


Câmara Municipal de Mértola

Reunião de 22.04.2013

Aprovado pelo
RCCO submete
à Assembleia
Municipal.

2012

RELATÓRIO E CONTAS



Assembleia Municipal de Mértola

Reunião de 30.04.2013

Aprovado.



MÉRTOLA
CÂMARA MUNICIPAL



2012

RELATÓRIO E CONTAS

ÍNDICE

5. – Balanço

6. – Demonstração de Resultados

7. – Mapas de Execução Orçamental

7.2 – Notas ao Orçamento

7.2.1 – Orçamento da Receita

7.2.2 – Orçamento da Despesa

7.3 – Mapas de Controlo Orçamental

7.3.1 – Controlo Orçamental da Despesa

7.3.2 – Controlo Orçamental da Receita

7.4 – Execução Anual das Grandes Opções do Plano

7.5. – Mapas de Fluxos de Caixa

7.5.1 – Fluxos de Caixa

7.5.2 – Contas de Ordem

8. – Anexos às Demonstrações Financeiras

8.1 – Caracterização da Entidade



8.2 – Notas ao Balanço e à Demonstração de Resultados

8.3 – Notas sobre o processo de execução orçamental

8.3.3 – Contratação Administrativa

8.3.4 – Transferências e subsídios

8.3.4.1 – Transferências correntes concedidas

8.3.4.2 – Transferências de capital concedidas

8.3.4.3 – Subsídios concedidos

8.3.4.4 – Transferências correntes recebidas

8.3.4.5 – Transferências de capital recebidas

8.3.6 – Endividamento

8.3.6.1 – Empréstimos

8.3.6.2 – Mapa de outras dívidas a terceiros

- Mapas resumo de fundos de manei

- Síntese das reconciliações bancárias

13. – Relatório de Gestão

Handwritten signatures and initials in the bottom right corner, including a large signature and several smaller initials.

2012


RELATÓRIO E CONTAS

DEMONSTRAÇÃO DE
RESULTADOS

MAPAS DE EXECUÇÃO
ORÇAMENTAL

ANEXOS ÀS
DEMONSTRAÇÕES
FINANCEIRAS

RELATÓRIO DE GESTÃO


Handwritten signature and initials in black ink, located at the bottom right of the page. The signature appears to be 'A. G. S.' and the initials are 'A. G. S.'.

CÂMARA MUNICIPAL DE MÉRTOLA

BALANÇO

ANO : 2012

Código das Contas POCAL	ATIVO	Exercícios			
		2d12			2011
		AB	AP	AL	AL
	Imobilizado				
	Bens de domínio público				
451	Terrenos e recursos naturais	160.064,77		160.064,77	45.165,27
452	Edifícios				
453	Outras construções e infra-estruturas	28.010.589,27	5.664.710,04	22.345.869,23	18.646.457,10
455	Bens do património histórico, artístico e cultural	459.674,15	19.278,46	440.395,67	440.395,67
459	Outros bens de domínio público	129.320,93		129.320,93	
445	Imobilizações em curso	15.300.045,66		15.300.045,59	18.762.207,77
446	Adiantamentos por conta de bens de domínio público				
		44.059.674,71	5.683.988,52	38.375.686,19	35.894.225,81
	Imobilizações incorpóreas				
431	Despesas de instalação				
432	Despesas de investigação e desenvolvimento	4.974,06		4.974,06	4.974,06
433	Propriedade industrial e outros direitos				
443	Imobilizações em curso				
449	Adiantamentos por conta de imobilizações incorpóreas				
		4.974,06	0,00	4.974,06	4.974,06
	Imobilizações Corpóreas				
421	Terrenos e recursos naturais	9.144.342,72		9.144.342,72	9.171.313,93
422	Edifícios e outras construções	17.297.406,70	3.667.960,06	13.629.446,64	13.187.678,86
423	Equipamento básico	4.652.422,36	3.637.570,58	1.014.851,78	1.118.656,60
424	Equipamento de transporte	3.343.930,38	2.431.737,42	912.192,96	687.043,41
425	Ferramentas e utensílios	49.846,82	49.304,69	341,93	533,58
426	Equipamento administrativo	2.595.182,30	2.258.184,28	338.998,02	435.309,28
427	Terças e utensílios				
428	Outras imobilizações corpóreas	110.144,16	33.682,27	76.461,89	69.112,02
442	Imobilizações em curso	1.130.872,07		1.130.872,07	1.686.044,95
448	Adiantamentos por conta de imobilizações corpóreas				
		38.323.947,31	12.076.439,30	26.245.508,01	26.655.892,63
	Investimentos Financeiros				
411	Partes de capital	1.292.108,69	166.868,34	1.125.240,35	222.029,14
412	Obrigações e títulos de participação				
414	Investimentos em imóveis	21.825,76		21.825,76	21.825,76
415	Outras aplicações financeiras				
441	Imobilizações em curso				
447	Adiantamentos por conta de investimentos financeiros				
		1.313.934,45	166.868,34	1.147.066,11	243.854,90
	Circulante				
	Existências				
36	Matérias-primas, subsidiárias e de consumo	419.768,17		419.768,17	288.099,31
35	Produtos e trabalhos em curso				
34	Subprodutos, desperdícios, resíduos e refugos				
33	Produto acabados e intermédios				



 Pág. 1 de 4

CÂMARA MUNICIPAL DE MÉRTOLA

BALANÇO

ANO : 2012

Código das Contas POCAL		Exercícios			
		2012			2011
		AB	AP	AL	AL
32	Mercadorias	4.992,30		4.992,30	5.884,03
37	Adiantamentos por conta de compras				
		424.760,47	0,00	424.760,47	293.983,34
	Dívidas de parcelas - Médio e longo prazo (e)				
	Dívidas de parcelas - Curto prazo				
28	Empréstimos concedidos	26.470,25		26.470,25	30.086,25
211	Clientes, c/c				
212	Contribuintes, c/c	1.727,44		1.727,44	1.320,34
213	Utentes, c/c	19.522,33		19.522,33	17.723,31
218	Clientes, contribuintes e utentes de cobrança duvidosa				
251	Devedores pela execução do orçamento				
229	Adiantamentos a fornecedores				
2619	Adiantamentos a fornecedores de imobilizado				
24	Estado e outros entes públicos	53.363,97		53.363,97	7.408,91
264	Administração autárquica				
262 + 263 + 267 + 268	Outros devedores	1.059,63		1.059,63	751,85
		102.143,62	0,00	102.143,62	57.290,46
	Titulos negociáveis				
151	Ações				
152	Obrigações e títulos de participação				
153	Títulos de dívida pública				
159	Outros títulos				
18	Outras aplicações de tesouraria				
		0,00		0,00	0,00
	Depósitos em Instituições financeiras e caixa				
12	Depósitos em Instituições financeiras	2.395.954,16		2.395.954,16	3.499.953,61
11	Caixa	2.156,24		2.156,24	1.567,34
		2.398.112,40		2.398.112,40	3.601.520,95
	Acréscimos e diferimentos				
271	Acréscimos de proveitos	232.422,84		232.422,84	210.819,34
272	Custos diferidos				
		232.422,84		232.422,84	210.819,34
	Total de amortizações		17.762.427,82		
	Total de provisões		166.868,34		
	Total do activo	89.959.969,86	17.929.296,16	68.930.673,70	66.662.561,49

CÂMARA MUNICIPAL DE MÉRTOLA

BALANÇO

ANO : 2012

Código das Contas POCAL	FUNDOS PRÓPRIOS E PASSIVO	Exercícios	
		2012	2011
	Fundos próprios		
51	Património	19.836.748,06	19.836.748,06
55	Ajustamento de perdas da capital em empresas		
56	Reservas de reavaliação		
	Reservas		
571	Reservas legais	1.096.051,83	1.096.051,83
572	Reservas estatutárias		
573	Reservas contratuais		
574	Reservas livres		
575	Subsídios		
576	Doações		
577	Reservas decorrentes de transferência de activos		
59	Resultado transitados	19.178.078,76	16.970.043,40
88	Resultado líquido do exercício	2.663.432,02	1.918.526,43
		43.594.310,87	39.821.369,72
	Passivo		
292	Provisões para riscos e encargos		
		0,00	0,00
	Dívidas e terceiros - Médio e longo prazo (s)		
2312	Dívidas a instituições de crédito	5.905.527,42	8.080.138,68
		5.905.527,42	8.080.138,68
	Dívidas e terceiros - Curto prazo		
2311	Empréstimos de curto prazo		
269	Adiantamentos por conta de vendas		
221	Fornecedores, c/c	192.964,38	401.156,93
228	Fornecedores - Facturas em recepção e conferência		
252	Credores pela execução do orçamento		
217	Clientes e utentes c/ cauções	1.554,36	1.554,36
219	Adiantamentos de clientes, contribuintes a videntes		
2811	Fornecedores de imobilizado, c/c	12.844,06	321.599,36
24	Estado e outros entes públicos	47.849,93	54.960,68
264	Administração autárquica	549,51	2.630,12
262 + 263 + 267 + 268	Outros credores	18.264,58	53.386,36
265	Pessoal em regime de tarefa ou avença		
223	Fornecedores por vendas a dinheiro		
		333.826,86	835.287,86
	Acréscimos e ditamentos		
273	Acréscimos de custos	421.814,43	535.081,46

CÂMARA MUNICIPAL DE MÉRTOLA

BALANÇO

ANO : 2012

Código das Contas POCAL	FUNDOS PRÓPRIOS E PASSIVO	Exercícios	
		2012	2011
274	Proveitos diferidos	18.675.134,32	17.590.883,77
		19.097.008,75	18.125.165,23
	Total dos fundos próprios e do passivo	68.930.673,70	66.862.561,49

ORGÃO EXECUTIVO

Em ... de de

ORGÃO DELIBERATIVO

Em ... de de

2012

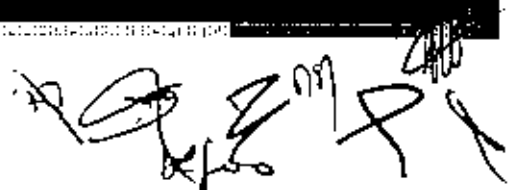
RELATÓRIO E CONTAS

BALANÇO

MAPAS DE EXECUÇÃO
ORÇAMENTAL

ANEXOS ÀS
DEMONSTRAÇÕES
FINANCEIRAS

RELATÓRIO DE GESTÃO



Handwritten signature and date: 15/05/2013

CÂMARA MUNICIPAL DE MÉRTOLA

Demonstração de resultados

ANO : 2012


Código das Contas POCAL		Exercícios			
		2012		2011	
Custos e Perdas					
61	Custos das mercadorias vendidas e das matérias consumidas:				
	Mercadorias	861,73		969,47	
	Matérias	539.558,59	540.450,32	648.127,81	649.097,28
62	Fornecimentos e serviços externos	2.595.244,72		2.799.523,36	
641+642	Custos com o pessoal:				
	Remunerações	3.470.297,69		3.931.359,75	
643 a 648	Encargos sociais	804.854,40	6.870.396,81	904.845,63	7.665.726,74
63	Transf. e subsídios correntes concedidos e prestações sociais	1.233.178,72	1.233.178,72	1.034.039,15	1.034.039,15
66	Amortizações do exercício	2.742.162,73		2.343.817,16	
67	Provisões do exercício	5.497,46	2.747.655,19	0,00	2.343.817,16
65	Outros custos e perdas operacionais	3.945,60	3.945,60	9.733,96	9.733,66
	(A)		11.395.626,54		11.702.416,29
68	Custos e perdas financeiras	125.838,41	125.838,41	131.612,89	131.612,89
	(C)		11.521.464,95		11.834.029,18
69	Custos e perdas extraordinárias	425.047,94	425.047,94	875.187,08	875.187,08
	(E)		11.946.512,89		12.709.218,26
88	Resultado líquido do exercício	0,00	2.883.432,02	0,00	1.918.528,43
			14.829.944,91		14.627.742,89
Proveitos e Ganhos					
Vendas e prestações de serviços:					
7111	Vendas de mercadorias	6.763,11		4.539,74	
7112+7113	Vendas de produtos	210.144,89		215.644,93	
712	Prestações de serviços	432.270,42		431.608,38	
719	Reembolsos, restituições e anulações	-1.165,46	648.003,06	-3.931,20	647.659,85
72	Impostos e taxas	605.110,91		596.548,43	
	Variação da produção	0,00		0,00	
75	Trabalhos para a própria entidade	1.234.684,67		764.027,61	
73	Proveitos suplementares	0,00		0,00	
74	Transferências e subsídios obtidos	10.811.967,23		11.231.595,57	
76	Outros proveitos e ganhos operacionais	0,00	12.651.742,81	0,00	12.592.171,61
	(B)		13.299.745,87		13.240.031,46
78	Proveitos e ganhos financeiros	440.679,27	440.679,27	419.526,09	419.626,09
	(D)		13.740.425,14		13.659.557,55
79	Proveitos e ganhos extraordinários	1.089.519,77	1.089.519,77	988.185,14	968.185,14
	(F)		14.829.944,91		14.627.742,89

Resumo:

Resultados operacionais: (B)-(A);	1.804.119,33	1.537.615,17
Resultados financeiros: (D)-(C-A);	314.840,89	287.913,20
Resultados correntes: (D)-(C);	2.218.960,19	1.625.528,37
Resultados líquido do exercício: (F)-(E);	2.883.432,02	1.918.528,43


Orgão executivo

Em de de



Orgão deliberativo

Em de de



2012

RELATÓRIO E CONTAS

BALANÇO

DEMONSTRAÇÃO DE
RESULTADOS

ANEXOS ÀS
DEMONSTRAÇÕES
FINANCEIRAS

RELATÓRIO DE GESTÃO

[Handwritten signatures and initials]



CÂMARA MUNICIPAL DE MÉRTOLA

ORÇAMENTO DA RECEITA - PREVISÕES INICIAIS E ATUAIS ANO ECONÓMICO - 2012

Cód. da Classif. Económica	Designação de Classificação	Previsões Iniciais	Modificações			Previsões Atuais
			Inscr./Reservas	Dólos./Assunções	Total	
RECEITAS CORRENTES		9.153.829,58	88.960,00	-41.801,80	17.264,80	9.171.194,00
01	Impostos directos	508.208,00	0,00	0,00	0,00	508.208,00
0102	Outros	508.208,00	0,00	0,00	0,00	508.208,00
010202	Imposto municipal sobre imóveis	293.478,00	0,00	0,00	0,00	293.478,00
010203	Imposto único de circulação	81.109,00	0,00	0,00	0,00	81.109,00
010204	Imposto municipal sobre transm. onerosas imóveis	133.620,00	0,00	0,00	0,00	133.620,00
010206	Derramas	0,00	0,00	0,00	0,00	0,00
010207	Impostos abolidos	1,00	0,00	0,00	0,00	1,00
01020701	Contribuição autárquica	0,00	0,00	0,00	0,00	0,00
01020702	Imposto municipal de taxa	0,00	0,00	0,00	0,00	0,00
01020703	Imposto municipal sobre veículos	0,00	0,00	0,00	0,00	0,00
01020799	Outros impostos abolidos	1,00	0,00	0,00	0,00	1,00
010209	Impostos directos diversos	0,00	0,00	0,00	0,00	0,00
02	Impostos indirectos	6.547,08	0,00	0,00	0,00	6.547,08
0202	Outros	6.547,08	0,00	0,00	0,00	6.547,08
020208	Impostos indirectos especificos das autarquias locais	6.547,08	0,00	0,00	0,00	6.547,08
02020601	Mercados e feiras	1,00	0,00	0,00	0,00	1,00
02020602	Loteamentos e obras	186,00	0,00	0,00	0,00	186,00
02020603	Ocupação da via pública	1,00	0,00	0,00	0,00	1,00
02020604	Cartões	0,00	0,00	0,00	0,00	0,00
02020605	Publicidade	1,00	0,00	0,00	0,00	1,00
02020606	Saneamento	4.309,00	0,00	0,00	0,00	4.309,00
02020607	Utilização da rede viária municipal	1,00	0,00	0,00	0,00	1,00
02020608	Arrendamento Urbano	0,00	0,00	0,00	0,00	0,00
02020699	Outros	2.036,08	0,00	0,00	0,00	2.036,08
0202069901	Taxa municipal de direitos de passagem	0,00	0,00	0,00	0,00	0,00
0202069902	Taxa de depósito de ficha técnica de habitação	1,00	0,00	0,00	0,00	1,00
0202069999	Outros	2.037,08	0,00	0,00	0,00	2.037,08
04	Taxas, multas e outras penalidades	84.582,00	0,00	0,00	0,00	84.582,00
0401	Taxas	88.081,00	0,00	0,00	0,00	88.081,00
040123	Taxas especificas das autarquias locais	88.081,00	0,00	0,00	0,00	88.081,00
04012301	Mercados e feiras	1,00	0,00	0,00	0,00	1,00
04012302	Loteamentos e obras	10.567,00	0,00	0,00	0,00	10.567,00
04012303	Ocupação da via pública	1,00	0,00	0,00	0,00	1,00
04012304	Cartões	0,00	0,00	0,00	0,00	0,00
04012305	Caça, uso e porte de armas	348,00	0,00	0,00	0,00	348,00
04012306	Saneamento	60.816,00	0,00	0,00	0,00	60.816,00
04012307	Arrendamento urbano	0,00	0,00	0,00	0,00	0,00
04012399	Outras	6.149,00	0,00	0,00	0,00	6.149,00
0401239901	Taxa de depósito de ficha técnica de habitação	11,00	0,00	0,00	0,00	11,00
0401239902	Taxa pela emissão do certificado de registo	1,00	0,00	0,00	0,00	1,00
0401239999	Outras	6.137,00	0,00	0,00	0,00	6.137,00
0402	Multas e outras penalidades	7.171,08	0,00	0,00	0,00	7.171,08
040201	Luas de moza	893,00	0,00	0,00	0,00	893,00
040202	Luas compensatórias	646,00	0,00	0,00	0,00	646,00
040204	Colinas e penalidades por contra-ordenações	2.425,00	0,00	0,00	0,00	2.425,00
040299	Multas e penalidades diversas	3.207,08	0,00	0,00	0,00	3.207,08
04029901	Multas	1,00	0,00	0,00	0,00	1,00
04029902	Taxas de ruído	3.131,00	0,00	0,00	0,00	3.131,00
04029999	Outras	75,08	0,00	0,00	0,00	75,08
06	Recebimentos de propriedade	307.188,88	8.200,00	0,00	8.200,00	406.208,88
0601	Luas-Sociedades e quase-sociedade financeiras	2,88	0,00	0,00	0,00	2,88
060101	Públicas	1,00	0,00	0,00	0,00	1,00
060102	Privadas	1,88	0,00	0,00	0,00	1,88
0602	Luas-Sociedades financeiras	3.067,00	8.200,00	0,00	8.200,00	13.182,88
060201	Bancos e outras instituições financeiras	3.067,00	8.200,00	0,00	8.200,00	13.182,88
060202	Companhias de seguros e fundos de pensões	0,00	0,00	0,00	0,00	0,00
0603	Luas-Administrações Públicas	0,00	0,00	0,00	0,00	0,00
060301	Administração central-Estado	0,00	0,00	0,00	0,00	0,00
060302	Administração central-Serviços e fundos autónomos	0,00	0,00	0,00	0,00	0,00
060303	Administração regional	0,00	0,00	0,00	0,00	0,00
060304	Administração local-Continente	0,00	0,00	0,00	0,00	0,00
060306	Administração local-Regiões autónomas	0,00	0,00	0,00	0,00	0,00
0605	Luas-Ferrolhas	0,00	0,00	0,00	0,00	0,00



CÂMARA MUNICIPAL DE MÉRTOLO

ORÇAMENTO DA RECEITA - PREVISÕES INICIAIS E ATUAIS ANO ECONÓMICO - 2012

Cód. de Classif. Económica	Designação da Classificação	Previsões Iniciais	Modificações			Previsões Atuais
			Inscr./Rubricas	Demol./Anulações	Total	
0007	Dividendos, participações sociais, quotas e sociedades anónimas	1,00	0,00	0,00	0,00	1,00
060701	Empresas públicas	0,00	0,00	0,00	0,00	0,00
060702	Empresas públicas municipais e intermunicipais	1,00	0,00	0,00	0,00	1,00
060703	Empresas privadas	0,00	0,00	0,00	0,00	0,00
060799	Outras	0,00	0,00	0,00	0,00	0,00
0508	Dividendos, participações e quotas de sociedades anónimas	0,00	0,00	0,00	0,00	0,00
0508	Participações nos lucros de sociedades públicas	0,00	0,00	0,00	0,00	0,00
060901	Associações de municípios	0,00	0,00	0,00	0,00	0,00
060902	Associações de freguesias	0,00	0,00	0,00	0,00	0,00
060903	Serviços municipalizados	0,00	0,00	0,00	0,00	0,00
060999	Outras	0,00	0,00	0,00	0,00	0,00
0510	Receitas	343.220,00	0,00	0,00	0,00	343.220,00
061001	Terranos	18.101,00	0,00	0,00	0,00	18.101,00
061002	Activo no subsecto	0,00	0,00	0,00	0,00	0,00
061003	Habitáveis	0,00	0,00	0,00	0,00	0,00
061004	Edifícios	0,00	0,00	0,00	0,00	0,00
061005	Bens de domínio público	0,00	0,00	0,00	0,00	0,00
061099	Outros	375.129,00	0,00	0,00	0,00	375.129,00
0511	Activos incorpóreos	0,00	0,00	0,00	0,00	0,00
06	Transferências correntes	7.402.182,00	40.766,00	-41.601,00	0,00	7.410.267,00
0601	Sociedades e quasi-sociedades não financeiras	0,00	0,00	0,00	0,00	0,00
060101	Públicas	0,00	0,00	0,00	0,00	0,00
06010101	Empresas públicas	0,00	0,00	0,00	0,00	0,00
06010102	Empresas públicas municipais e intermunicipais	0,00	0,00	0,00	0,00	0,00
06010199	Outras	0,00	0,00	0,00	0,00	0,00
060102	Privadas	0,00	0,00	0,00	0,00	0,00
0602	Sociedades financeiras	0,00	0,00	0,00	0,00	0,00
060201	Bancos e outras instituições financeiras	0,00	0,00	0,00	0,00	0,00
060202	Companhias de seguros e fundos de pensões	0,00	0,00	0,00	0,00	0,00
0603	Administração central	7.402.182,00	40.766,00	-41.601,00	0,00	7.410.267,00
060301	Estado	6.732.848,00	15,00	-3.027,00	-3.012,00	6.730.534,00
06030101	Fundo de Equilíbrio Financeiro	6.419.797,00	0,00	-3.027,00	-3.027,00	6.416.770,00
06030102	Fundo Social Municipal	93.323,00	15,00	0,00	15,00	93.338,00
06030103	Participação fixa no IRS	103.548,00	0,00	0,00	0,00	103.548,00
06030104	Fundo de Financiamento das Freguesias	0,00	0,00	0,00	0,00	0,00
06030105	Duodécimo de Janeiro	0,00	0,00	0,00	0,00	0,00
0603010501	Fundo Geral Municipal	0,00	0,00	0,00	0,00	0,00
0603010502	Fundo de Coesão Municipal	0,00	0,00	0,00	0,00	0,00
0603010503	Fundo de Base Municipal	0,00	0,00	0,00	0,00	0,00
06030199	Outros	116.578,00	0,00	0,00	0,00	116.578,00
0603019901	DGAL-Transportes escolares	40.000,00	0,00	0,00	0,00	40.000,00
0603019902	DGAL-Reestruturação de carreiras	0,00	0,00	0,00	0,00	0,00
0603019903	DGAL-Modernização administrativa (Implement.Pocal)	0,00	0,00	0,00	0,00	0,00
0603019904	DGAL-Modernização administrativa (Proclon.02.09.13)	0,00	0,00	0,00	0,00	0,00
0603019905	PCM-Espaço internet de Mértola	0,00	0,00	0,00	0,00	0,00
0603019906	GC-Exposição Mira-Pescado, presente e futuro	0,00	0,00	0,00	0,00	0,00
0603019907	ISEB-Comissão de Protecção de Crianças e Jovens	18.653,00	0,00	0,00	0,00	18.653,00
0603019908	DGOTDU-Protocolo QTL de Mértola	0,00	0,00	0,00	0,00	0,00
0603019909	IPLB-Contrato-programa p/Biblioteca Municipal	24.225,00	0,00	0,00	0,00	24.225,00
0603019910	JPM-Programa de apoio à qualificação de museus	0,00	0,00	0,00	0,00	0,00
0603019911	MAOTDR-Programa de apoio no combate à seca	0,00	0,00	0,00	0,00	0,00
0603019912	PCM-POSC-Apet./Informático escolas ensino básico	0,00	0,00	0,00	0,00	0,00
0603019913	DGAL - Gabinetes Técnicos Florestais	28.000,00	0,00	0,00	0,00	28.000,00
0603019999	Outras	0,00	0,00	0,00	0,00	0,00
060302	Estado-Participação comunitária/projecção co-financiada	61.692,00	21.991,00	-38.574,00	-17.493,00	48.016,00
06030601	FEDER	483.093,00	21.991,00	-38.574,00	-17.493,00	483.517,00
0603060101	RESIDE-Le circuit de la romanité	0,00	0,00	0,00	0,00	0,00
0603060102	PQSI-Espaço Internet de Mértola	0,00	0,00	0,00	0,00	0,00
0603060103	INTERREG III A-RECIAGRO-Febra agro-pec./transfront.	0,00	0,00	0,00	0,00	0,00
0603060104	INTERREG III A-HUBAAL-Coord./promoção do projecto	0,00	0,00	0,00	0,00	0,00
0603060105	INTERREG III A-ITUR-Publicações	0,00	0,00	0,00	0,00	0,00
0603060106	INTERREG III A-PATNIME-Promoção património Mértola	0,00	0,00	0,00	0,00	0,00
0603060107	INTERREG III A-RAJA 21-Agenda local	0,00	0,00	0,00	0,00	0,00
0603060108	PORAlentejo-Festival Islâmico 2003	0,00	0,00	0,00	0,00	0,00



CÂMARA MUNICIPAL DE MÉRTOLA

ORÇAMENTO DA RECEITA - PREVISÕES INICIAIS E ATUAIS ANO ECONÓMICO - 2012

Cód. da Classif. Económica	Designação da Classificação	Previsões Iniciais	Modificações			Previsões Atuais
			Inscr./Reforços	Desin./Anulações	Total	
0603060109	POSI-Beja Digital	18.982,00	0,00	0,00	0,00	18.982,00
0603060110	Projeto 3 Culturas	3.833,00	0,00	0,00	0,00	3.833,00
0603060111	INTERREG III A-GUAD 21-Fest Peixe Rio e Fest Isl	0,00	0,00	0,00	0,00	0,00
0603060112	POSC-Apetr.informático escolas anafino básico	0,00	0,00	0,00	0,00	0,00
0603060113	PORAlentejo - Festival Islâmico 2008	0,00	0,00	0,00	0,00	0,00
0603060114	INTERREG III A - Arqueocultura	0,00	0,00	0,00	0,00	0,00
0603060115	INTERREG III B - Mercator	0,00	0,00	0,00	0,00	0,00
0603060116	PORAlentejo - Estudo Sócio-Económico e Demográfico	0,00	0,00	0,00	0,00	0,00
0603060117	PORAlentejo - Requalificação e Valorização Castelo	0,00	0,00	0,00	0,00	0,00
0603060118	PORAlentejo-Bonificação juros empr.S.miguel,S.João	38.260,00	0,00	0,00	0,00	38.260,00
0603060119	PORAlentejo-Bonificação juros empr.Alcaria, Morean	3.083,00	0,00	0,00	0,00	3.083,00
0603060120	Orafiadas	44.493,00	0,00	0,00	0,00	44.493,00
0603060121	POCTEP-Quadrar	77.297,00	0,00	0,00	0,00	77.297,00
0603060122	IG Desporto	4.817,00	0,00	0,00	0,00	4.817,00
0603060123	INAlentejo Reabilitação e educação ambiental	22.714,00	0,00	0,00	0,00	22.714,00
0603060124	SAMA modernização administrativa	0,00	0,00	0,00	0,00	0,00
0603060125	INAlentejo - Rede Inter municipal (GAL)	31.377,00	0,00	0,00	0,00	31.377,00
0603060126	INTERREG B-Espaço Atlântico (Alentejo)	0,00	0,00	0,00	0,00	0,00
0603060127	INAlentejo - Revisão do Plano Municipal EPC	0,00	0,00	0,00	0,00	0,00
0603060128	INAlentejo Modernização Administrativa	14.111,00	0,00	0,00	0,00	14.111,00
0603060129	INAlentejo Rede Urbana de Património	120.914,00	0,00	-11.414,00	-11.414,00	109.500,00
0603060130	INAlentejo - Festival Islâmico	88.782,00	21.081,00	0,00	21.081,00	78.863,00
0603060131	POCTEP - TAG	7.800,00	0,00	0,00	0,00	7.800,00
0603060132	POCTEP - Ambrosais	0,00	0,00	0,00	0,00	0,00
0603060133	INAlentejo - Rambo do PMEPC	43.542,00	0,00	-27.180,00	-27.180,00	16.362,00
06030602	FEOGA	8,80	0,08	8,80	8,80	8,80
0603060201	LEADER++V Feira do mel, queijo e pão	0,00	0,00	0,00	0,00	0,00
0603060202	LEADER++VI Feira do mel, queijo e pão	0,00	0,00	0,00	0,00	0,00
0603060203	AGRI- Criação de espaço multimédia no CIPAS	0,00	0,00	0,00	0,00	0,00
0603060204	LEADER+-Ermida S.Bartolomeu edição catilogo	0,00	0,00	0,00	0,00	0,00
0603060205	LEADER+-Maleta pedagógica	0,00	0,00	0,00	0,00	0,00
0603060206	LEADER+VII Feira do mel, queijo e pão	0,00	0,00	0,00	0,00	0,00
0603060207	AGRI- Prevenção de riscos em Florestas	0,00	0,00	0,00	0,00	0,00
0603060208	LEADER+ - Ambiente +	0,00	0,00	0,00	0,00	0,00
0603060209	LEADER+-O Rio e os Homens-Comun.Ribeirinha Mértola	0,00	0,00	0,00	0,00	0,00
0603060210	LEADER+- Uma Agenda Áreas Rurais Baixa Denotada	0,00	0,00	0,00	0,00	0,00
06030603	FSE	30.878,80	0,08	4,80	8,80	30.878,80
0603060301	PORAL-Foretação profissional	0,00	0,00	0,00	0,00	0,00
0603060302	PERAL-Programa Estágios Administração Local	18.480,00	0,00	0,00	0,00	18.480,00
0603060303	POPH -Plano Municipal para a Criança e Igualdade	14.098,00	0,00	0,00	0,00	14.098,00
06030604	IFOP	0,08	0,00	8,80	8,80	0,00
0603060401	MAR2-Diretriz Avaliativa para o Irado do Quadrar	0,00	0,00	0,00	0,00	0,00
06030699	Outros	0,00	0,00	0,00	0,00	0,00
060307	Serviços e fundos autónomos	182.973,00	28.878,80	0,08	28.870,00	181.543,80
06030701	MEFP	30.873,00	28.878,80	0,08	28.870,00	88.843,80
0603070101	Programa Vida-Emprego	0,00	0,00	0,00	0,00	0,00
0603070102	Estágios Profissionais	2.358,00	0,00	0,00	0,00	2.358,00
0603070103	Contrato Emprego Inserção +	20.580,00	28.870,00	0,00	28.870,00	49.250,00
0603070104	Gabinete de Inserção Profissional	8.035,00	0,00	0,00	0,00	8.035,00
06030702	SNBPC	8,80	0,08	8,80	8,80	0,08
0603070201	Brigadas de operadores florestais	0,00	0,00	0,00	0,00	0,00
06030703	DRBA	122.860,98	0,00	8,80	0,08	122.869,80
0603070301	Acordo de colaboração para a educação pré-escolar	118.000,00	0,00	0,00	0,00	118.000,00
0603070302	Contrato-programa - ativid.complemento curricular	0,00	0,00	0,00	0,00	0,00
0603070303	Rede de bibliotecas escolares - escolas1º ciclo	0,00	0,00	0,00	0,00	0,00
0603070304	Carta educativa	0,00	0,00	0,00	0,00	0,00
0603070305	Apoio às refeições	6.500,00	0,00	0,00	0,00	6.500,00
06030704	IDS	8,80	8,80	0,00	8,80	0,08
0603070401	Programa Ser Cidadão	0,00	0,00	0,00	0,00	0,00
0603070402	Rede Social	0,00	0,00	0,00	0,00	0,00
06030705	IRAG	8,80	0,08	8,80	8,80	0,00
0603070501	Programa de apoio no combate à seca	0,00	0,00	0,00	0,00	0,00
06030706	IES	8,80	0,08	8,80	0,08	8,80
0603070601	Programa conforto habitacional p/ idosos	0,00	0,00	0,00	0,00	0,00



CÂMARA MUNICIPAL DE MÉRTOLA

ORÇAMENTO DA RECEITA - PREVISÕES INICIAIS E ATUAIS ANO ECONÓMICO - 2012

Cód. da Classif. Económica	Designação da Classificação	Previsões Iniciais	Modificações			Previsões Atuais
			Incr./Reforços	Dimin./Anulações	Total	
06030799	Outros	0,00	0,00	0,00	0,00	0,00
060309	Serv.fund.autón.-Subest.pro.fam.pol.lact.BFP	0,00	0,00	0,00	0,00	0,00
0604	Administração regional	0,00	0,00	0,00	0,00	0,00
060401	Região Autónoma dos Açores	0,00	0,00	0,00	0,00	0,00
060402	Região Autónoma da Madeira	0,00	0,00	0,00	0,00	0,00
0605	Administração local	0,00	0,00	0,00	0,00	0,00
060601	Continente	0,00	0,00	0,00	0,00	0,00
060602	Região Autónoma dos Açores	0,00	0,00	0,00	0,00	0,00
060603	Região Autónoma da Madeira	0,00	0,00	0,00	0,00	0,00
0606	Segurança social	0,00	0,00	0,00	0,00	0,00
060601	Sistemas de solidariedade e segurança social	0,00	0,00	0,00	0,00	0,00
060604	Outras instituições	0,00	0,00	0,00	0,00	0,00
0607	Instituições sem fins lucrativos	0,00	0,00	0,00	0,00	0,00
060701	Instituições sem fins lucrativos	0,00	0,00	0,00	0,00	0,00
0608	Famílias	0,00	0,00	0,00	0,00	0,00
060801	Famílias	0,00	0,00	0,00	0,00	0,00
0609	Risco de moeda	0,00	0,00	0,00	0,00	0,00
060901	União Europeia-Instituições	0,00	0,00	0,00	0,00	0,00
060904	União Europeia-Países membros	0,00	0,00	0,00	0,00	0,00
060905	Países terceiros e organizações internacionais	0,00	0,00	0,00	0,00	0,00
07	Venda de bens e serviços correntes	677.490,00	0,00	0,00	0,00	677.490,00
0701	Venda de bens	248.811,00	0,00	0,00	0,00	248.811,00
070101	Materiais de escritório	0,00	0,00	0,00	0,00	0,00
070102	Livros e documentação técnica	0,00	0,00	0,00	0,00	0,00
070103	Publicações e impressos	0,00	0,00	0,00	0,00	0,00
070104	Fermentos e artigos pessoais	0,00	0,00	0,00	0,00	0,00
070105	Bens inutilizados	0,000,00	0,00	0,00	0,00	0,000,00
070106	Produtos agrícolas e pecuários	1.167,00	0,00	0,00	0,00	1.167,00
070107	Produtos alimentares e bebidas	1,00	0,00	0,00	0,00	1,00
070108	Mercadorias	7.040,00	0,00	0,00	0,00	7.040,00
070109	Máquinas de consumo	0,00	0,00	0,00	0,00	0,00
070110	Desportivos, vestuário e acessórios	1,00	0,00	0,00	0,00	1,00
070111	Produtos acabados e intermédios	231.043,00	0,00	0,00	0,00	231.043,00
070199	Outros	290,00	0,00	0,00	0,00	290,00
0702	Serviços	378.679,00	0,00	0,00	0,00	378.679,00
070201	Aluguer de espaços e equipamentos	1,00	0,00	0,00	0,00	1,00
070203	Visitas e ensaios	1,00	0,00	0,00	0,00	1,00
070204	Serviços de laboratório	0,00	0,00	0,00	0,00	0,00
070205	Atividades de saúde	0,00	0,00	0,00	0,00	0,00
070206	Reparações	0,00	0,00	0,00	0,00	0,00
070207	Alimentação e alojamento	0,00	0,00	0,00	0,00	0,00
070208	Serv.sociais, recreativos, culturais e da desporto	32.798,00	0,00	0,00	0,00	32.798,00
07020801	Serviços sociais	0,00	0,00	0,00	0,00	0,00
07020802	Serviços recreativos	8.715,00	0,00	0,00	0,00	8.715,00
07020803	Serviços culturais	25.457,00	0,00	0,00	0,00	25.457,00
07020804	Serviços Desportivos	18.618,00	0,00	0,00	0,00	18.618,00
070209	Serviços específicos das autarquias	318.595,00	0,00	0,00	0,00	318.595,00
07020901	Senecamento	32.128,00	0,00	0,00	0,00	32.128,00
07020902	Resíduos sólidos	125.860,00	0,00	0,00	0,00	125.860,00
07020903	Transportes colectivos de pessoas e mercadorias	25.230,00	0,00	0,00	0,00	25.230,00
07020904	Trabalhos por conta de particulares	1.411,00	0,00	0,00	0,00	1.411,00
07020905	Cerâmicas	12.550,00	0,00	0,00	0,00	12.550,00
07020906	Mezquitas e feiras	2.890,00	0,00	0,00	0,00	2.890,00
07020907	Parques de estacionamento	9.114,00	0,00	0,00	0,00	9.114,00
07020908	Parques de campismo	0,00	0,00	0,00	0,00	0,00
07020909	Creche Municipal	1,00	0,00	0,00	0,00	1,00
07020999	Outros	105.451,00	0,00	0,00	0,00	105.451,00
070299	Outros	3.230,00	0,00	0,00	0,00	3.230,00
07029902	Energiya de cobrança de receitas	0,00	0,00	0,00	0,00	0,00
07029999	Outros	3.230,00	0,00	0,00	0,00	3.230,00
0703	Rendas	58.262,00	0,00	0,00	0,00	58.262,00
070301	Habitacionais	19.039,00	0,00	0,00	0,00	19.039,00
070302	Edifícios	33.138,00	0,00	0,00	0,00	33.138,00
070399	Outros	6.085,00	0,00	0,00	0,00	6.085,00



CÂMARA MUNICIPAL DE MÉRTOLA

ORÇAMENTO DA RECEITA - PREVISÕES INICIAIS E ATUAIS ANO ECONÓMICO - 2012

Cód. de Classif. Económica	Designação de Classificação	Previsões Iniciais	Modificações			Previsões Atuais
			Incr./Reduções	Difin./Anulações	Total	
00	Outras receitas correntes	68.241,00	0,00	0,00	0,00	68.241,00
0001	Outras	68.241,00	0,00	0,00	0,00	68.241,00
000199	Outras	68.241,00	0,00	0,00	0,00	68.241,00
00019901	Indemniz. por dano, roubo e dano a bens patrim.	1,00	0,00	0,00	0,00	1,00
00019902	Indem. estrag. prov. outrém viat. outr. equip. aut. local	1,00	0,00	0,00	0,00	1,00
00019903	IVA reembolso	0,00	0,00	0,00	0,00	0,00
00019904	IVA Inversão da liquidação	0,00	0,00	0,00	0,00	0,00
00019999	Diversas	68.239,00	0,00	0,00	0,00	68.239,00
	RECEITAS DE CAPITAL	11.597.248,00	1.042.222,44	-4.065.138,00	-3.868.916,00	7.773.322,00
09	Venda de bens de investimento	817.974,00	0,00	-550.000,00	-550.000,00	267.974,00
0901	Terras	817.974,00	0,00	-550.000,00	-550.000,00	267.974,00
090101	Sociedades e quase-sociedades não financeiras	0,00	0,00	0,00	0,00	0,00
090102	Sociedades financeiras	0,00	0,00	0,00	0,00	0,00
090103	Admin. Pública-Admin. central-Estado	0,00	0,00	0,00	0,00	0,00
090104	Admin. Pública-Admin. central-Serv. fundos autónomos	0,00	0,00	0,00	0,00	0,00
090105	Admin. Pública-Admin. regional	0,00	0,00	0,00	0,00	0,00
090106	Admin. Pública-Admin. local-Continente	0,00	0,00	0,00	0,00	0,00
090107	Admin. Pública-Admin. local-Regiões autónomas	0,00	0,00	0,00	0,00	0,00
090108	Admin. Pública-Segurança social	0,00	0,00	0,00	0,00	0,00
090109	Instituições sem fins lucrativos	0,00	0,00	0,00	0,00	0,00
090110	Famílias	817.974,00	0,00	-550.000,00	-550.000,00	267.974,00
090111	Privadas	817.974,00	0,00	0,00	0,00	817.974,00
0902	Habitagens	1,00	0,00	0,00	0,00	1,00
090201	Sociedades e quase-sociedades não financeiras	0,00	0,00	0,00	0,00	0,00
090202	Sociedades financeiras	0,00	0,00	0,00	0,00	0,00
090203	Admin. Pública-Admin. central-Estado	0,00	0,00	0,00	0,00	0,00
090204	Admin. pública-Admin. central-Serv. fundos autónomos	0,00	0,00	0,00	0,00	0,00
090205	Admin. Pública-Admin. regional	0,00	0,00	0,00	0,00	0,00
090206	Admin. Pública-Admin. local-Continente	0,00	0,00	0,00	0,00	0,00
090207	Admin. Pública-Admin. local-Regiões autónomas	0,00	0,00	0,00	0,00	0,00
090208	Admin. Pública-Segurança social	0,00	0,00	0,00	0,00	0,00
090209	Instituições sem fins lucrativos	0,00	0,00	0,00	0,00	0,00
090210	Famílias	1,00	0,00	0,00	0,00	1,00
0903	Edifícios	1,00	0,00	0,00	0,00	1,00
090301	Sociedades e quase-sociedades não financeiras	0,00	0,00	0,00	0,00	0,00
090302	Sociedades financeiras	0,00	0,00	0,00	0,00	0,00
090303	Admin. Pública-Admin. central-Estado	0,00	0,00	0,00	0,00	0,00
090304	Admin. pública-Admin. central-Serv. fundos autónomos	0,00	0,00	0,00	0,00	0,00
090305	Admin. Pública-Admin. regional	0,00	0,00	0,00	0,00	0,00
090306	Admin. Pública-Admin. local-Continente	0,00	0,00	0,00	0,00	0,00
090307	Admin. Pública-Admin. local-Regiões autónomas	0,00	0,00	0,00	0,00	0,00
090308	Admin. Pública-Segurança social	0,00	0,00	0,00	0,00	0,00
090309	Instituições sem fins lucrativos	0,00	0,00	0,00	0,00	0,00
090310	Famílias	1,00	0,00	0,00	0,00	1,00
0904	Outros bens de investimento	6,00	0,00	0,00	0,00	6,00
090401	Sociedades e quase-sociedades não financeiras	3,00	0,00	0,00	0,00	3,00
09040101	Equipamento de transporte	1,00	0,00	0,00	0,00	1,00
09040102	Maquinaria e equipamento	1,00	0,00	0,00	0,00	1,00
09040103	Outros	1,00	0,00	0,00	0,00	1,00
090402	Sociedades financeiras	3,00	0,00	0,00	0,00	3,00
09040201	Equipamento de transporte	1,00	0,00	0,00	0,00	1,00
09040202	Maquinaria e equipamento	1,00	0,00	0,00	0,00	1,00
09040203	Outros	1,00	0,00	0,00	0,00	1,00
090403	Admin. Pública-Admin. central-Estado	0,00	0,00	0,00	0,00	0,00
09040301	Equipamento de transporte	0,00	0,00	0,00	0,00	0,00
09040302	Maquinaria e equipamento	0,00	0,00	0,00	0,00	0,00
09040303	Outros	0,00	0,00	0,00	0,00	0,00
090404	Admin. pública-Admin. central-Serv. fundos autónomos	0,00	0,00	0,00	0,00	0,00
09040401	Equipamento de transporte	0,00	0,00	0,00	0,00	0,00
09040402	Maquinaria e equipamento	0,00	0,00	0,00	0,00	0,00
09040403	Outros	0,00	0,00	0,00	0,00	0,00
090405	Admin. Pública-Admin. regional	0,00	0,00	0,00	0,00	0,00
09040501	Equipamento de transporte	0,00	0,00	0,00	0,00	0,00
09040502	Maquinaria e equipamento	0,00	0,00	0,00	0,00	0,00

[Handwritten signatures and initials]



CÂMARA MUNICIPAL DE MÉRTOLA

ORÇAMENTO DA RECEITA - PREVISÕES INICIAIS E ATUAIS ANO ECONÓMICO - 2012

Cód. de Classif. Económica	Designação de Classificação	Previsões Iniciais	Modificações			Previsões Atuais
			Inscr./Reforços	Dimin./Anulações	Total	
09040603	Outros	0,00	0,00	0,00	0,00	0,00
090406	Admin. Públicas-Admin.local-Contasante	6,00	6,90	0,00	0,00	6,00
09040601	Equipamento de transporte	0,00	0,00	0,00	0,00	0,00
09040802	Máquinas e equipamento	0,00	0,00	0,00	0,00	0,00
09040603	Outros	0,00	0,00	0,00	0,00	0,00
090407	Admin. Públicas-Admin.local-Regiões autónomas	6,90	6,00	0,00	0,00	6,90
09040701	Equipamento de transporte	0,00	0,00	0,00	0,00	0,00
09040702	Máquinas e equipamento	0,00	0,00	0,00	0,00	0,00
09040703	Outros	0,00	0,00	0,00	0,00	0,00
090408	Administração Pública-Segurança social	6,90	6,00	0,00	0,00	6,90
09040801	Equipamento de transporte	0,00	0,00	0,00	0,00	0,00
09040802	Máquinas e equipamento	0,00	0,00	0,00	0,00	0,00
09040803	Outros	0,00	0,00	0,00	0,00	0,00
090409	Instalações sem fins lucrativos	0,00	6,90	6,90	6,90	0,00
09040901	Equipamento de transporte	0,00	0,00	0,00	0,00	0,00
09040902	Máquinas e equipamento	0,00	0,00	0,00	0,00	0,00
09040903	Outros	0,00	0,00	0,00	0,00	0,00
090410	Facilidades	0,00	6,90	6,90	6,90	0,00
09041001	Equipamento de transporte	0,00	0,00	0,00	0,00	0,00
09041002	Máquinas e equipamento	0,00	0,00	0,00	0,00	0,00
09041003	Outros	0,00	0,00	0,00	0,00	0,00
090411	Recas do Munic-Utiliz. Europeia	6,90	6,90	0,00	0,00	6,90
09041101	Equipamento de transporte	0,00	0,00	0,00	0,00	0,00
09041102	Máquinas e equipamento	0,00	0,00	0,00	0,00	0,00
09041103	Outros	0,00	0,00	0,00	0,00	0,00
090412	Recas Munic-Polias (serviços e organiz. Intercom.)	6,90	0,00	0,00	0,00	6,90
09041201	Equipamento de transporte	0,00	0,00	0,00	0,00	0,00
09041202	Máquinas e equipamento	0,00	0,00	0,00	0,00	0,00
09041203	Outros	0,00	0,00	0,00	0,00	0,00
70	Transferências de capital	6.906.606,00	196.222,00	-2.737.266,00	-3.041.038,00	7.264.431,00
7001	Sociedades e quasi-sociedades não financeiras	0,00	0,00	6,90	6,90	6,90
700101	Públicas	0,00	6,90	6,90	6,90	6,90
70010101	Empresas públicas	0,00	0,00	0,00	0,00	0,00
70010102	Empresas públicas municipais e intermunicipais	0,00	0,00	0,00	0,00	0,00
70010199	Outras	0,00	0,00	0,00	0,00	0,00
700102	Privadas	0,00	0,00	0,00	0,00	0,00
7002	Sociedades financeiras	6,90	6,90	0,00	0,00	6,90
700201	Bancos e outras instituições financeiras	0,00	0,00	0,00	0,00	0,00
700202	Companhias de seguros e fundos de pensões	0,00	0,00	0,00	0,00	0,00
7003	Administração central	6.906.606,00	196.222,00	-2.737.266,00	-2.541.638,00	7.264.431,00
700301	Estado	3.456.731,90	0,00	-32.830,00	-32.830,00	3.456.093,00
70030101	Fundo de Equilíbrio Financeiro	3.456.814,00	0,00	-1.630,00	-1.630,00	3.455.184,00
70030102	Fundo de Coesão Municipal	0,00	0,00	0,00	0,00	0,00
70030103	Fundo de Base Municipal	0,00	0,00	0,00	0,00	0,00
70030104	Cooperação Técnica e Financeira	0,00	0,00	0,00	0,00	0,00
70030105	Duodécimo de Janeiro	0,00	0,00	6,90	6,90	6,90
7003010501	Fundo Geral Municipal	0,00	0,00	0,00	0,00	0,00
7003010502	Fundo de Coesão Municipal	0,00	0,00	0,00	0,00	0,00
7003010503	Fundo de Base Municipal	0,00	0,00	0,00	0,00	0,00
70030199	Outros	31.998,00	6,90	-31.908,90	-31.908,90	908,00
7003019901	M.Educação-Educação pré-escolar	0,00	0,00	0,00	0,00	0,00
7003019902	M.Cultura-Renovação do Circo-Teatro	0,00	0,00	0,00	0,00	0,00
7003019903	DGAL-Modernização administrativa (Implement. Local)	0,00	0,00	0,00	0,00	0,00
7003019904	DGAL-Modernização administrativa (Proced.02.09.13)	0,00	0,00	0,00	0,00	0,00
7003019905	PCM-Espaço interno de Mértola	0,00	0,00	0,00	0,00	0,00
7003019906	IPLB-Contrato-programa p/Biblioteca Municipal	31.909,00	0,00	-31.000,00	-31.000,00	909,00
7003019907	IPM-Programa de apoio à qualificação de empresas	0,00	0,00	0,00	0,00	0,00
7003019908	MAOTDR-Programa de apoio no combate à seca	0,00	0,00	0,00	0,00	0,00
7003019909	PCM-POGC-Apelo Informático escolas ensino básico	0,00	0,00	0,00	0,00	0,00
7003019910	PIQTUR- Valorização de Alcaçoves do Castelo	0,00	0,00	0,00	0,00	0,00
7003019999	Outros	0,00	0,00	0,00	0,00	0,00
700307	Estado-Participação em obras projectos-financiados	6.517.346,00	196.222,00	-2.796.236,00	-2.500.000,00	3.628.338,00
70030701	FEDER	6.517.346,00	196.222,00	-2.796.236,00	-2.500.000,00	3.628.338,00
7003070101	PORAlentejo-Porto Ribeira do Vougo,Estrada acesso	0,00	0,00	0,00	0,00	0,00



CÂMARA MUNICIPAL DE MÉRTOLA

ORÇAMENTO DA RECEITA - PREVISÕES INICIAIS E ATUAIS ANO ECONÓMICO - 2012

Cód. de Classif. Económica	Designação de Classificação	Previsões Iniciais	Modificações		Previsões Atuais
			Inscr. Alterações	Dir. Inv. Alterações	
				Total	
1003070103	PORAlentejo-Parque Industrial de Mértola	0,00	0,00	0,00	0,00
1003070104	PORAlentejo-Abast. água/saneamento Santana Cambas	0,00	0,00	0,00	0,00
1003070105	PORAlentejo-Consórcio Torre do Rio e áreas envolh.	0,00	0,00	0,00	0,00
1003070106	PORAlentejo-Abast. água/saneamento Mina de Domingos	0,00	0,00	0,00	0,00
1003070107	PORAlentejo-Consórcio miradouro/quiosque em Aldeia-Rio	0,00	0,00	0,00	0,00
1003070108	PORAlentejo-Repav. estradas e caminhos municipais	0,00	0,00	0,00	0,00
1003070109	PORAlentejo-Benef. arruamentos na Vila de Mértola	0,00	0,00	0,00	0,00
1003070110	POA-Recuperação e reconstrução de escolas primárias	0,00	0,00	0,00	0,00
1003070111	PORAlentejo-Saneam.Morceses,A.Ruba,Corvoe,C.Sinas	0,00	0,00	0,00	0,00
1003070112	POSI-Espaço Internet de Mértola	0,00	0,00	0,00	0,00
1003070113	INTERREG III A-NUBAAL-CM 1096,Mina/Limite concelho	0,00	0,00	0,00	0,00
1003070114	INTERREG III A-HUBAAL-CM 514, Morceses/Penedos	43.533,00	0,00	0,00	43.533,00
1003070115	INTERREG III A-ITUR-Edif.Núcleo Mus.Urbano-Mineiro	0,00	0,00	0,00	0,00
1003070116	INTERREG III A-ITUR-Equip.Núcl. Mus.Urbano-Mineiro	0,00	0,00	0,00	0,00
1003070117	PORAlentejo-MARIS-Cais flutuante em Penha d'Água	0,00	0,00	0,00	0,00
1003070118	PORAlentejo-Sinalização turística do concelho	0,00	0,00	0,00	0,00
1003070119	PORAlentejo-ETAR de Santana de Cambas	0,00	0,00	0,00	0,00
1003070120	PORAlentejo-Ampliação aqueduto no C.M. acesso Bens	0,00	0,00	0,00	0,00
1003070121	POSI-Beja Digital	185.069,00	0,00	0,00	185.069,00
1003070122	PRODEP III-Conteúdos multimedial educativos	0,00	0,00	0,00	0,00
1003070123	PRODEP III-Apetreçamento informático de escolas	0,00	0,00	0,00	0,00
1003070124	INTERREG III A-NUBAAL-50% Ponte sobre Rio Chança	240.295,00	0,00	0,00	240.295,00
1003070125	INTERREG III A-INCUBE-Ninho de empresas	0,00	0,00	0,00	0,00
1003070126	PORAlentejo-Conduto de ligação RV8	0,00	0,00	0,00	0,00
1003070127	PORAlentejo-ETAR Aldeia-Rio e caminho de acesso	0,00	0,00	0,00	0,00
1003070128	PORAlentejo-Saneam. Corte da Velha e Cortes Gafos	0,00	0,00	0,00	0,00
1003070129	PORAlentejo-San.S.João,S.Pedro,S.Miguel e Penedos	0,00	0,00	0,00	0,00
1003070130	PORAlentejo-ETAR da Mina de S. Domingos	0,00	0,00	0,00	0,00
1003070131	PORAlentejo-Paviment.Arruam.Ferrelas e Monte Alto	0,00	0,00	0,00	0,00
1003070132	PORAlentejo-Sistemas Tratamento Águas Subterr.	0,00	0,00	0,00	0,00
1003070133	POSG-Apetr.informático escolas ensino básico	0,00	0,00	0,00	0,00
1003070134	INTERREG III A - IBERTUR - Musical MSD	0,00	0,00	0,00	0,00
1003070135	PORAlentejo-Remodelação do Campo de Jogos	0,00	0,00	0,00	0,00
1003070136	PORAlentejo-Recuperação EB1 da localidade Mértola	0,00	0,00	0,00	0,00
1003070137	PORAlentejo-Paviment. de Arruam. Santana de Cambas	0,00	0,00	0,00	0,00
1003070138	PORAlentejo-Construção de Ponte de São João	0,00	0,00	0,00	0,00
1003070139	PORAlentejo-Ampl. Benef. Cine-Teatro Marques Duque	0,00	0,00	0,00	0,00
1003070140	PORAlentejo-Requalificação e Valorização Castelo	0,00	0,00	0,00	0,00
1003070141	QREN- EB1.Jl Mina de S. Domingos	0,00	0,00	0,00	0,00
1003070142	QREN- EB1.Jl Corte Pinto	0,00	0,00	0,00	0,00
1003070143	QREN - Eixo Comercial	0,00	0,00	0,00	0,00
1003070144	QREN- Armazém de Corte Sinas	0,00	0,00	0,00	0,00
1003070145	QREN - Arruamentos de Penedos	0,00	0,00	0,00	0,00
1003070146	QREN - Abastecimento e saneamento de Algodor	0,00	0,00	0,00	0,00
1003070147	QREN - Abastecimento e saneamento de Penhães	0,00	0,00	0,00	0,00
1003070148	QREN - Abastecimento e saneamento Espírito Santo	0,00	0,00	0,00	0,00
1003070149	QREN - Abastecimento e saneamento B.Jl Via Glória	0,00	0,00	0,00	0,00
1003070150	QREN - Abastecimento e saneamento Monte Vieços	0,00	0,00	0,00	0,00
1003070151	QREN- Abastecimento e saneamento V.Açor Baixo	0,00	0,00	0,00	0,00
1003070152	QREN - Abastecimento e saneamento V. Açor Cima	0,00	0,00	0,00	0,00
1003070153	PORAlentejo - Aldeias amigas paisagístico	0,00	0,00	0,00	0,00
1003070154	PORAlentejo - Centro Republicano	0,00	0,00	0,00	0,00
1003070155	POCTEP - Andebolêgus	75.000,00	0,00	0,00	75.000,00
1003070156	INAAlentejo-Regeneração Urbana Eixo Comercial	191.608,00	0,00	-79.423,00	112.185,00
1003070157	INAAlentejo-Reabilitação e Educação Ambiental	75.403,00	67.183,00	-52.046,00	90.478,00
1003070158	PORAlentejo Centro Escolar de Santana de Cambas	0,00	0,00	0,00	0,00
1003070159	PORAlentejo Centro escolar de Mértola	0,00	0,00	0,00	0,00
1003070160	PORAlentejo Centro escolar de S. Miguel	0,00	0,00	0,00	0,00
1003070161	PORAlentejo Centro Escolar de Algodor	0,00	0,00	0,00	0,00
1003070162	PORAlentejo Centro Escolar de Penhães	0,00	0,00	0,00	0,00
1003070163	BO Desporto	67.500,00	0,00	0,00	67.500,00
1003070164	POCTEP Guaditer	122.709,00	61.768,00	0,00	174.477,00
1003070165	INAAlentejo-Representação de EM e CM	0,00	8.399,00	0,00	8.399,00
1003070166	INAAlentejo - Plano Tecnológico de Educação	4.704,00	0,00	0,00	4.704,00



CÂMARA MUNICIPAL DE MÉRTOLA

ORÇAMENTO DA RECEITA - PREVISÕES INICIAIS E ATUAIS ANO ECONÓMICO - 2012

Cód. da Classif. Económica	Designação da Classificação	Previsões Iniciais	Modificações			Previsões Atuais
			Inscr./Reforços	Devin./Anulações	Total	
1003070167	INAJentejo Pavimentação de Arruamentos Corte Sines	99.915,00	0,00	0,00	0,00	99.915,00
1003070168	INAJentejo - Ampliação de Bibliotecas	101.139,00	0,00	-68.457,00	-68.457,00	32.682,00
1003070169	INAJentejo Modernização Administrativa	46.846,00	0,00	-8.497,00	-8.497,00	40.149,00
1003070170	INAJentejo Parques Desportivo e de Lazer	1.172.190,00	0,00	-7.058,00	-7.058,00	1.165.131,00
1003070171	INAJentejo - Profissionais de Arruamentos Paredes	85.549,00	9.398,00	0,00	9.398,00	94.947,00
1003070172	INAJentejo - Alargamento e Beneficção de EIM 814	1.338.928,00	0,00	-1.338.928,00	-1.338.928,00	0,00
1003070173	POCTEP - TAG	22.200,00	20.750,00	0,00	20.750,00	42.950,00
1003070174	POVT - Bensamentos Básicos	1.037.668,00	0,00	-863.675,00	-863.675,00	173.993,00
1003070175	PRODER - Caminhos de Terra Baidé	78.022,00	0,00	0,00	0,00	78.022,00
1003070176	INAJentejo - Rede Urbana de Património	367.335,00	0,00	-21.710,00	-21.710,00	345.610,00
1003070177	INAJentejo - Festival Islâmico	0,00	0,00	0,00	0,00	0,00
1003070178	PRODER - Recuperação de Áreas Antigas	52.580,00	0,00	0,00	0,00	52.580,00
1003070179	PRODER - Plano de Gestão AIL	39.829,00	0,00	0,00	0,00	39.829,00
1003070180	INAJentejo - PROMABA Modernização	60.094,00	0,00	0,00	0,00	60.094,00
1003070181	POCTEP G+A Guardiana Más Acessível	97.384,00	0,00	0,00	0,00	97.384,00
1003070187	POCTEP Uaditurs - Turismo Sustentável	75.000,00	0,00	0,00	0,00	75.000,00
1003070183	INAJentejo - Saneamento e Pavimentação V.Açor Cima	551.452,00	0,00	-286.367,00	-286.367,00	265.085,00
1003070184	PRODER - Centro Municipal Polivalente Corte Pinto	52.536,00	0,00	0,00	0,00	52.536,00
1003070185	INAJentejo - LUGAS	58.030,00	0,00	0,00	0,00	58.030,00
1003070186	INAJentejo - Revisão do PIMEPC	0,00	38.744,00	0,00	38.744,00	38.744,00
1003070199	Outros	0,00	0,00	0,00	0,00	0,00
10030702	FROGA	0,00	0,00	0,00	0,00	0,00
1003070201	LEADER II-Recepção de Esquia de S. Bento	0,00	0,00	0,00	0,00	0,00
1003070202	LEADER II- Unidade Médica Médico-Social	0,00	0,00	0,00	0,00	0,00
1003070203	AGRIS-Equipamento de sociedades recreativas	0,00	0,00	0,00	0,00	0,00
1003070204	AGRIS-Criação/recup. espaços urbanos sociabilidade	0,00	0,00	0,00	0,00	0,00
1003070205	AGRIS-Recup. Basílica Paleo-Cristã do Mosteiro	0,00	0,00	0,00	0,00	0,00
1003070206	AGRIS-Criação da rota dos aromas	0,00	0,00	0,00	0,00	0,00
1003070207	AGRIS-Núcleo museológico artes e ofícios tradic.	0,00	0,00	0,00	0,00	0,00
1003070208	AGRIS-Recuperação do espaço envolvente de CAAS	0,00	0,00	0,00	0,00	0,00
1003070209	AGRIS-Criação de sinalética interpretativa	0,00	0,00	0,00	0,00	0,00
1003070210	AGRIS-Prevenção de riscos nas florestas	0,00	0,00	0,00	0,00	0,00
10030703	FSE	0,00	0,00	0,00	0,00	0,00
70030704	IPOP	8,90	8,90	8,90	8,90	8,90
1003070401	MARIS-Grua móvel do Pomarito	0,00	0,00	0,00	0,00	0,00
1003070402	Cale Flutuante em Frente d'Águas	0,00	0,00	0,00	0,00	0,00
10030704	Outros	0,00	0,00	0,00	0,00	0,00
700308	Serviços e fundos autónomos	0,00	0,00	0,00	0,00	0,00
10030801	IBAO	0,00	0,00	0,00	0,00	0,00
1003080101	Festa Anual de Minas do S. Domingos	0,00	0,00	0,00	0,00	0,00
1003080102	Abertura de Juros Aristocratas	0,00	0,00	0,00	0,00	0,00
1003080103	Programa de apoio no combate à seca	0,00	0,00	0,00	0,00	0,00
10030802	INDUSP	0,00	0,00	8,90	8,90	8,90
1003080201	Plataforma coberta de aprendizagem	0,00	0,00	0,00	0,00	0,00
10030803	INBPC	8,90	8,90	8,90	8,90	8,90
1003080301	Equipas de operadores florestais	0,00	0,00	0,00	0,00	0,00
10030804	IDII	8,90	8,90	8,90	8,90	8,90
1003080401	Rede Social	0,00	0,00	0,00	0,00	0,00
10030805	DREA	8,90	8,90	8,90	8,90	8,90
1003080501	Rede de bibliotecas escolares - escolas 1º ciclo	0,00	0,00	0,00	0,00	0,00
70030808	PRODED	0,00	8,90	0,00	8,90	8,90
1003080601	Remodelação do grande campo de jogos de Mértola	0,00	0,00	0,00	0,00	0,00
10030807	MEFP	0,00	0,00	0,00	0,00	0,00
1003080701	Gabinete de Inserção Profissional	0,00	0,00	0,00	0,00	0,00
10030889	Outros	0,00	0,00	0,00	0,00	0,00
1004	Administração regional	0,00	0,00	8,90	8,90	8,90
100401	Região Autónoma dos Açores	0,00	0,00	0,00	0,00	0,00
100402	Região Autónoma da Madeira	0,00	0,00	0,00	0,00	0,00
1005	Administração local	8,90	0,00	8,90	8,90	8,90
100501	Comunidade	8,90	8,90	8,90	8,90	8,90
10050707	C. M. Alcoutim	8,90	8,90	8,90	8,90	8,90
1005010101	Estreito e ponte sobre a ribeira do Vascão	0,00	0,00	0,00	0,00	0,00
10050199	Outros	0,00	0,00	0,00	0,00	0,00
100507	Região Autónoma dos Açores	0,00	0,00	0,00	0,00	0,00



CÂMARA MUNICIPAL DE MÉRTOLA

ORÇAMENTO DA RECEITA - PREVISÕES INICIAIS E ATUAIS ANO ECONÓMICO - 2012

Cód. da Classif. Económica	Designação da Classificação	Previsões Iniciais	Modificações		Total	Previsões Atuais
			Inscr./Alocações	Dimin./Aumento		
100003	Região Autónoma da Madeira	0,00	0,00	0,00	0,00	0,00
1000	Segurança Social	0,00	0,00	0,00	0,00	0,00
100001	Sistema de solidariedade e segurança social	0,00	0,00	0,00	0,00	0,00
100005	Outras transferências	0,00	0,00	0,00	0,00	0,00
1007	Instituições sem fins lucrativos	0,00	0,00	0,00	0,00	0,00
100701	Instituições sem fins lucrativos	0,00	0,00	0,00	0,00	0,00
1008	Famílias	0,00	0,00	0,00	0,00	0,00
100001	Famílias	0,00	0,00	0,00	0,00	0,00
1008	Risco do mundo	0,00	0,00	0,00	0,00	0,00
100901	União Europeia-Instituições	0,00	0,00	0,00	0,00	0,00
100903	União Europeia-Países membros	0,00	0,00	0,00	0,00	0,00
100904	Países terceiros e organizações internacionais	0,00	0,00	0,00	0,00	0,00
11	Activos financeiros	0,910,00	0,00	0,00	0,00	0,910,00
1102	Títulos a curto prazo	0,00	0,00	0,00	0,00	0,00
110201	Sociedades e quase-sociedades não financeiras	0,00	0,00	0,00	0,00	0,00
110202	Sociedades financeiras	0,00	0,00	0,00	0,00	0,00
110203	Admin.Pública-Admin.central-Estado	0,00	0,00	0,00	0,00	0,00
110204	Admin.pública-Admin.central-Serv.fundus autónomos	0,00	0,00	0,00	0,00	0,00
110205	Admin.Pública-Admin.regional	0,00	0,00	0,00	0,00	0,00
110206	Admin.Pública-Admin.local-Continente	0,00	0,00	0,00	0,00	0,00
110207	Admin.Pública-Admin.local-Regiões autónomas	0,00	0,00	0,00	0,00	0,00
1103	Títulos a médio e longo prazos	0,00	0,00	0,00	0,00	0,00
110301	Sociedades e quase-sociedades não financeiras	0,00	0,00	0,00	0,00	0,00
110302	Sociedades financeiras	0,00	0,00	0,00	0,00	0,00
110303	Admin.Pública-Admin.central-Estado	0,00	0,00	0,00	0,00	0,00
110304	Admin.pública-Admin.central-Serv.fundus autónomos	0,00	0,00	0,00	0,00	0,00
110305	Admin.Pública-Admin.regional	0,00	0,00	0,00	0,00	0,00
110306	Admin.Pública-Admin.local-Continente	0,00	0,00	0,00	0,00	0,00
110307	Admin.Pública-Admin.local-Regiões autónomas	0,00	0,00	0,00	0,00	0,00
1104	Derivados financeiros	0,00	0,00	0,00	0,00	0,00
1106	Empréstimos a curto prazo	0,00	0,00	0,00	0,00	0,00
110606	Admin.Pública-Admin.local-Continente	0,00	0,00	0,00	0,00	0,00
110607	Admin.Pública-Admin.local-Regiões autónomas	0,00	0,00	0,00	0,00	0,00
11060701	Região Autónoma dos Açores	0,00	0,00	0,00	0,00	0,00
11060702	Região Autónoma da Madeira	0,00	0,00	0,00	0,00	0,00
1106	Empréstimos a médio e longo prazos	0,910,00	0,00	0,00	0,00	0,910,00
110801	Sociedades e quase-sociedades não financeiras	7.710,00	0,00	0,00	0,00	7.710,00
110806	Admin.Pública-Admin.local-Continente	0,00	0,00	0,00	0,00	0,00
110807	Admin.Pública-Admin.local-Regiões autónomas	0,00	0,00	0,00	0,00	0,00
11080701	Região Autónoma dos Açores	0,00	0,00	0,00	0,00	0,00
11080702	Região Autónoma da Madeira	0,00	0,00	0,00	0,00	0,00
110810	Famílias	1.200,00	0,00	0,00	0,00	1.200,00
1108	Ações e outras participações	0,00	0,00	0,00	0,00	0,00
110801	Sociedades e quase-sociedades não financeiras	0,00	0,00	0,00	0,00	0,00
110802	Sociedades financeiras	0,00	0,00	0,00	0,00	0,00
110803	Admin.Pública-Admin.central-Estado	0,00	0,00	0,00	0,00	0,00
110804	Admin.pública-Admin.central-Serv.fundus autónomos	0,00	0,00	0,00	0,00	0,00
110805	Admin.Pública-Admin.regional	0,00	0,00	0,00	0,00	0,00
110806	Admin.Pública-Admin.local-Continente	0,00	0,00	0,00	0,00	0,00
110807	Admin.Pública-Admin.local-Regiões autónomas	0,00	0,00	0,00	0,00	0,00
1109	Unidades de participação	0,00	0,00	0,00	0,00	0,00
110901	Sociedades e quase-sociedades não financeiras	0,00	0,00	0,00	0,00	0,00
110902	Sociedades financeiras	0,00	0,00	0,00	0,00	0,00
110903	Admin.Pública-Admin.central-Estado	0,00	0,00	0,00	0,00	0,00
110904	Admin.pública-Admin.central-Serv.fundus autónomos	0,00	0,00	0,00	0,00	0,00
110905	Admin.Pública-Admin.regional	0,00	0,00	0,00	0,00	0,00
110906	Admin.Pública-Admin.local-Continente	0,00	0,00	0,00	0,00	0,00
110907	Admin.Pública-Admin.local-Regiões autónomas	0,00	0,00	0,00	0,00	0,00
1110	Alienação de partes sociais de empresas	0,00	0,00	0,00	0,00	0,00
1111	Outros activos financeiros	0,00	0,00	0,00	0,00	0,00
111101	Sociedades e quase-sociedades não financeiras	0,00	0,00	0,00	0,00	0,00
111102	Sociedades financeiras	0,00	0,00	0,00	0,00	0,00
111103	Admin.Pública-Admin.local-Estado	0,00	0,00	0,00	0,00	0,00
111104	Admin.pública-Admin.central-Serv.fundus autónomos	0,00	0,00	0,00	0,00	0,00

[Handwritten signature and initials]



CÂMARA MUNICIPAL DE MÉRTOLA

ORÇAMENTO DA RECEITA - PREVISÕES INICIAIS E ATUAIS ANO ECONÓMICO - 2012

Cód. da Classif. Económica	Designação da Classificação	Previsões Iniciais	Modificações			Previsões Atuais
			Inscr./Reforços	Dimin./Anulações	Total	
111106	Admin.Pública-Admin.regional	0,00	0,00	0,00	0,00	0,00
111108	Admin.Pública-Admin.local-Continente	0,00	0,00	0,00	0,00	0,00
111107	Admin.Pública-Admin.local-Regiões autónomas	0,00	0,00	0,00	0,00	0,00
13	Passivos financeiros	864.377,00	0,00	-771.278,00	-771.278,00	193.099,00
1200	Títulos a médio e longo prazos	0,00	0,00	0,00	0,00	0,00
120002	Sociedades financeiras	0,00	0,00	0,00	0,00	0,00
1200	Empréstimos a curto prazo	0,00	0,00	0,00	0,00	0,00
120002	Sociedades financeiras	0,00	0,00	0,00	0,00	0,00
12050201	Empréstimo de Tesouraria	0,00	0,00	0,00	0,00	0,00
120504	Admin.pública-Admin.central-Serv.fundos autónomos	0,00	0,00	0,00	0,00	0,00
1200	Empréstimos a médio e longo prazos	864.377,00	0,00	-771.278,00	-771.278,00	193.099,00
120502	Sociedades financeiras	864.377,00	0,00	-771.278,00	-771.278,00	193.099,00
12060201	San.básico Mértola, C. Gato Clara/Bebo e C. Velha	0,00	0,00	0,00	0,00	0,00
12060202	Rep.arquitetónico/communicação/urban.Fernandes/ALAMO	0,00	0,00	0,00	0,00	0,00
12060203	Construção do cemitério do Mértola	0,00	0,00	0,00	0,00	0,00
12060204	San.básico Alc.Ruiva,Corvos,Corte Sines e Moreiras	0,00	0,00	0,00	0,00	0,00
12060205	San.básico,S.João,S.Pedro,S.Miguel e Penedos	0,00	0,00	0,00	0,00	0,00
12060206	Centros Educativos de Algodor e Benfaria de Cambas	0,00	0,00	0,00	0,00	0,00
12060207	Centros Educativos de Paranhos e S. Miguel	0,00	0,00	0,00	0,00	0,00
12060208	Projecto HUBAAL1 - CM 1096 1º troço	0,00	0,00	0,00	0,00	0,00
12060209	Projecto HUBAAL1 - CM 1096 2º troço	0,00	0,00	0,00	0,00	0,00
12060210	Recuperação Cine-Teatro Marques Duque	0,00	0,00	0,00	0,00	0,00
12060211	Projecto HUBAAL 2 - Ninho de empresas	0,00	0,00	0,00	0,00	0,00
12060212	Projecto HUBAAL 2 - CM 514 e Ponte Passarico	0,00	0,00	0,00	0,00	0,00
12060213	Eixo Comercial, Algodor, Via Glória e Paranhos	0,00	0,00	0,00	0,00	0,00
12060214	Saneamento Básico e Pavimentação Espírito Santo	0,00	0,00	0,00	0,00	0,00
12060215	Saneamento Básico e Pav. Vale Açor Baixo e Viegas	0,00	0,00	0,00	0,00	0,00
12060218	Saneamento Básico e Pavimentação Vale Açor Cima	604.133,00	0,00	-624.536,00	-624.536,00	39.697,00
12060211	Empréstimos BEI	308.144,00	0,00	-152.739,00	-152.739,00	147.405,00
1206021701	Atargamento e Beneficiação da EM 014	152.739,00	0,00	-152.739,00	-152.739,00	0,00
1206021702	Construção do Parque Desportivo e Lazer Municipal	147.405,00	0,00	0,00	0,00	147.405,00
120603	Admin.Pública-Admin.central-Estado	0,00	0,00	0,00	0,00	0,00
120604	Admin.pública-Admin.central-Serv.fundos autónomos	0,00	0,00	0,00	0,00	0,00
1207	Outros passivos financeiros	0,00	0,00	0,00	0,00	0,00
120701	Sociedades e quase-sociedades não financeiras	0,00	0,00	0,00	0,00	0,00
120702	Sociedades financeiras	0,00	0,00	0,00	0,00	0,00
120703	Admin.Pública-Admin.central-Estado	0,00	0,00	0,00	0,00	0,00
120704	Admin.pública-Admin.central-Serv.fundos autónomos	0,00	0,00	0,00	0,00	0,00
120705	Admin.Pública-Admin.regional	0,00	0,00	0,00	0,00	0,00
120706	Admin.Pública-Admin.local-Continente	0,00	0,00	0,00	0,00	0,00
120707	Admin.Pública-Admin.local-Regiões autónomas	0,00	0,00	0,00	0,00	0,00
13	Outras receitas de capital	1,00	0,00	0,00	0,00	1,00
1301	Outras	1,00	0,00	0,00	0,00	1,00
130101	Indemnizações	1,00	0,00	0,00	0,00	1,00
130102	Activos incorpóreos	0,00	0,00	0,00	0,00	0,00
130100	Outras	0,00	0,00	0,00	0,00	0,00
OUTRAS RECEITAS		1,00	3.434.195,00	0,00	3.434.195,00	3.434.196,00
15	Reposições não abatidas nos pagamentos	1,00	0,00	0,00	0,00	1,00
1600	Reposições não abatidas nos pagamentos	1,00	0,00	0,00	0,00	1,00
160101	Reposições não abatidas nos pagamentos	1,00	0,00	0,00	0,00	1,00
16	Saldo da gerência anterior	0,00	3.434.195,00	0,00	3.434.195,00	3.434.195,00
1601	Saldo orçamental	0,00	3.434.195,00	0,00	3.434.195,00	3.434.195,00
160101	Na posse do serviço	0,00	3.434.195,00	0,00	3.434.195,00	3.434.195,00
160103	Na posse do serviço-Consignado	0,00	0,00	0,00	0,00	0,00
17	Operações extra-orçamentais	0,00	0,00	0,00	0,00	0,00
1701	Operações de tesouraria-Receitas do Estado	0,00	0,00	0,00	0,00	0,00
1702	Outras operações de tesouraria	0,00	0,00	0,00	0,00	0,00
Totais do Orçamento da Receita:		28.751.878,00	3.880.383,00	-4.188.738,00	-417.368,00	20.333.725,00
Resumo do Orçamento da Receita: Diminuição de cerca de -2,61%, do seu valor inicial						



CÂMARA MUNICIPAL DE MÉRTOLA

ORÇAMENTO DA DESPESA - DOTAÇÕES INICIAIS E ATUAIS ANO ECONÓMICO - 2012

Cód. de Classif. Org. Económico	Designação da Classificação	Dotações Iniciais	Modificações		Total	Dotações Atuais
			Inscr./Reforços	Dimin./Anulações		
01	Administração Autárquica	20.781.078,00	8.228.984,16	-5.579.141,76	-492.157,88	20.298.920,40
0101	ASSEMBLEIA MUNICIPAL	8.980,00	4.508,80	8,88	4.600,08	13.100,00
01010	DESPESAS CORRENTES	8.980,80	4.508,80	8,88	4.600,08	13.100,00
010101	Despesas com o pessoal	8.508,80	4.508,80	8,88	4.600,00	13.000,00
01010102	Abonos variáveis em eventualidade	8.508,80	4.508,80	0,08	4.600,00	13.000,00
0101010203	Alimentação e alojamento	0,00	0,00	0,00	0,00	0,00
0101010204	Ajudas de custo	1.000,00	0,00	0,00	0,00	1.000,00
0101010213	Outros suplementos e prémios	7.508,88	4.600,08	0,00	4.600,88	12.000,08
010101021302	Outros	7.500,00	4.600,00	0,00	4.600,00	12.000,00
01010103	Segurança social	0,08	0,08	0,00	8,80	8,80
0101010309	Seguros	0,08	0,08	8,80	8,80	8,80
010101030901	Seguros acidentes trabalho doenças profissionais	0,00	0,00	0,00	0,00	0,00
010102	Aquisição de bens e serviços	180,00	0,00	8,80	8,88	108,80
01010201	Aquisição de bens	180,00	0,00	8,80	0,08	108,80
0101020108	Materiais de escritório	0,00	0,00	0,00	0,00	0,00
0101020110	Prémios, concessões e ofertas	100,00	0,00	0,00	0,00	100,00
01010202	Aquisição de serviços	8,80	8,80	8,88	0,08	8,88
0101020211	Representação dos serviços	0,00	0,00	0,00	0,00	0,00
0101020213	Deslocações e estadas	0,00	0,00	0,00	0,00	0,00
0101020217	Publicidade	0,00	0,00	0,00	0,00	0,00
0101020225	Outros serviços	0,00	0,00	0,00	0,00	0,00
0102	CÂMARA MUNICIPAL	19.501.478,00	3.902.234,16	-3.648.783,76	-1.746.821,80	17.834.958,40
01020	DESPESAS CORRENTES	8.979.229,00	2.083.384,40	-1.147.344,00	808.048,40	9.915.268,40
010201	Despesas com o pessoal	4.506.025,00	243.095,00	-340.238,00	-117.238,80	4.388.786,00
01020101	Remunerações certas e permanentes	3.524.531,00	138.211,00	-384.341,00	-186.138,80	3.358.461,00
0102010101	Titulares órgãos soberania e membr. órgãos autárq.	63.360,00	1,00	0,00	1,00	63.361,00
0102010103	Pessoal dos quadros-Regime da função pública	0,08	0,00	8,80	8,88	8,80
010201010301	Pessoal em funções	0,00	0,00	0,00	0,00	0,00
010201010302	Alterações obrigatórias posicionamento remunerat	0,00	0,00	0,00	0,00	0,00
010201010303	Alterações facultativas posicionamento remunerat	0,00	0,00	0,00	0,00	0,00
010201010304	Recrutamento de Pessoal para novos postos de traba	0,00	0,00	0,00	0,00	0,00
0102010104	Pessoal quadros-Regime especial Indiv. trabalho	2.625.233,80	8,80	-208.208,88	-288.280,00	2.605.033,00
010201010401	Pessoal em funções	2.606.233,00	0,00	-60.200,00	-60.200,00	2.606.033,00
010201010402	Alterações obrigatórias posicionamento remunerat	0,00	0,00	0,00	0,00	0,00
010201010403	Alterações facultativas posicionamento remunerat	0,00	0,00	0,00	0,00	0,00
010201010404	Recrutamento de pessoal para novos postos de traba	130.000,00	0,00	-110.000,00	-110.000,00	20.000,00
0102010106	Pessoal contratado a termo	12.344,80	8,88	-4.130,08	-4.130,80	8.114,80
010201010601	Pessoal em funções	12.244,00	0,00	-4.130,00	-4.130,00	8.114,00
010201010602	Alterações obrigatórias posicionamento remunerat	0,00	0,00	0,00	0,00	0,00
010201010603	Alterações facultativas posicionamento remunerat	0,00	0,00	0,00	0,00	0,00
010201010604	Recrutamento de pessoal para novos postos de traba	0,00	0,00	0,00	0,00	0,00
0102010107	Pessoal em regime de tarefa ou aviação	0,00	0,00	0,00	0,00	0,00
0102010109	Pessoal aguardando aposentação	10.000,00	0,00	-2.500,00	-2.500,00	7.500,00
0102010109	Pessoal em qualquer outra situação	61.491,00	43.000,00	-6.657,00	36.343,00	97.834,00
0102010111	Representação	35.000,00	0,00	-4.800,00	-4.800,00	30.200,00
0102010113	Subsídio de refeição	279.949,00	36.000,00	-47.800,00	-11.800,00	268.149,00
0102010114	Subsídio de férias e de Natal	197.254,00	89.210,00	-22.254,00	36.958,00	204.210,00
0102010115	Remunerações por doença e incapacidade/paternidade	50.000,00	0,00	-16.000,00	-16.000,00	34.000,00
01020102	Abonos variáveis em eventualidade	243.149,80	11.298,80	-22.494,00	-11.294,80	231.655,80
0102010202	Horas extraordinárias	150.000,00	1.200,00	-10.000,00	-8.800,00	141.200,00
0102010203	Alimentação e alojamento	0,00	0,00	0,00	0,00	0,00
0102010204	Ajudas de custo	75.000,00	10.000,00	-3.000,00	7.000,00	82.000,00
0102010208	Abono para férias	3.155,00	0,00	0,00	0,00	3.155,00
0102010210	Subsídio de trabalho nocturno	0,00	0,00	0,00	0,00	0,00
0102010211	Subsídio de turno	0,00	0,00	0,00	0,00	0,00
0102010212	Indemnizações por cessação de funções	9.494,00	0,00	-9.494,00	-9.494,00	0,00
0102010213	Outros suplementos e prémios	8.880,08	0,08	0,00	8,80	3.500,00
010201021301	Prémios de desempenho	0,00	0,00	0,00	0,00	0,00
010201021302	Outros	8.880,08	0,00	0,00	0,00	5.500,00
0102010214	Outros abonos em numerário ou espécie	0,00	0,00	0,00	0,00	0,00
01020103	Segurança social	738.348,00	93.883,00	-33.588,80	80.185,88	798.530,40
0102010301	Encargos com a saúde	120.000,00	78.000,00	-10.000,00	68.000,00	188.000,00
0102010302	Outros encargos com a saúde	35.800,00	0,00	0,00	0,00	35.800,00
0102010303	Subsídio familiar e criança e jovens	30.000,00	0,00	-6.000,00	-6.000,00	24.000,00



CÂMARA MUNICIPAL DE MÉRTOLA

ORÇAMENTO DA DESPESA - DOTAÇÕES INICIAIS E ATUAIS ANO ECONÓMICO - 2012

Cód. da Classif. Org. Económica	Designação da Classificação	Dotações Iniciais	Modificações			Dotações Atuais
			Inscr./Reforços	Diréc./Anulações	Total	
0102010304	Outras prestações familiares	2.150,00	685,00	0,00	685,00	2.835,00
0102010305	Contribuições para a segurança social	615.895,00	15.000,00	-8.000,00	9.000,00	626.895,00
010201030501	Apoio na doença dos funcionários públicos	0,00	0,00	0,00	0,00	0,00
010201030502	Segurança social dos funcionários públicos	512.195,00	15.000,00	-8.000,00	9.000,00	528.195,00
010201030502	Segurança social dos funcionários públicos	0,00	0,00	0,00	0,00	0,00
01020103050201	Caixa Geral de Aposentações	326.610,00	0,00	-6.000,00	-6.000,00	320.610,00
01020103050202	Regime Geral	185.585,00	15.000,00	0,00	15.000,00	200.585,00
010201030503	Segurança social-Regime geral	3.500,00	0,00	0,00	0,00	3.500,00
010201030504	Outras	0,00	0,00	0,00	0,00	0,00
0102010306	Acidentes em serviço e doenças profissionais	0,00	0,00	0,00	0,00	0,00
0102010308	Outras prestações	0,00	0,00	0,00	0,00	0,00
0102010309	Seguros	35.000,00	0,00	-11.500,00	-11.500,00	23.500,00
010201030901	Seguros acidentes trabalho doenças profissionais	35.000,00	0,00	-11.500,00	-11.500,00	23.500,00
010202	Aquisição de bens e serviços	3.532.327,00	1.187.813,48	-461.381,90	690.222,48	4.138.549,40
01020201	Aquisição de bens	1.215.025,00	197.410,00	-73.838,99	123.571,01	1.338.415,00
0102020101	Matérias-primas e subsidiárias	0,00	0,00	0,00	0,00	0,00
0102020102	Combustíveis e lubrificantes	545.000,00	68.007,00	-40.130,00	18.777,00	623.787,00
010202010201	Gasolina	3.000,00	1.000,00	0,00	1.000,00	4.000,00
010202010202	Gasóleo	492.000,00	53.787,00	-40.130,00	4.467,00	496.467,00
010202010209	Outros	60.000,00	13.300,00	0,00	13.300,00	63.300,00
0102020103	Munições, explosivos e artefactos	0,00	0,00	0,00	0,00	0,00
0102020104	Limpeza e higiene	34.000,00	8.200,00	0,00	8.200,00	42.200,00
0102020105	Alimentação-Raíções confeccionadas	79.000,00	18.100,00	0,00	13.100,00	88.100,00
0102020106	Alimentação-Géneros para confeccionar	500,00	448,00	0,00	448,00	948,00
0102020107	Vestutório e artigos pessoais	16.000,00	6.000,00	0,00	6.000,00	20.000,00
0102020109	Material de escritório	18.000,00	0,00	0,00	0,00	18.000,00
0102020109	Produtos químicos e farmacêuticos	100,00	0,00	0,00	0,00	100,00
0102020110	Produtos vendidos nas farmácias	6.000,00	2.500,00	0,00	2.500,00	7.500,00
0102020111	Material de consumo clínico	800,00	150,00	0,00	150,00	850,00
0102020112	Material de transporte-Peças	110.000,00	7.800,00	0,00	7.800,00	117.800,00
0102020113	Material de consumo hoteleiro	2.500,00	0,00	0,00	0,00	2.500,00
0102020114	Outro material-Peças	30.000,00	26.000,00	-1.000,00	24.000,00	54.000,00
0102020115	Prémios, concessões e doações	67.000,00	6.325,00	-30.700,00	-12.375,00	44.625,00
0102020116	Merchandising para venda	180.000,00	0,00	-2.000,00	-2.000,00	181.500,00
010202011601	Água	180.000,00	0,00	0,00	0,00	180.000,00
010202011603	Outros	3.000,00	0,00	-2.000,00	-2.000,00	1.000,00
0102020117	Ferramentas e utensílios	2.300,00	2.100,00	0,00	2.100,00	4.400,00
0102020118	Livros e documentação técnica	1.000,00	0,00	0,00	0,00	1.000,00
0102020118	Artigos honoríficos e de decoração	300,00	0,00	0,00	0,00	300,00
0102020120	Material de educação, cultura e recreio	24.125,00	2.000,00	0,00	2.000,00	26.125,00
0102020121	Outros bens	110.800,00	55.000,00	0,00	55.000,00	165.800,00
01020202	Aquisição de serviços	2.317.302,00	970.203,40	-488.371,99	481.832,40	2.799.134,40
0102020201	Encargos das instalações	225.000,00	68.000,00	-1.400,00	66.600,00	291.800,00
0102020202	Limpeza e higiene	6.000,00	1.000,00	0,00	1.000,00	6.000,00
0102020203	Conservação de bens	70.000,00	6.000,00	0,00	6.000,00	78.000,00
0102020204	Locação de edifícios	46.000,00	1.200,00	0,00	1.200,00	47.200,00
0102020206	Locação de material de transporte	15.000,00	0,00	-7.500,00	-7.500,00	7.500,00
0102020208	Locação de outros bens	47.000,00	60.595,00	-3.900,00	56.695,00	103.695,00
0102020209	Comunicações	110.000,00	5.000,00	0,00	5.000,00	115.000,00
0102020210	Transportes	135.000,00	50.150,00	0,00	50.150,00	185.150,00
0102020211	Representação dos serviços	500,00	0,00	0,00	0,00	500,00
0102020212	Seguros	75.000,00	38.100,00	-10.000,00	28.100,00	103.100,00
0102020213	Deslocações e estadas	500,00	0,00	0,00	0,00	500,00
0102020214	Estudos, pareceres, projectos e consultoria	222.825,00	42.650,00	-37.970,00	4.680,00	227.605,00
0102020215	Formação	10.500,00	10.250,00	0,00	10.250,00	20.250,00
0102020216	Seminários, exposições e similares	0,00	0,00	0,00	0,00	0,00
0102020217	Publicidade	42.950,00	13.680,00	-17.283,00	-3.683,00	39.267,00
0102020219	Vigilância e segurança	6.500,00	0,00	0,00	0,00	6.500,00
0102020219	Apoio técnico	68.000,00	789,00	0,00	789,00	55.789,00
0102020220	Outros trabalhos especializados	908.427,00	364.838,00	-145.643,00	218.975,00	1.127.402,00
0102020222	Serviços de saúde	34.500,00	350,00	-3.800,00	-3.150,00	31.350,00
0102020224	Encargos do cobrança de receitas	60.000,00	12.500,00	0,00	12.500,00	72.500,00
0102020225	Outros serviços	250.000,00	295.201,40	-260.875,00	34.226,40	284.226,40
010204	Transferências correntes	650.877,00	418.096,00	-102.318,00	314.377,00	971.254,00



CÂMARA MUNICIPAL DE MÉRTOLA

ORÇAMENTO DA DESPESA - DOTAÇÕES INICIAIS E ATUAIS ANO ECONÓMICO - 2012

Cód. da Classif. Orç. Económica	Designação da Classificação	Dotações Iniciais	Modificações		Total	Dotações Atuais
			Incr./Reforços	Dimin./Anulações		
01020401	Sociedades e quase sociedades não financeiras	18.500,00	1.688,88	0,00	1.688,88	12.150,00
0102040101	Públicas	0,00	0,00	0,00	0,00	0,00
010204010101	Empresas públicas municipais e intermunicipais	0,00	0,00	0,00	0,00	0,00
0102040102	Privadas	18.500,00	1.688,88	0,00	1.688,88	12.150,00
01020403	Administração central	9.000,00	0,00	0,00	0,00	9.000,00
0102040301	Estado	9.000,00	0,00	0,00	0,00	9.000,00
01020405	Administração local	180.078,00	172.738,00	-54.428,00	118.310,00	268.388,00
0102040501	Comunidade	180.078,00	172.738,00	-54.428,00	118.310,00	268.388,00
010204050101	Municipais	0,00	0,00	0,00	0,00	0,00
010204050102	Freguesias	46.000,00	1.000,00	0,00	1.000,00	47.000,00
010204050103	Serviços autónomos de administração local	0,00	0,00	0,00	0,00	0,00
010204050104	Associações de municípios	79.428,00	180.000,00	-54.428,00	105.000,00	180.000,00
010204050105	Associações de freguesias	0,00	0,00	0,00	0,00	0,00
010204050106	Regiões de turismo	0,00	0,00	0,00	0,00	0,00
010204050107	Assembleias distritais	24.150,00	11.738,00	0,00	11.738,00	35.888,00
010204050108	Outros	0,00	0,00	0,00	0,00	0,00
01020407	Instituições sem fins lucrativos	374.298,00	104.700,00	-36.890,00	67.810,00	442.108,00
0102040701	Instituições sem fins lucrativos	374.298,00	104.700,00	-36.890,00	67.810,00	442.108,00
01020408	Famílias	113.000,00	134.007,00	-10.900,00	123.107,00	236.107,00
0102040802	Outras	113.000,00	134.007,00	-10.900,00	123.107,00	236.107,00
01020409	Resto do município	1,00	3.500,00	0,00	3.500,00	3.501,00
0102040901	União Europeia-Instituições	1,00	3.500,00	0,00	3.500,00	3.501,00
010205	Subsídios	160.000,00	206.830,00	-37.000,00	169.830,00	329.830,00
01020501	Sociedades e quase sociedades não financeiras	148.000,00	206.830,00	-25.000,00	181.830,00	329.830,00
0102050101	Públicas	78.000,00	189.820,00	-25.000,00	164.820,00	242.820,00
010205010101	Empresas públicas municipais e intermunicipais	78.000,00	189.820,00	-25.000,00	164.820,00	242.820,00
0102050103	Privadas	10.000,00	17.210,00	0,00	17.210,00	87.210,00
01020508	Famílias	12.000,00	0,00	-12.000,00	-12.000,00	0,00
0102050803	Outras	12.000,00	0,00	-12.000,00	-12.000,00	0,00
010206	Outras despesas correntes	124.000,00	48.250,00	-80.408,00	-37.158,00	86.842,00
01020602	Diversas	124.000,00	48.250,00	-80.408,00	-37.158,00	86.842,00
0102060201	Impostos e taxas	82.000,00	9.000,00	-16.850,00	-7.850,00	74.150,00
0102060203	Outras	42.000,00	48.250,00	-63.558,00	-25.308,00	12.700,00
010206020301	Outras restituições	1.000,00	200,00	0,00	200,00	1.200,00
010206020302	IVA pago	30.000,00	40.000,00	-69.550,00	-29.550,00	450,00
010206020304	Serviços bancários	1.000,00	0,00	0,00	0,00	1.000,00
010206020305	Outras	10.000,00	0,00	0,00	0,00	10.000,00
010207	DESPESAS DE CAPITAL	10.602.249,00	1.418.488,78	-1.091.411,78	-2.862.923,00	7.919.687,00
010207	Aquisição de bens de capital	9.775.949,00	1.268.723,84	-1.477.811,78	-2.099.778,12	8.885.170,88
01020701	Investimentos	2.764.034,00	1.313.284,30	-1.134.821,00	78.642,82	2.842.678,92
0102070101	Terrenos	45.000,00	210.000,00	-203.912,38	6.087,62	51.087,62
0102070102	Habitções	992.500,00	18.808,00	-821.080,00	-602.580,00	387.500,00
010207010201	Construção	832.500,00	0,00	-650.000,00	-650.000,00	282.500,00
010207010202	Aquisição	0,00	0,00	0,00	0,00	0,00
010207010203	Reparação e manutenção	160.000,00	18.808,00	-71.000,00	-52.192,00	107.808,00
0102070103	Balnéio	1.027.039,00	878.890,38	-174.209,00	301.781,38	1.328.820,38
010207010301	Instalações de serviços	35.000,00	8.000,00	-25.000,00	-17.000,00	18.000,00
010207010302	Instalações desportivas e recreativas	115.000,00	18.400,00	0,00	18.400,00	133.400,00
010207010303	Mercedes e instalações de fiscalização sanitária	50.000,00	27.500,00	0,00	27.500,00	77.500,00
010207010305	Escolas	116.000,00	75.000,00	-15.000,00	60.000,00	176.000,00
010207010306	Linhas de recolha de lixo	0,00	0,00	0,00	0,00	0,00
010207010307	Outros	711.039,00	548.098,30	-134.208,00	413.890,30	1.124.929,30
0102070104	Construções diversas	8.808,00	40.000,00	0,00	48.808,00	48.808,00
010207010401	Viadutos, arruamentos e obras complementares	0,00	0,00	0,00	0,00	0,00
010207010402	Sistemas de drenagem de águas residuais	0,00	0,00	0,00	0,00	0,00
010207010403	Estações de tratamento de águas residuais	0,00	0,00	0,00	0,00	0,00
010207010404	Iluminação pública	0,00	0,00	0,00	0,00	0,00
010207010405	Parques e jardins	0,00	0,00	0,00	0,00	0,00
010207010408	Instalações desportivas e recreativas	8.000,00	40.000,00	0,00	48.000,00	48.000,00
010207010407	Captação e distribuição de água	0,00	0,00	0,00	0,00	0,00
010207010408	Viaduto rural	0,00	0,00	0,00	0,00	0,00
010207010409	Sinalização e trânsito	0,00	0,00	0,00	0,00	0,00
010207010411	Infraestruturas para tratamento residual de efluentes	0,00	0,00	0,00	0,00	0,00
010207010412	Canalários	0,00	0,00	0,00	0,00	0,00



CÂMARA MUNICIPAL DE MÉRTOLA

ORÇAMENTO DA DESPESA - DOTAÇÕES INICIAIS E ATUAIS ANO ECONÓMICO - 2012

Cód. da Classif. Org. Económica	Designação da Classificação	Dotações Iniciais	Modificações			Dotações Atuais
			Incr./Reforços	Dimin./Anulações	Total	
010207010413	Outros	0,00	0,00	0,00	0,00	0,00
0102070105	Melhoramentos fundiários	0,00	0,00	0,00	0,00	0,00
0102070106	Material de transportes	178.000,00	84.750,00	-72.600,00	12.250,00	188.250,00
010207010601	Recolha de resíduos	75.000,00	18.000,00	-72.600,00	-54.500,00	20.500,00
010207010602	Outro	101.000,00	88.750,00	0,00	66.750,00	167.750,00
0102070107	Equipamento de informática	80.500,00	65.000,00	0,00	85.000,00	145.500,00
0102070108	Software informático	103.000,00	59.216,00	0,00	59.216,00	182.216,00
0102070109	Equipamento administrativo	7.850,00	0,00	0,00	0,00	7.850,00
0102070110	Equipamento básico	328.685,00	62.300,00	-63.080,00	-708,00	325.885,00
010207011001	Equipamento de recolha de resíduos	30.000,00	0,00	0,00	0,00	30.000,00
010207011002	Outro	298.685,00	62.300,00	-63.080,00	-708,00	295.885,00
0102070111	Ferramentas e utensílios	500,00	0,00	0,00	0,00	500,00
0102070112	Antigos e objectos de valor	0,00	0,00	0,00	0,00	0,00
0102070115	Outros investimentos	0,00	0,00	0,00	0,00	0,00
01020703	Bens do domínio público	7.011.915,00	373.488,34	-3.342.888,38	-2.969.421,04	4.042.492,98
0102070301	Terras e recursos naturais	162.665,00	6.000,00	-8.000,00	-3.960,00	148.615,00
0102070302	Edifícios	10.000,00	8,00	8,00	8,00	10.000,00
010207030207	Outros	10.000,00	0,00	0,00	0,00	10.000,00
0102070303	Outras construções e infraestruturas	6.849.350,00	368.418,34	-3.334.888,38	-2.366.471,04	3.083.818,96
010207030301	Viadutos, armazéns e obras complementares	1.508.665,00	101.000,00	-730.968,81	-629.968,81	878.696,19
010207030302	Sistemas de drenagem de águas residuais	922.710,00	35.500,00	-400.712,81	-405.212,81	467.497,19
010207030303	Estações de tratamento de águas residuais	15.000,00	0,00	0,00	0,00	15.000,00
010207030305	Parques e jardins	1.424.000,00	84.918,34	0,00	84.918,34	1.508.918,34
010207030306	Instalações desportivas e recreativas	0,00	0,00	0,00	0,00	0,00
010207030307	Captação e distribuição de água	479.325,00	36.000,00	-221.183,85	-185.183,85	293.141,14
010207030308	Viagem rural	2.404.550,00	0,00	-1.871.028,00	-1.871.028,00	533.522,00
010207030309	Sinalização e trânsito	45.000,00	0,00	0,00	0,00	45.000,00
010207030310	Infraestruturas p/ distribuição energia eléctrica	15.000,00	8.500,00	0,00	8.500,00	23.500,00
010207030311	Infraestruturas p/ tratamento resíduos sólidos	0,00	0,00	0,00	0,00	0,00
010207030312	Cemitérios	5.000,00	0,00	0,00	0,00	5.000,00
010207030313	Outros	30.000,00	103.500,00	-20.000,00	83.500,00	113.500,00
0102070305	Bens do património histórico, artístico e cultural	0,00	0,00	0,00	0,00	0,00
0102070306	Outros bens do domínio público	0,00	0,00	0,00	0,00	0,00
010208	Transferências de capital	778.308,80	232.118,12	0,00	232.118,12	1.010.418,12
07020801	Seminários e quase sociedades não financeiras	189.808,80	142.118,12	0,00	142.118,12	331.918,12
0102080101	Públicas	178.500,00	137.396,12	0,00	137.396,12	315.896,12
010208010101	Empresas públicas municipais e intermunicipais	23.500,00	104.196,12	0,00	104.196,12	127.696,12
010208010102	Outras	155.000,00	33.200,00	0,00	33.200,00	188.200,00
0102080102	Privadas	11.300,00	4.720,00	0,00	4.720,00	16.020,00
01020803	Administração central	1.000,00	0,00	0,00	0,00	1.000,00
0102080301	Estado	1.000,00	0,00	0,00	0,00	1.000,00
01020805	Administração local	205.000,00	40.080,00	8,00	40.088,00	245.088,00
0102080501	Continentes	205.000,00	40.080,00	8,00	40.088,00	245.088,00
010208050101	Municípios	0,00	0,00	0,00	0,00	0,00
010208050102	Freguesias	145.000,00	40.000,00	0,00	40.000,00	185.000,00
010208050103	Serviços autónomos da administração local	0,00	0,00	0,00	0,00	0,00
010208050104	Associações de municípios	60.000,00	0,00	0,00	0,00	60.000,00
010208050106	Regiões do turismo	0,00	0,00	0,00	0,00	0,00
01020807	Instituições sem fins lucrativos	300.500,00	58.808,80	0,00	58.808,80	359.308,80
0102080701	Instituições sem fins lucrativos	300.500,00	58.808,80	0,00	58.808,80	359.308,80
01020808	Facilidades	80.000,00	8,00	0,00	8,00	88.000,00
0102080802	Outros	80.000,00	0,00	0,00	0,00	80.000,00
01020809	Resto do mundo	0,00	0,00	0,00	0,00	0,00
0102080903	Países terceiros e organizações internacionais	0,00	0,00	0,00	0,00	0,00
010209	Activos financeiros	60.000,00	0,00	-23.900,00	-23.900,00	36.100,00
01020906	Empréstimos e médio e longo prazos	0,00	0,00	0,00	0,00	0,00
0102090612	Famílias-Outras	0,00	0,00	0,00	0,00	0,00
01020907	Ações e outras participações	8,00	0,00	8,00	8,00	0,00
0102090702	Socied.e quase socied.não financeiras-Públicas	0,00	0,00	0,00	0,00	0,00
01020909	Outros activos financeiros	60.000,00	8,00	-23.900,00	-23.900,00	36.100,00
0102090901	Socied.o quase socied.não financeiras-Privadas	60.000,00	0,00	-23.900,00	-23.900,00	36.100,00
010211	Outras despesas de capital	8,00	8,00	0,00	8,00	0,00
01021102	Diversas	8,00	8,00	0,00	8,00	8,00



CÂMARA MUNICIPAL DE MÉRTOLA

ORÇAMENTO DA DESPESA - DOTAÇÕES INICIAIS E ATUAIS ANO ECONÓMICO - 2012

Cód. de Classif. Org. Económicas	Designação de Classificação	Dotações Iniciais	Modificações		Total	Dotações Atuais
			Incr./Reduções	Desin./Anulações		
0102110201	Restituições	0,00	0,00	0,00	0,00	0,00
0102110299	Outras	0,00	0,00	0,00	0,00	0,00
0103 OPERAÇÕES FINANCEIRAS		1.161.000,00	1.320.250,00	-30.386,00	1.289.864,00	2.460.984,00
0103 DESPESAS CORRENTES		166.000,00	10.250,00	-30.386,00	-20.136,00	145.864,00
010303	Juros e outros encargos	166.000,00	10.250,00	-30.386,00	-20.136,00	145.864,00
01030301	Juros de dívida pública	166.000,00	10.250,00	-30.386,00	-20.136,00	145.864,00
0103030103	Socied.financ.-Bancos e outras Instit. financeiras	166.000,00	10.250,00	-30.386,00	-20.136,00	145.864,00
010303010301	Empréstimos de curto prazo	0,00	0,00	0,00	0,00	0,00
010303010302	Empréstimos de médio e longo prazos	166.000,00	10.250,00	-30.386,00	-20.136,00	145.864,00
01030302	Outros encargos camadas da dívida pública	0,00	0,00	0,00	0,00	0,00
0103030201	Despesas diversas	0,00	0,00	0,00	0,00	0,00
0103 DESPESAS DE CAPITAL		995.000,00	1.310.000,00	0,00	1.310.000,00	2.305.000,00
010310	Passivos financeiros	995.000,00	1.310.000,00	0,00	1.310.000,00	2.305.000,00
01031003	Empréstimos a curto prazo	0,00	0,00	0,00	0,00	0,00
0103100503	Socied.financ.-Bancos e outras Instit. financeiras	0,00	0,00	0,00	0,00	0,00
01031006	Empréstimos a médio e longo prazos	995.000,00	1.310.000,00	0,00	1.310.000,00	2.305.000,00
0103100603	Socied.financ.-Bancos e outras Instit. financeiras	995.000,00	1.310.000,00	0,00	1.310.000,00	2.305.000,00
Total do Orçamento da Despesa:		20.751.078,00	5.228.984,16	-5.678.141,76	-412.157,60	20.294.929,40
Resumo do Orçamento da Despesa: Diminuição de cerca de -2,18%, do seu valor inicial						





CÂMARA MUNICIPAL DE MÉRTOLA

GRANDES OPÇÕES DO PLANO (GOP) - DOTAÇÕES INICIAIS E ATUAIS ANO ECONÓMICO - 2012

Ord. Prog.	Projeto Ass. Nº	Rubrica	Designação	Cód. de Classe Org. - Especificação	Dotações Iniciais	Alterações		Total	Dotações Atuais
						Alterações	Dotações Modificadas		
11	111	SERVIÇOS GERAIS DA ADMINISTRAÇÃO PÚBLICA			469.850,00	710.444,80	-344.071,00	366.373,00	834.373,00
	111	ADMINISTRAÇÃO GERAL			469.850,00	710.444,80	-344.071,00	366.373,00	834.373,00
11	111	2002 100	Aquisição e Manutenção de Equipamentos		213.350,00	119.008,00	0,00	115.000,00	328.358,00
11	111	2002 100 1	Equipamento Básico	0102 07011002	0,00	0,00	0,00	0,00	0,00
11	111	2002 100 2	Equipamento Administrativo e de Comunicações	0102 07011006	0,00	0,00	0,00	0,00	0,00
11	111	2002 100 3	Equipamento Informático	0102 07011007	0,00	0,00	0,00	0,00	0,00
11	111	2002 100 4	Software Informático	0102 07011008	0,00	0,00	0,00	0,00	0,00
11	111	2002 100 5	Ferramentas e Utensílios	0102 07011011	0,00	0,00	0,00	0,00	0,00
11	111	2002 101	Grandes Regações e Beneficências da Infância		35.004,80	70.008,00	0,00	70.008,00	111.008,00
11	111	2002 101 1	Instalações de Serviços	0102 07010301	0,00	0,00	0,00	0,00	0,00
11	111	2002 101 2	Outros Edifícios	0102 07010307	0,00	0,00	0,00	0,00	0,00
11	111	2002 101 3	Casa dos Azeites	0102 07010301	0,00	0,00	0,00	0,00	0,00
11	111	2002 101 4	Estalício Municipal	0102 07010301	0,00	0,00	0,00	0,00	0,00
11	111	2002 102	Aquisição de Prédios		75.008,00	470.008,00	-397,071,00	182.008,00	257.008,00
11	111	2002 102 1	Libranças - Dornito privado	0102 07010307	0,00	0,00	0,00	0,00	0,00
11	111	2002 102 2	Libranças - Dornito público	0102 07030307	0,00	0,00	0,00	0,00	0,00
11	111	2002 102 3	Prédios	0102 0701101	0,00	0,00	0,00	0,00	0,00
11	111	2002 102 4	Libranças	0102 0701101	0,00	0,00	0,00	0,00	0,00
11	111	2002 102 5	Aquisição de Prédios para Habitação	0102 07010302	0,00	0,00	0,00	0,00	0,00
11	111	2002 116	Publicações Municipais		11.008,00	1.683,80	0,00	1.683,80	13.185,80
11	111	2002 116 1	Educação e Imprensa do Boletim Informativo	0102 020220	0,00	0,00	0,00	0,00	0,00
11	111	2002 116 2	Publicações distribuídas gratuitamente	0102 020220	3.000,00	1.683,80	0,00	1.683,80	4.683,80
11	111	2010 1	Modernização Administrativa e Qualidade dos Serviços		0,00	0,00	0,00	0,00	0,00
11	111	2010 1 1	PROGAMA - Prog. Mod. Adm. B. Alentejo (parceria C&MBAL)	0102 04050404	0,00	0,00	0,00	0,00	0,00
11	111	2010 1 2	Beta Digital II em parceria com C&MBAL (M&M&M&M)	0102 04001004	0,00	0,00	0,00	0,00	0,00
11	111	2010 1 3	Qualificação dos Profissionais da Administração Pública	0102 020214	0,00	0,00	0,00	0,00	0,00
11	111	2010 11	Centro de Serviços		26.000,00	0,00	-26.000,00	0,00	0,00
11	111	2011 4	Seguros		141.008,00	38.100,00	-21.508,00	16.600,00	126.600,00
11	111	2011 4 1	Seguros de pessoal	0102 01020401	0,00	0,00	0,00	0,00	0,00
11	111	2011 4 2	Seguros de bens e edifícios	0102 020212	0,00	0,00	0,00	0,00	0,00
12	121	PROTEÇÃO CIVIL E LUTA CONTRA INCÉNDIOS			254.963,00	128.202,00	-181.878,00	72.324,00	323.307,00
12	121	2002 49	Muros de Suporte		208.963,00	128.202,00	-181.878,00	46.324,00	323.307,00
12	121	2002 49 1	Construção e conservação	0102 07010301	0,00	0,00	0,00	0,00	0,00
12	121	2002 50	Gabinete Municipal de Proteção Civil		56.000,00	56.000,00	0,00	56.000,00	109.300,00
12	121	2002 50 1	Equipamento Básico	0102 07011002	0,00	0,00	0,00	0,00	0,00
12	121	2002 50 3	Protocolo com Bombeiros Municipais de Mértola	0102 040701	0,00	0,00	0,00	0,00	0,00
12	121	2002 50 4	Equipamento Informático	0102 070107	0,00	0,00	0,00	0,00	0,00
12	121	2002 50 6	Apoio ao Investimento	0102 060701	0,00	0,00	0,00	0,00	0,00
12	121	2005 7	Linhas de Água		0,00	0,00	0,00	0,00	0,00
12	121	2005 7 1	Limpeza e desobstrução	0102 07030313	0,00	0,00	0,00	0,00	0,00
12	121	2010 2	Perímetro Florestal		182.008,00	0,00	-4.008,00	178.000,00	144.015,00
12	121	2010 2 1	Manutenção e limpeza	0102 070301	0,00	0,00	0,00	0,00	0,00

(Handwritten signatures and initials)



CÂMARA MUNICIPAL DE MÉRTOLA
GRANDES OPÇÕES DO PLANO (GOP) - DOTAÇÕES INICIAIS E ATUAIS
ANO ECONÓMICO - 2012

Ord. Prog.	Projeto	Ano. N.º	Ação	Subobj.	Designação	Cód. da Classif. Orç. Económica		Dotações Iniciais	Financiamento Definido		Total	Dotações Atuais
						Operacional	Operacionais		Modificações	Total		
12	121	2010 2	2		Reaproveitamento de áreas ociosas	0102	070301	0,00	0,00	0,00	0,00	0,00
12	121	2010 2	3		Plano de gestão e manutenção do Traseira Litoral	0102	070301	0,00	0,00	0,00	0,00	0,00
12	121	2010 3			Estudos e projetos	0102	020214	0,00	0,00	0,00	0,00	0,00
12	121	2010 4			Suavidade do Plano Municipal de Emergência de P.T.C. (Integrada com CASUAL)	0102	04050104	84.428,00	-84.428,00	0,00	-84.428,00	0,00
12	121	2011 113			Formação Plano Municipal de Emergência e contingência	0102	020214	0,00	0,00	0,00	0,00	0,00
12	121	2012 0			Plano Municipal de Emergência			8,80	-18.450,00	84.782,80	84.782,80	84.782,80
12	121	2012 0	1		Revisão do Plano Municipal	0102	020220	0,00	0,00	0,00	0,00	0,00
12	121	2012 6	2		Plano Especial Centro Histórico	0102	020220	0,00	0,00	0,00	0,00	0,00
12	121	2012 6	3		SIG para Gestão de Planos Municipais de Emergência	0102	070108	0,00	0,00	0,00	0,00	0,00
EDUCAÇÃO												
21	211	2002 2			ENSINO NÃO REGULADOR			133.500,88	-15.080,00	128.420,88	128.420,88	128.420,88
21	211	2002 2			Escola Básica Integrada de Mértola			8,80	0,00	8,80	8,80	8,80
21	211	2002 2	1		Elab. Projeto técnico pré-secular	0102	07010205	0,00	0,00	0,00	0,00	0,00
21	211	2002 2	2		Edifício antigo - beneficiação	0102	07010205	0,00	0,00	0,00	0,00	0,00
21	211	2002 3			Centros Escolares			0,80	0,00	0,80	0,80	0,80
21	211	2002 3	1		Algodor	0102	07010205	0,00	0,00	0,00	0,00	0,00
21	211	2002 3	5		Outros centros	0102	07010205	0,00	0,00	0,00	0,00	0,00
21	211	2002 110			Grandes reparações e manutenções de edifícios			132.800,00	-18.080,00	114.720,00	114.720,00	114.720,00
21	211	2002 110	1		Protocolo com Freguesias - manutenção	0102	04050102	0,00	0,00	0,00	0,00	0,00
21	211	2002 110	2		Protocolo com Freguesias - grandes reparações	0102	06050102	0,00	0,00	0,00	0,00	0,00
21	211	2002 110	3		Financiamento de grandes reparações	0102	07010205	0,00	0,00	0,00	0,00	0,00
21	211	2002 110	4		EB111 - Maria de São Domingos	0102	07010305	0,00	0,00	0,00	0,00	0,00
21	211	2002 110	5		Remodificação/Adaptação Escola Fernandes	0102	07010305	0,00	0,00	0,00	0,00	0,00
21	211	2006 1			Aquisição de Mobiliário e Equipamentos			3.800,00	8,80	3.808,80	3.808,80	3.808,80
21	211	2006 1	1		Equipamento Básico	0102	07011002	0,00	0,00	0,00	0,00	0,00
21	211	2006 1	2		Material didático	0102	020120	0,00	0,00	0,00	0,00	0,00
21	211	2006 1	3		Equipamento Informático e de conteúdos	0102	070107	0,00	0,00	0,00	0,00	0,00
21	211	2006 1	3		Equipamento Informático e de conteúdos	0102	06050106	0,00	0,00	0,00	0,00	0,00
21	211	2010 5			Plano Tecnológico da Educação (prezente com CASUAL)			387.400,00	-12.180,00	375.220,00	375.220,00	375.220,00
21	211	2002 111			SERVIÇOS AUXILIARES OE ENSINO			187.800,00	43.410,88	231.210,88	231.210,88	231.210,88
21	211	2002 111			Transportes Escolares			0,00	0,00	0,00	0,00	0,00
21	211	2002 111	1		Protocolo com transportadora	0102	050105	0,00	0,00	0,00	0,00	0,00
21	211	2002 111	2		Aquisição de Viaturas	0102	020210	0,00	0,00	0,00	0,00	0,00
21	211	2002 112			Auxílios Escolares			105.900,00	18.100,88	124.000,88	124.000,88	124.000,88
21	211	2002 112	1		Subsídios Escolares	0102	040802	0,00	0,00	0,00	0,00	0,00
21	211	2002 112	2		Refeições	0102	020105	0,00	0,00	0,00	0,00	0,00
21	211	2002 112	3		Bolsas de Estudo Serviço Marítimo	0102	040802	0,00	0,00	0,00	0,00	0,00
21	211	2003 21			Protocolos com Instituições			84.800,00	8,80	84.808,80	84.808,80	84.808,80
21	211	2003 21	1		Serviços de Apoio - Educação	0102	040701	0,00	0,00	0,00	0,00	0,00
21	211	2003 21	2		Protocolo com Coop. Alud	0102	060102	0,00	0,00	0,00	0,00	0,00
21	211	2003 21	3		Protocolo creche municipal	0102	040701	0,00	0,00	0,00	0,00	0,00
21	211	2003 3			Remodelação do edifício coop Alud			0,00	0,00	0,00	0,00	0,00
21	212	2010 6			Aquisição de novas escrituras para creche			20.000,00	-11.000,00	9.000,00	9.000,00	9.000,00
21	212	2010 7			Ensino de Música			1.800,00	-2.100,00	-300,00	1.500,00	1.500,00



CÂMARA MUNICIPAL DE MÉRTOLA

GRANDES OPÇÕES DO PLANO (GOP) - DOTAÇÕES INICIAIS E ATUAIS ANO ECONÓMICO - 2012

Ord. Prog.	Projeto An. Nº	Ação Subac.	Rubricas	Designação	Cód. da Classif. Orçamental		Dotações Iniciais	Alterações			Dotações Atuais
					Dep.	Económica		Alterações	Dot. L.A. Transferidas	Total	
21	212	2010-8	Agrupamento de Escolas				12.060,00	0,00	0,00	0,00	12.060,00
21	212	2010-8	1 Apoio ao investimento			0102 040301	0,00	0,00	0,00	0,00	0,00
21	212	2010-8	2 Apoio ao funcionamento			0102 040301	0,00	0,00	0,00	0,00	0,00
21	212	2010-9	Ola Da Criança e outras actividades				1.060,00	0,00	0,00	0,00	1.060,00
21	212	2010-9	1 Obras de materiais			0102 020110	0,00	0,00	0,00	0,00	0,00
21	212	2010-9	2 Aquisição de serviços			0102 020220	0,00	0,00	0,00	0,00	0,00
23	SEGURANÇA E ACÇÃO SOCIAIS										
23	232	2002 176	Apoio às IPSS e outras instituições de carácter social				335.860,00	44.884,00	-41.137,00	4.893,00	340.499,00
23	232	2002 118	1 Subsídios para investimento				70.060,00	0,00	0,00	0,00	70.060,00
23	232	2002 118	2 Subsídios para actividades e funcionamento				0,00	0,00	0,00	0,00	0,00
23	232	2003 22	Apoio Social e Famílias e Paroquias				86.260,00	38.008,00	-18.008,00	20.000,00	70.260,00
23	232	2003 22	1 Comparticipações do Centro Social			0102 040302	0,00	0,00	0,00	0,00	0,00
23	232	2003 22	2 Apoio à população portadora de deficiência			0102 040302	0,00	0,00	0,00	0,00	0,00
23	232	2006 7	Programa de acção social				27.560,00	9.204,00	-13.204,00	-4.004,00	20.556,00
23	232	2006 7	1 Alojamentos de Temporários			0102 020206	0,00	0,00	0,00	0,00	0,00
23	232	2006 7	2 Serviços			0102 020220	0,00	0,00	0,00	0,00	0,00
23	232	2006 7	3 Apoio para oferta			0102 020115	0,00	0,00	0,00	0,00	0,00
23	232	2006 7	4 Viagem de estudo para técnicos			0102 020210	0,00	0,00	0,00	0,00	0,00
23	232	2006 7	5 Realizações			0102 020105	0,00	0,00	0,00	0,00	0,00
23	232	2006 8	Serviços de Saúde				60.060,00	6,00	-3.204,00	-3.204,00	56.856,00
23	232	2006 8	1 Apoio Unidades Móveis			0102 020222	0,00	0,00	0,00	0,00	0,00
23	232	2006 8	2 2ª Unidade - Adaptação			0102 07010012	0,00	0,00	0,00	0,00	0,00
23	232	2006 8	3 Equipamento básico para ULA/UB			0102 07011002	0,00	0,00	0,00	0,00	0,00
23	232	2007 3	Programa de incentivo aos investimentos				10.060,00	1.204,00	0,00	1.204,00	11.264,00
23	232	2007 3	1 Atribuição de Apoio			0102 040802	0,00	0,00	0,00	0,00	0,00
23	232	2010 10	Centro Comunitário Da Corte do Plano			0102 07010307	0,00	0,00	0,00	0,00	0,00
23	232	2010 28	Centro Comunitário de Corte do Plano			0102 07010307	108.600,00	0,00	-4.137,00	-4.137,00	104.463,00
23	232	2011 5	Universidade Sénior				10.000,00	0,00	0,00	0,00	10.000,00
24	HABITAÇÃO E SERVIÇOS COLECTIVOS										
24	241	2002 22	Edifícios Municipais para Arrendamento Social				3.892.200,00	441.063,00	-1.413.867,00	-1.861.302,00	2.541.293,00
24	241	2002 22	1 Casa Branca			0102 07010203	1.873.200,00	14.000,00	-821.000,00	-693.800,00	1.293.400,00
24	241	2002 22	2 Casa Branca			0102 07010203	1.019.000,00	14.000,00	-71.000,00	-59.000,00	953.000,00
24	241	2002 22	3 Conservação e beneficiação de outros edifícios			0102 07010203	0,00	0,00	0,00	0,00	0,00
24	241	2002 22	4 Casa Paqueta			0102 07010203	0,00	0,00	0,00	0,00	0,00
24	241	2002 22	5 Prédio de Rua 3 de Outubro, 143			0102 07010203	0,00	0,00	0,00	0,00	0,00
24	241	2002 22	6 Casa Mercão Quilato			0102 07010203	0,00	0,00	0,00	0,00	0,00
24	241	2002 27	Construção de Lotamentos Municipais				822.800,00	0,00	-208.800,00	-208.800,00	614.000,00
24	241	2002 27	1 Zona NE da Zona de Expansão norte de Vila			0102 07010201	0,00	0,00	0,00	0,00	0,00
24	241	2002 27	2 ZEU 1 de Vila de S. Domingos			0102 07010201	0,00	0,00	0,00	0,00	0,00
24	241	2002 27	3 Zona de Expansão 2 - Novo PU de Mértola			0102 07010201	0,00	0,00	0,00	0,00	0,00
24	241	2002 119	Modernização Habitacional em Casas Particulares				81.800,00	0,00	0,00	0,00	81.800,00
24	241	2002 119	1 Grandes reparações			0102 080402	0,00	0,00	0,00	0,00	0,00

[Handwritten signatures and initials]



CÂMARA MUNICIPAL DE MÉRTOLO
GRANDES OPÇÕES DO PLANO (GOP) - DOTAÇÕES INICIAIS E ATUAIS
ANO ECONÓMICO - 2012

GOP	Proj.	Projeto	Ano	Agdo	Rubrica	Designação	Cód. de Classif. Organizativa		Dotações Iniciais	Processamento Dotações			Total	Dotações Atuais
							Org.	Económica		Inscrições	Cancelamentos	Transferências		
24	241	2002 113	2	1	Quantias recuperadas		0102 000002	0,00	0,00	0,00	0,00	0,00	0,00	0,00
24	241	2002 119	3	1	Quantias recuperadas		0102 000002	80.000,00	0,00	0,00	0,00	0,00	80.000,00	80.000,00
24	241	2002 119	3	2	Quantias recuperadas		0102 040002	1.000,00	0,00	0,00	0,00	0,00	1.000,00	1.000,00
24	242	2002 128	1		Plano Director Municipal			448.878,00	0,00	-29.420,00	0,00	-29.420,00	131.438,00	131.438,00
24	242	2002 128	1		Revisão do PDM		0102 020214	0,00	0,00	0,00	0,00	0,00	0,00	0,00
24	242	2002 128	2		Cartografia		0102 020214	40.000,00	0,00	0,00	0,00	0,00	40.000,00	40.000,00
24	242	2010 13			Revisão da Planície		0102 020214	0,00	0,00	-29.420,00	0,00	-29.420,00	0,00	0,00
24	242	2010 14			Outros estudos e projectos de ordenamento		0102 020214	0,00	0,00	0,00	0,00	0,00	0,00	10.990,00
24	243	2002 32			Construção e Beneficiário de ETAR			1.945.374,00	0,00	-418.263,00	0,00	-418.263,00	608.447,00	608.447,00
24	243	2002 32	1		Divisão porções - Construção e licenciamento		0102 07000003	18.098,00	0,00	0,00	0,00	0,00	18.098,00	18.098,00
24	243	2002 32	2		Ajustamento a necessidade de ETAR de Mértola, incluindo ligação a rede urbana 0102 07000003			0,00	0,00	0,00	0,00	0,00	0,00	0,00
24	243	2002 33	1		Área de São Domingos		0102 07000002	867.798,00	60.000,00	-318.263,00	0,00	-498.273,00	437.487,00	437.487,00
24	243	2002 33	1		S. Trigueir, S. João, S. Paulo e Paredões		0102 07000002	0,00	0,00	0,00	0,00	0,00	0,00	0,00
24	243	2002 33	6		Barros, Gornas, Morros Abós, Pormento e Rendeiro		0102 07000002	0,00	0,00	0,00	0,00	0,00	0,00	0,00
24	243	2002 33	7		Alentejo dos Juncos		0102 07000002	0,00	0,00	0,00	0,00	0,00	0,00	0,00
24	243	2002 33	8		Algodor		0102 07000002	0,00	0,00	0,00	0,00	0,00	0,00	0,00
24	243	2002 33	9		Alentejinhos do Campo		0102 07000002	0,00	0,00	0,00	0,00	0,00	0,00	0,00
24	243	2002 33	10		Actinial		0102 07000002	0,00	0,00	0,00	0,00	0,00	0,00	0,00
24	243	2002 33	11		Carria Caldas		0102 07000002	0,00	0,00	0,00	0,00	0,00	0,00	0,00
24	243	2002 33	12		Carria Pequena		0102 07000002	0,00	0,00	0,00	0,00	0,00	0,00	0,00
24	243	2002 33	13		Carria Seca		0102 07000002	0,00	0,00	0,00	0,00	0,00	0,00	0,00
24	243	2002 33	14		Carria Velha		0102 07000002	0,00	0,00	0,00	0,00	0,00	0,00	0,00
24	243	2002 33	15		Carria Velha		0102 07000002	0,00	0,00	0,00	0,00	0,00	0,00	0,00
24	243	2002 33	16		Carria Velha		0102 07000002	0,00	0,00	0,00	0,00	0,00	0,00	0,00
24	243	2002 33	17		Carria Velha		0102 07000002	0,00	0,00	0,00	0,00	0,00	0,00	0,00
24	243	2002 33	18		Carria Velha		0102 07000002	0,00	0,00	0,00	0,00	0,00	0,00	0,00
24	243	2002 33	19		Carria Velha		0102 07000002	0,00	0,00	0,00	0,00	0,00	0,00	0,00
24	243	2002 33	20		Carria Velha		0102 07000002	0,00	0,00	0,00	0,00	0,00	0,00	0,00
24	243	2002 33	21		Carria Velha		0102 07000002	0,00	0,00	0,00	0,00	0,00	0,00	0,00
24	243	2002 33	22		Carria Velha		0102 07000002	0,00	0,00	0,00	0,00	0,00	0,00	0,00
24	243	2002 33	23		Carria Velha		0102 07000002	0,00	0,00	0,00	0,00	0,00	0,00	0,00
24	243	2002 33	24		Carria Velha		0102 07000002	0,00	0,00	0,00	0,00	0,00	0,00	0,00
24	243	2002 33	25		Carria Velha		0102 07000002	0,00	0,00	0,00	0,00	0,00	0,00	0,00
24	243	2002 33	26		Carria Velha		0102 07000002	0,00	0,00	0,00	0,00	0,00	0,00	0,00
24	243	2002 33	27		Carria Velha		0102 07000002	0,00	0,00	0,00	0,00	0,00	0,00	0,00
24	243	2002 33	28		Carria Velha		0102 07000002	0,00	0,00	0,00	0,00	0,00	0,00	0,00
24	243	2002 33	29		Carria Velha		0102 07000002	0,00	0,00	0,00	0,00	0,00	0,00	0,00
24	243	2002 33	30		Carria Velha		0102 07000002	0,00	0,00	0,00	0,00	0,00	0,00	0,00
24	243	2002 33	31		Carria Velha		0102 07000002	0,00	0,00	0,00	0,00	0,00	0,00	0,00
24	243	2002 33	32		Carria Velha		0102 07000002	0,00	0,00	0,00	0,00	0,00	0,00	0,00



CÂMARA MUNICIPAL DE MÉRTOLA

GRANDES OPÇÕES DO PLANO (GOP) - DOTAÇÕES INICIAIS E ATUAIS ANO ECONÓMICO - 2012

Obj.	Prog.	Projeto	Ano	Subj.	Rubrica	Designação	Cód. de Classif. Orçamental		Dotações Iniciais	Financiamento Definido		Dotações Atuais	
							Org.	Económica		Instit.	Módulo/Compl.		
											Divida		Auxílios
24	243	2002 33		33		Escolas	0102 07030302		0,00	0,00	0,00	0,00	
24	243	2002 33		34		Monte Góia	0102 07030302		0,00	0,00	0,00	0,00	
24	243	2002 33		35		Lado	0102 07030302		0,00	0,00	0,00	0,00	
24	243	2002 33		36		Monte Góia	0102 07030302		0,00	0,00	0,00	0,00	
24	243	2002 33		37		Monte Góia	0102 07030302		0,00	0,00	0,00	0,00	
24	243	2002 33		38		Monte Flávio	0102 07030302		0,00	0,00	0,00	0,00	
24	243	2002 33		39		São Bartolomeu de Val Góia	0102 07030302		0,00	0,00	0,00	0,00	
24	243	2002 33		40		São Sebastião dos Carros	0102 07030302		0,00	0,00	0,00	0,00	
24	243	2002 33		41		Vaqueiros	0102 07030302		0,00	0,00	0,00	0,00	
24	243	2002 33		42		Brasões Góias	0102 07030302		0,00	0,00	0,00	0,00	
24	243	2002 33		43		Pombal	0102 07030302		0,00	0,00	0,00	0,00	
24	243	2002 33		44		Roncalo	0102 07030302		0,00	0,00	0,00	0,00	
24	243	2002 33		45		Montes Altos	0102 07030302		0,00	0,00	0,00	0,00	
24	243	2002 33		46		Alameda dos Juncos	0102 07030302		0,00	0,00	0,00	0,00	
24	243	2002 33		47			0102 07030302		0,00	0,00	0,00	0,00	
24	243	2004 33				Conservação e Requalificação dos Sistemas		18.000,00	5.000,00	0,00	5.000,00	20.000,00	
24	243	2004 33		1		Diversas povoações, incluindo construção de canais	0102 07030302		0,00	0,00	0,00	0,00	
24	243	2004 33		2		Troço Colector e EE de águas residuais em além rio - Mértola	0102 07030302		0,00	0,00	0,00	0,00	
24	243	2004 33		3		Conduta de águas pluviais da Rua Serrão Martins / Largo do Pago Velho - Mira S0102 07030302	0102 07030302		0,00	0,00	0,00	0,00	
24	243	2006 9				Sistemas de Saneamento Básico		137.500,00	88.000,00	0,00	88.000,00	215.500,00	
24	243	2006 9		1		Manutenção e controlo das ETAR	0102 002220		0,00	0,00	0,00	0,00	
24	243	2006 9		2		AGDA - Tratamento de Águas Residuais	0102 100220		0,00	0,00	0,00	0,00	
24	243	2011 1				Construção de 4 lagoas de tratamento na ETAR do Corneal	0102 07030302		20.000,00	0,00	0,00	20.000,00	
24	243	2011 2				Construção de pré-tratamento nas ETAR de Mértola (além-rio), São Miguel e Corte Góia 0102 07030303	0102 07030303		0,00	0,00	0,00	0,00	
24	244	2002 53				ABASTECIMENTO DE AGUA		1.908.320,00	148.000,00	-221.184,00	-73.179,00	803.290,00	
24	244	2002 53				Construção de Sistemas		408.975,00	8,00	-221.184,00	-221.184,00	218.141,00	
24	244	2002 53		3		Corte Góia de Chão, Corte Góia de Baixo e Corte de Velho	0102 07030307		0,00	0,00	0,00	0,00	
24	244	2002 53		4		S. Miguel, S. João, S. Pedro e Penas	0102 07030307		0,00	0,00	0,00	0,00	
24	244	2002 53		5		Bras Góias, Montes Altos, Pombal e Roncalo	0102 07030307		0,00	0,00	0,00	0,00	
24	244	2002 53		6		Alameda dos Juncos	0102 07030307		0,00	0,00	0,00	0,00	
24	244	2002 53		7		Agrodoz	0102 07030307		0,00	0,00	0,00	0,00	
24	244	2002 53		8		Autonómia do Campo	0102 07030307		0,00	0,00	0,00	0,00	
24	244	2002 53		9		Alameda	0102 07030307		0,00	0,00	0,00	0,00	
24	244	2002 53		10		Corte Góias	0102 07030307		0,00	0,00	0,00	0,00	
24	244	2002 53		11		Corte Pequena	0102 07030307		0,00	0,00	0,00	0,00	
24	244	2002 53		12		Uralo Santa	0102 07030307		0,00	0,00	0,00	0,00	
24	244	2002 53		13		Monte Velhos	0102 07030307		0,00	0,00	0,00	0,00	
24	244	2002 53		14		Monte de Azor de Baixo	0102 07030307		0,00	0,00	0,00	0,00	
24	244	2002 53		15		Monte de Azor de Cima	0102 07030307		0,00	0,00	0,00	0,00	
24	244	2002 53		16		Alameda	0102 07030307		0,00	0,00	0,00	0,00	
24	244	2002 53		17		Mértola	0102 07030307		0,00	0,00	0,00	0,00	
24	244	2002 53		18		Pombal	0102 07030307		0,00	0,00	0,00	0,00	
24	244	2002 53		19		Troços	0102 07030307		0,00	0,00	0,00	0,00	
24	244	2002 53		20		Alameda	0102 07030307		0,00	0,00	0,00	0,00	
24	244	2002 53		21			0102 07030307		0,00	0,00	0,00	0,00	



CÂMARA MUNICIPAL DE MÉRTOLA

GRANDES OPÇÕES DO PLANO (GOP) - DOTAÇÕES INICIAIS E ATUAIS ANO ECONÓMICO - 2012

Ord. Prog.	Projeto Ano Nº	Rubrica	Designação	Cód. da Classif. Operacional	Dotações Iniciais		Financiamentos Diferidos		Total	Dotações Atuais
					Org. Específicas	Org. Gerais	Transferências	Modificações		
24	244	2010 27	Quotas transferências de capital	0102 06010102	0,00	0,00	0,00	0,00	0,00	0,00
24	244	2010 27	Quotas transferências correntes	0102 06010101	0,00	0,00	0,00	0,00	0,00	0,00
24	244	2010 27	Tejas de recursos bálticos	0102 060201	133.500,04	87.800,06	0,00	0,00	221.300,10	202.300,06
24	245	2002 43	RESÍDUOS SOLIDOS		28.000,04	0,00	0,00	0,00	28.000,04	28.000,04
24	245	2002 43	Equipamento de Recolha de Resíduos		0,00	0,00	0,00	0,00	0,00	0,00
24	245	2002 43	Aquisição e Reparação de Equipamentos	0102 0701001	0,00	0,00	0,00	0,00	0,00	0,00
24	245	2002 43	Aquisição do computador de pessoal	0102 07011002	0,00	0,00	0,00	0,00	0,00	0,00
24	245	2002 121	Sistema Integrado de Gestão de Resíduos Sólidos de Base		114.500,06	87.800,06	0,00	0,00	202.300,12	177.800,06
24	245	2002 121	Financiamento AMALGA para construção do sistema	0102 06010104	0,00	0,00	0,00	0,00	0,00	0,00
24	245	2002 121	Tratamento de Resíduos	0102 020220	0,00	0,00	0,00	0,00	0,00	0,00
24	243	2005 3	Sistema de Recolha de Entulhos e Micos		0,00	0,00	0,00	0,00	0,00	0,00
24	245	2005 6	Aquisição de equipamentos	0102 07011001	0,00	0,00	0,00	0,00	0,00	0,00
24	245	2005 5	Instalação de Incinerador	0102 07010411	0,00	0,00	0,00	0,00	0,00	0,00
24	245	2005 5	Penos de recolha automáticas com plataforma hidráulica	0102 07011001	0,00	0,00	0,00	0,00	0,00	0,00
24	246	2002 47	PROTECÇÃO DO MEIO AMBIENTE E CONSERVAÇÃO DA NATUREZA		105.400,06	28.800,06	-25.800,06	0,00	108.400,06	100.400,06
24	246	2002 47	Cemitérios de Mértola		8.800,06	0,00	0,00	0,00	8.800,06	8.800,06
24	246	2002 47	Comércio de Mértola	0102 07030312	0,00	0,00	0,00	0,00	0,00	0,00
24	246	2002 47	Aquisição e reparação de equipamentos	0102 07011002	0,00	0,00	0,00	0,00	0,00	0,00
24	246	2002 47	Obras Diversas	0102 07030312	0,00	0,00	0,00	0,00	0,00	0,00
24	246	2002 48	Designação de Competências nas Frequentações		68.600,06	0,00	0,00	0,00	68.600,06	68.600,06
24	246	2002 48	Construção e conservação de obras montarias e castilhos	0102 06050102	0,00	0,00	0,00	0,00	0,00	0,00
24	246	2002 94	Aquisição de Equipamentos		13.800,06	0,00	0,00	0,00	13.800,06	13.800,06
24	246	2002 94	Equipamento Básico		0,00	0,00	0,00	0,00	0,00	0,00
24	246	2002 94	Ferramentas e Utensílios		0,00	0,00	0,00	0,00	0,00	0,00
24	246	2002 107	Reservas Verdes		18.800,06	20.000,06	0,00	0,00	38.800,12	30.800,06
24	246	2002 107	Construção e manutenção de espaços, áreas planificadas	0102 07030305	0,00	0,00	0,00	0,00	0,00	0,00
24	246	2009 2	Descontabilização Ambiental		420,00	0,00	0,00	0,00	420,00	420,00
24	246	2009 2	Plano de Sustentabilidade/Programa Ambiental		0,00	0,00	0,00	0,00	0,00	0,00
24	246	2009 2	1 Aquisição de Serviços	0102 060120	420,00	0,00	0,00	0,00	420,00	420,00
24	246	2009 2	2 Aquisição de materiais para obra	0102 030115	0,00	0,00	0,00	0,00	0,00	0,00
24	246	2010 115	Plano de Valorização recursos turísticos do Quilómetro	0102 060201	0,00	0,00	0,00	0,00	0,00	0,00
24	246	2012 1	Ampliação/Beneficiária da Casa Municipal de Mértola	0102 07011007	26.000,00	0,00	-26.000,00	0,00	0,00	0,00
25	250	2009 2	CULTURAS RECREATIVAS E RELIGIOSAS		2.755.432,00	748.448,00	-362.872,00	443.478,00	3.144.006,00	3.198.908,00
25	251	2002 6	CULTURA		818.732,00	670.864,00	-277.848,00	9,00	1.211.849,00	1.113.169,00
25	251	2002 6	Biblioteca Municipal		25.023,00	9,00	9,00	9,00	25.031,00	25.031,00
25	251	2002 6	Ampliação do Edifício	0102 07010301	0,00	0,00	0,00	0,00	0,00	0,00
25	251	2002 6	Equipamento administrativo	0102 170108	0,00	0,00	0,00	0,00	0,00	0,00
25	251	2002 6	Equipamento informático	0102 070107	0,00	0,00	0,00	0,00	0,00	0,00
25	251	2002 6	Funções Documentais	0102 020120	0,00	0,00	0,00	0,00	0,00	0,00
25	251	2002 6	Actividade de promoção de cultura	0102 120220	0,00	0,00	0,00	0,00	0,00	0,00
25	251	2002 6	Clube-Fécho Marqueses Durgue		14.878,00	3.860,00	0,00	0,00	18.738,00	18.738,00
25	251	2002 6	Obras de Beneficência	0102 0701002	0,00	0,00	0,00	0,00	0,00	0,00
25	251	2002 6	Equipamento Básico	0102 07011002	0,00	0,00	0,00	0,00	0,00	0,00



CÂMARA MUNICIPAL DE MÉRTOLA

GRANDES OPÇÕES DO PLANO (GOP) - DOTAÇÕES INICIAIS E ATUAIS ANO ECONÓMICO - 2012

Ord.	Prog.	Projeto	Ano	Acção	Subseg.	Rubrica	Designação	CPL da Câmara		Dotação Inicial	Financiamento Dedicado			Dotação Atual
								Org.	Execuções		Dotação Inicial	Limit. Político	Difus./Anulatórias	
20	261	2002 6	3	Ampliação e Envolvimento				0102 07010002	0,00	0,00	0,00	0,00	0,00	0,00
25	261	2002 6	4	Assistência Técnica				0102 020219	0,00	0,00	0,00	0,00	0,00	0,00
25	261	2002 6	5	Programação de Eventos				0102 020205	0,00	0,00	0,00	0,00	0,00	0,00
26	261	2002 7	1	Cine-Teatro Minas São Domingos				0102 07010002	0,00	0,00	0,00	0,00	0,00	0,00
26	261	2002 7	2	Projecto Da remodelação e obra				0102 07010002	0,00	0,00	0,00	0,00	0,00	0,00
26	261	2002 7	3	Equipamento Público				0102 07010002	0,00	0,00	0,00	0,00	0,00	0,00
26	261	2002 7	3	Programação de Eventos				0102 020220	0,00	0,00	0,00	0,00	0,00	0,00
26	261	2002 8		Núcleos Museológicos										
26	261	2002 8	11	Núcleo Museológico Casa do Mestre - Envolvimento				0102 07010007	20.000,00	40.374,00	-1.900,00	44.374,00	71.000,00	0,00
26	261	2002 8	21	Núcleo da Abadia dos Jesuítas - Adaptação do edifício (Rede Urbana do Património)				0102 07010007	0,00	0,00	0,00	0,00	0,00	0,00
26	261	2002 8	22	Núcleo da Abadia dos Jesuítas - Equipamento básico (Rede Urbana do Património)				0102 07010002	0,00	0,00	0,00	0,00	0,00	0,00
26	261	2002 8	23	Núcleo da Abadia dos Jesuítas - Equipamento básico (Rede Urbana do Património)				0102 020220	0,00	0,00	0,00	0,00	0,00	0,00
26	261	2002 8	24	Musealização da Mesquita - Igreja Santa de Santa				0102 07010007	0,00	0,00	0,00	0,00	0,00	0,00
26	261	2002 8	12	Requalificação e Valorização do Castelo de Mértola										
26	261	2002 8	12	Intervenção Acção/Renovação/Intervenção - circuito de visitas				0102 07030305	220.000,00	117.811,00	-60.000,00	220.000,00	296.167,00	0,00
26	261	2002 8	21	Intervenção no Castelo-musealização do interior (Rede Urbana do Património)				0102 020220	0,00	0,00	0,00	0,00	0,00	0,00
26	261	2002 8	22	Intervenção no Castelo - equipamento básico				0102 07010002	0,00	0,00	0,00	0,00	0,00	0,00
26	261	2002 8	23	Intervenção no Castelo - projecto museológica e iluminação				0102 07010007	0,00	0,00	0,00	0,00	0,00	0,00
26	261	2002 8	24	Intervenção no Castelo - Requalificação do interior incluindo sala de exposições				0102 07010007	0,00	0,00	0,00	0,00	0,00	0,00
26	261	2002 8	25	Intervenção no Castelo - Publicações e DVD				0102 020220	0,00	0,00	0,00	0,00	0,00	0,00
26	261	2002 9	26	Acesso ao Castelo e serviços exteriores				0102 07010007	0,00	0,00	0,00	0,00	0,00	0,00
26	261	2002 114		Apoio a Associações										
26	261	2002 114	1	Subsídios para investimento				0102 040701	57.500,00	8,00	-7.200,00	7.200,00	30.300,00	0,00
26	261	2002 114	2	Subsídios para actividades				0102 040701	0,00	0,00	0,00	0,00	0,00	0,00
26	261	2002 110		Programa da Animação Ócio-Cultural										
26	261	2002 115	1	Promocção e divulgação				0102 020217	40.000,00	20.000,00	-17.344,00	42.656,00	50.700,00	0,00
26	261	2002 115	2	Aquisição de serviços diversos				0102 020220	0,00	0,00	0,00	0,00	0,00	0,00
26	261	2002 115	3	Programação de actividades				0102 020220	0,00	0,00	0,00	0,00	0,00	0,00
26	261	2002 115	4	Cultura Urbana				0102 020220	0,00	0,00	0,00	0,00	0,00	0,00
26	261	2002 115	5	Comunicação do 2º Abril				0102 020220	0,00	0,00	0,00	0,00	0,00	0,00
26	261	2002 115	6	Mais da Música				0102 020220	0,00	0,00	0,00	0,00	0,00	0,00
26	261	2002 115	7	Festa da Música e Passagem do Ano				0102 020220	0,00	0,00	0,00	0,00	0,00	0,00
26	261	2002 115	7	Ampliação de Serviços				0102 020220	4.500,00	4.300,00	0,00	4.300,00	8.800,00	0,00
26	261	2002 115	7	Ampliação do Centro				0102 020110	5.000,00	0,00	3.000,00	2.000,00	2.000,00	0,00
26	261	2002 115	7	Subsídios				0102 020105	0,00	2.500,00	0,00	2.500,00	2.500,00	0,00
26	261	2002 115	8	Visagem Cultural com Jogos				0102 040701	0,00	0,00	0,00	0,00	0,00	0,00
26	261	2002 115	9	Lançador Sarrão Martins				0102 020220	0,00	0,00	0,00	0,00	0,00	0,00
26	261	2002 127	2	Fundamentação				0102 04010101	84.800,00	84.107,00	-20.000,00	84.107,00	119.800,00	0,00
26	261	2002 127	3	Apoio ao investimento				0102 04010101	0,00	0,00	0,00	0,00	0,00	0,00
26	261	2004 13	1	Parque Histórico				0102 07010102	8,00	8,00	0,00	8,00	8,00	0,00
26	261	2004 13	1	Basílica Palácio-Chiesa em Mosteiro-Projecto museológico (Rede Urbana do Património)				0102 07010102	0,00	0,00	0,00	0,00	0,00	0,00
26	261	2004 13	2	Basílica Palácio-Chiesa do Mosteiro equipamento: bancas e iluminação				0102 07010102	0,00	0,00	0,00	0,00	0,00	0,00



CÂMARA MUNICIPAL DE MÉRTOLA

GRANDES OPÇÕES DO PLANO (GOP) - DOTAÇÕES INICIAIS E ATUAIS ANO ECONÓMICO - 2012

Obj. Prog.	Projeto Ano	Projeto N.º	Ação (Suba)	Rubrica	Designação	Cód. da Classif. Orçamental	Org. Económica	Financiamento Dc/finido			Total	Dotações Atuais
								Dotações Iniciais	Inscr./Reforços	Modificações Dimin./Anulações		
25	251	2004	13	3	Basílica Paleo Cristã do Mosteiro - publicações e dvd	0102	020220	0,00	0,00	0,00	0,00	0,00
25	251	2004	13	4	Basílica Paleo-Cristã em Mosteiro - proj museográfico (Rede Urbana de Património)	0102	020220	0,00	0,00	0,00	0,00	0,00
25	251	2005	3	3	Museu de Mértola	0102	010307	114.450,00	118.905,00	-63.000,00	55.905,00	110.355,00
25	251	2005	3	3	Reserva do Museu do Mértola (Rede Urbana de Património)	0102	010307	0,00	0,00	0,00	0,00	0,00
25	251	2005	3	4	Aquisição de Equipamento Básico	0102	07011002	0,00	0,00	0,00	0,00	0,00
25	251	2005	3	5	Reprodução dos painéis informativos e legendas dos núcleos (Rede Urbana de Património)	0102	020220	0,00	0,00	0,00	0,00	0,00
25	251	2005	3	6	Programa de inventário de coleções (Rede Urbana de Património)	0102	070108	0,00	0,00	0,00	0,00	0,00
25	251	2005	3	7	Implementação dos serviços educativos	0102	020220	0,00	0,00	0,00	0,00	0,00
25	251	2005	3	8	Conteúdos em língua estrangeira para quiosques e audioguias (Rede Urbana de Património)	0102	020220	0,00	0,00	0,00	0,00	0,00
25	251	2005	3	9	Laboratório de novas tecnologias ligadas ao património (Rede Urbana de Património)	0102	010307	0,00	0,00	0,00	0,00	0,00
25	251	2005	3	10	Publicação sobre as Mesquitas e o legado histórico-cultural do Mediterrâneo	0102	020120	0,00	0,00	0,00	0,00	0,00
25	251	2005	3	11	Requalificação dos núcleos (Rede Urbana de Património)	0102	07010307	0,00	0,00	0,00	0,00	0,00
25	251	2005	3	12	Requalificação NM Basílica Paleo-Cristã	0102	01010307	0,00	0,00	0,00	0,00	0,00
25	251	2005	3	13	Publicações para o Museu	0102	020220	0,00	0,00	0,00	0,00	0,00
25	251	2005	3	14	Casa de Mértola - Equipamento	0102	07011002	0,00	0,00	0,00	0,00	0,00
25	251	2007	1		Festival Islâmico			150.000,00	0,00	-5.000,00	-5.000,00	145.000,00
25	251	2007	1	1	Promoção e divulgação	0102	020217	0,00	0,00	0,00	0,00	0,00
25	251	2007	1	2	Aquisição de serviços diversos	0102	020220	0,00	0,00	0,00	0,00	0,00
25	251	2007	1	3	Alugueiros	0102	020208	0,00	0,00	0,00	0,00	0,00
25	251	2007	1	4	Documentário sobre Festival	0102	020220	0,00	0,00	0,00	0,00	0,00
25	251	2007	1	5	Pátios de Mértola	0102	020220	0,00	0,00	0,00	0,00	0,00
25	251	2007	1	6	Acessibilidades ao Centro Histórico no Festival	0102	020214	0,00	0,00	0,00	0,00	0,00
25	251	2007	1	7	Mértola, Via Branca	0102	020115	0,00	0,00	0,00	0,00	0,00
25	251	2007	1	8	Casa de Chá no Centro Histórico	0102	07010307	0,00	0,00	0,00	0,00	0,00
25	251	2007	1	9	Hamman, painéis arabes no Centro Histórico	0102	07010301	0,00	0,00	0,00	0,00	0,00
25	251	2007	1	10	Casa de Mértola, projecto museológico	0102	020214	0,00	0,00	0,00	0,00	0,00
25	251	2007	1	11	Replica da Casa Islâmica	0102	07010301	0,00	0,00	0,00	0,00	0,00
25	251	2007	1	12	Centro Temático Islâmico	0102	07010413	0,00	0,00	0,00	0,00	0,00
25	251	2008	8		Projecto Oralidades			90.000,00	0,00	-64.000,00	-64.000,00	26.000,00
25	251	2008	8	1	Promoção e divulgação	0102	020217	0,00	0,00	0,00	0,00	0,00
25	251	2008	8	2	Aquisição de serviços diversos	0102	020220	0,00	0,00	0,00	0,00	0,00
25	251	2010	16		Rede Inter municipal (Programação Cultural em Rede - Cimbal/Serpa) - 2ª Edição	0102	020220	0,00	0,00	0,00	0,00	0,00
25	251	2011	12		aquisição de debuxadora - património agrícola	0102	070112	0,00	0,00	0,00	0,00	0,00
25	251	2012	7		Projeto Integrado de Valorização do Património de Mértola-PIP			0,00	175.629,00	0,00	175.629,00	175.629,00
25	251	2012	7	1	Recuperação do Património-transfêrencia Fundação Serralê Marias	0102	09010101	0,00	0,00	0,00	0,00	0,00
25	251	2012	7	2	Dinamização turística- transferência Fundação Serralê Marias	0102	05010101	0,00	0,00	0,00	0,00	0,00
25	252				OESPORTE, RECREIO E LAZER			1.830.700,00	175.462,00	-25.423,00	150.039,00	2.080.739,00
25	252	2002	12		Equipamentos Desportivos			65.000,00	19.400,00	0,00	19.400,00	84.400,00
25	252	2002	12	1	Obras de beneficiação e reparação dos edifícios e recintos	0102	07010302	0,00	0,00	0,00	0,00	0,00
25	252	2002	12	2	Melhoramentos na cobertura do Pavilhão Municipal	0102	07010302	0,00	0,00	0,00	0,00	0,00
25	252	2002	12	3	Parede da Escalada	0102	07010302	0,00	0,00	0,00	0,00	0,00
25	252	2002	12	4	Piscina Descoberta	0102	07010302	0,00	0,00	0,00	0,00	0,00
25	252	2002	12	5	Circuito de manutenção na Mina São Domingos	0102	07030306	0,00	0,00	0,00	0,00	0,00



CÂMARA MUNICIPAL DE MÉRTOLA
GRANDES OPÇÕES DO PLANO (GOP) - DOTAÇÕES INICIAIS E ATUAIS
ANO ECONÓMICO - 2012

Org. Prog.	Projeto	Ano	Nº	Ação	Subsig	Designação	Cód. de classif.		Financiamento Delineado		Total	Dotações Atuais
							Org. Económica	Org. Económica	Dotações Iniciais	Inscr./Reinscr.		
20	2002	2002	12	4		Campo de Ténis na Lapa São Domingos	0102	0701-0302	0,00	0,00	0,00	0,00
21	2002	2002	14			Centro Intersectorial Turismo, Desporto e Recreio	0102	0701-0400	0,00	0,00	0,00	0,00
22	2002	2002	14	1		Piscinas Municipais	0102	0701-0400	0,00	0,00	0,00	0,00
23	2002	2002	14	2		Pista de águas bravas - projecto e obra	0102	0701-0400	0,00	0,00	0,00	0,00
24	2002	2002	16			Pista Fluvial da Tapada Grande	0102	0703-0313	0,00	0,00	0,00	0,00
25	2002	2002	16	1		Conservação e expansão	0102	0703-0313	0,00	0,00	0,00	0,00
26	2002	2002	18	3		Nova Zona de Lazer	0102	0703-0313	0,00	0,00	0,00	0,00
27	2002	2002	18			Espetro Juvenil e Espaço Interactivo do Corralho	0102	0701-0400	0,00	0,00	0,00	0,00
28	2002	2002	18	1		Aquisição de equipamentos básicos	0102	0701-0400	0,00	0,00	0,00	0,00
29	2002	2002	18	2		Aquisição de equipamento informático	0102	0701-07	0,00	0,00	0,00	0,00
30	2002	2002	19	2		Construção, Manutenção e Beneficência de recintos	0102	0701-0400	0,00	0,00	0,00	0,00
31	2002	2002	19	3		Construção de novos espaços e beneficiação	0102	0701-0400	0,00	0,00	0,00	0,00
32	2002	2002	19	3		Aplicação de equipamentos	0102	0701-0400	0,00	0,00	0,00	0,00
33	2002	2002	95			Parque de Lazer	0102	0703-0305	0,00	0,00	0,00	0,00
34	2002	2002	95	1		Parque de Lazer, com Melhoramentos (parque infantil)	0102	0703-0305	0,00	0,00	0,00	0,00
35	2002	2002	95	2		Arranjo no Cais de Mértola	0102	0703-0305	0,00	0,00	0,00	0,00
36	2002	2002	117			Apoio e Associações	0102	0607-01	0,00	0,00	0,00	0,00
37	2002	2002	117	1		Subsídios para investimento	0102	0607-01	0,00	0,00	0,00	0,00
38	2002	2002	117	2		Subsídios para actividades	0102	0607-01	0,00	0,00	0,00	0,00
39	2002	2005	11			Parque Desportivo e de Lazer Municipal	0102	0703-0305	1.474.000,00	64.979,00	0,00	1.474.000,00
40	2002	2005	11	1		Construção do espaço, que inclui projecto	0102	0703-0305	0,00	0,00	0,00	0,00
41	2002	2005	6			Valorização de Zonas do Litoral Fluvial	0102	0701-0400	0,00	0,00	0,00	0,00
42	2002	2005	6	1		Aquisição de Equipamentos	0102	0701-0400	0,00	0,00	0,00	0,00
43	2002	2010	17			Pavilhão - melhoramentos e sala polivalente (BG Desporto)	0102	0701-0302	0,00	0,00	0,00	0,00
44	2002	2010	17			Festas - Melhoramentos incluindo sistema de controlo de ligaduras (BG Desporto)	0102	0701-0302	0,00	0,00	0,00	0,00
45	2002	2010	19			Festival da Juventude	0102	0202-17	27.000,00	104.180,00	-4.723,00	126.457,00
46	2002	2010	19	1		Promocção e divulgação	0102	0202-17	0,00	0,00	0,00	0,00
47	2002	2010	19	2		Aquisição de materiais	0102	0202-20	0,00	0,00	0,00	0,00
48	2002	2010	19	3		Alugueres	0102	0202-08	0,00	0,00	0,00	0,00
49	2002	2010	30			Equipamento desportivo - equipamento original renovado	0102	0701-0302	60.000,00	0,00	0,00	60.000,00
50	2002	2010	31			Campo de Jogos de Lazer de S. Domingos	0102	0703-0400	0,00	30.000,00	0,00	30.000,00
51	2002	2011	6			Programa de Activação Desportiva	0102	0202-20	2.000,00	3.000,00	-1.000,00	4.000,00
52	2002	2011	6	1		Prestação de Serviços	0102	0202-20	0,00	0,00	0,00	0,00
53	2002	2011	6	2		Aquisição de materiais	0102	0201-14	0,00	0,00	0,00	0,00
54	2002	2011	11			Centro de Alto Rendimento	0102	0407-01	0,00	0,00	-18.200,00	-18.200,00
55	2002	2011	14			Pista de canoagem e remo na Praia Fluvial	0102	0807-01	0,00	0,00	0,00	0,00
56	2002	2004	12			Comissões Fabricadoras Paralelas	0102	0907-01	0,00	0,00	0,00	0,00
57	2002	2004	12	1		Investimentos em capelas e igrejas e espaços exteriores	0102	0907-01	0,00	0,00	0,00	0,00
58	2002	2004	12			INDUSTRIA E ENERGIA			62.300,00	2.500,00	-77.400,00	-12.600,00
59	2002	2004	12			INDUSTRIA E ENERGIA			62.300,00	2.500,00	-77.400,00	-12.600,00
60	2002	2004	12			Industria e Energia			1.000,00	8.000,00	0,00	9.000,00



CÂMARA MUNICIPAL DE MÉRTOLA

GRANDES OPÇÕES DO PLANO (GOP) - DOTAÇÕES INICIAIS E ATUAIS ANO ECONÓMICO - 2012

Ord. Prog.	Projeto Ano Nº	Apelo Número	Rubricas	Designação	Cód. de Classif. Orçamental		Dotações Iniciais	Reajustamento Distribuído		Total	Dotações Atuais
					Org.	Reservadas		Inscric. Reservas	Modificações Desin. Anuladas		
52	321 2002 28	1		Atenuação e modernização de redes de iluminação pública	0102	07030310	0,00	0,00	0,00	0,00	0,00
52	321 2002 26	2		Eficiência Energética	0102	07030310	0,00	0,00	0,00	0,00	0,00
53	321 2002 120	1		Novas Zonas de Expansão Industrial	0102	07010413	0,00	0,00	0,00	0,00	0,00
52	321 2010 20	1		Constituição da Nova Zona, que inclui projeto	0102	07030301	0,00	0,00	0,00	0,00	0,00
52	321 2010 21	1		Iluminação da parte da Mirra e zona ribeirinha	0102	07030301	0,00	0,00	0,00	0,00	0,00
52	321 2010 21	1		Energias renováveis - estudos e projetos	0102	07011002	0,00	0,00	0,00	0,00	0,00
52	321 2011 15	1		Fornecimento de energia em baixa tensão especial	0102	020201	04.200,00	0,00	-17.400,00	-17.400,00	36.800,00
53	331			TRANSPORTES E COMUNICAÇÕES			286.905,00	0,00	-3.707.200,00	-3.420.295,00	1.312.471,00
53	331 2002 77			Arranjos			286.905,00	0,00	-3.707.200,00	-3.420.295,00	1.312.471,00
53	331 2002 77	2		Mina de S. Domingos - Projeto	0102	07030301	0,00	0,00	0,00	0,00	0,00
53	331 2002 77	3		Alcaria Rativa, Moreiras, Corvos e Coria Sines-projetos	0102	07030301	0,00	0,00	0,00	0,00	0,00
53	331 2002 77	4		Coria Gualo de Cima, Coria Gualo do Baixo e Coria da Velha - projetos	0102	07030301	0,00	0,00	0,00	0,00	0,00
53	331 2002 77	5		S. Manuel, S. João, S. Pedro e Penedos - projetos	0102	07030301	0,00	0,00	0,00	0,00	0,00
53	331 2002 77	6		Elco Comercial de Mértola	0102	07030301	0,00	0,00	0,00	0,00	0,00
53	331 2002 77	7		Alcaria Ruas	0102	07030301	0,00	0,00	0,00	0,00	0,00
53	331 2002 77	8		Moreiras	0102	07030301	0,00	0,00	0,00	0,00	0,00
53	331 2002 77	9		Corvos	0102	07030301	0,00	0,00	0,00	0,00	0,00
53	331 2002 77	10		Coria Binas	0102	07030301	0,00	0,00	0,00	0,00	0,00
53	331 2002 77	11		Coria Gualo Cima	0102	07030301	0,00	0,00	0,00	0,00	0,00
53	331 2002 77	12		Coria Gualo do Baixo	0102	07030301	0,00	0,00	0,00	0,00	0,00
53	331 2002 77	13		Coria da Velha	0102	07030301	0,00	0,00	0,00	0,00	0,00
53	331 2002 77	14		São Miguel do Pinheiro	0102	07030301	0,00	0,00	0,00	0,00	0,00
53	331 2002 77	15		São João dos Calvários	0102	07030301	0,00	0,00	0,00	0,00	0,00
53	331 2002 77	16		São Pedro de Sôãs	0102	07030301	0,00	0,00	0,00	0,00	0,00
53	331 2002 77	17		Penedos	0102	07030301	0,00	0,00	0,00	0,00	0,00
53	331 2002 77	18		Algodor	0102	07030301	0,00	0,00	0,00	0,00	0,00
53	331 2002 77	19		Arrendoira do Campo	0102	07030301	0,00	0,00	0,00	0,00	0,00
53	331 2002 77	20		Azilhal	0102	07030301	0,00	0,00	0,00	0,00	0,00
53	331 2002 77	21		Coria Cuzes	0102	07030301	0,00	0,00	0,00	0,00	0,00
53	331 2002 77	22		Coria Pequena	0102	07030301	0,00	0,00	0,00	0,00	0,00
53	331 2002 77	23		Loujo Serra	0102	07030301	0,00	0,00	0,00	0,00	0,00
53	331 2002 77	24		Maria Virgem	0102	07030301	0,00	0,00	0,00	0,00	0,00
53	331 2002 77	25		Vale de Apor de Baixo	0102	07030301	0,00	0,00	0,00	0,00	0,00
53	331 2002 77	26		Vale de Apor de Cima	0102	07030301	0,00	0,00	0,00	0,00	0,00
53	331 2002 77	27		Alcarias	0102	07030301	0,00	0,00	0,00	0,00	0,00
53	331 2002 77	28		Martiminhos	0102	07030301	0,00	0,00	0,00	0,00	0,00
53	331 2002 77	29		Paredos	0102	07030301	0,00	0,00	0,00	0,00	0,00
53	331 2002 77	30		Tachos	0102	07030301	0,00	0,00	0,00	0,00	0,00
53	331 2002 77	31		Arrendoira de Serra	0102	07030301	0,00	0,00	0,00	0,00	0,00
53	331 2002 77	32		Lombos	0102	07030301	0,00	0,00	0,00	0,00	0,00
53	331 2002 77	33		Moleiro	0102	07030301	0,00	0,00	0,00	0,00	0,00
53	331 2002 77	34		Narravãos	0102	07030301	0,00	0,00	0,00	0,00	0,00

[Handwritten signatures and initials]



CÂMARA MUNICIPAL DE MÉRTOLA

GRANDES OPÇÕES DO PLANO (GOP) - DOTAÇÕES INICIAIS E ATUAIS

ANO ECONÓMICO - 2012

Ord. Prog.	Projeto	Ano	Nº	Ação	Subproj.	Designação	C.M. de Mértola		Dotações Iniciais	Financiamento Orçamental			Dotações Atuais
							Org.	Económica		Iniciativas	Inter-Reservas	Dotações Anuladas	
33	331	2002	77	33		Alvará	0102	07030301	0,00	0,00	0,00	0,00	0,00
33	331	2002	77	36		Alvará	0102	07030301	0,00	0,00	0,00	0,00	0,00
33	331	2002	77	37		Barra	0102	07030301	0,00	0,00	0,00	0,00	0,00
33	331	2002	77	38		Pedraza	0102	07030301	0,00	0,00	0,00	0,00	0,00
33	331	2002	77	39		Alvará	0102	07030301	0,00	0,00	0,00	0,00	0,00
33	331	2002	77	40		Escudo Branco	0102	07030301	0,00	0,00	0,00	0,00	0,00
33	331	2002	77	41		Lado	0102	07030301	0,00	0,00	0,00	0,00	0,00
33	331	2002	77	42		Alvará Largo	0102	07030301	0,00	0,00	0,00	0,00	0,00
33	331	2002	77	43		Diogo Mendiz	0102	07030301	0,00	0,00	0,00	0,00	0,00
33	331	2002	77	44		Esparçal	0102	07030301	0,00	0,00	0,00	0,00	0,00
33	331	2002	77	45		Alvará Gado	0102	07030301	0,00	0,00	0,00	0,00	0,00
33	331	2002	77	46		Gado	0102	07030301	0,00	0,00	0,00	0,00	0,00
33	331	2002	77	47		Monte Gado	0107	07030301	0,00	0,00	0,00	0,00	0,00
33	331	2002	77	48		Monte Paulo	0102	07030301	0,00	0,00	0,00	0,00	0,00
33	331	2002	77	49		São Sebastião dos Campos	0102	07030301	0,00	0,00	0,00	0,00	0,00
33	331	2002	77	50		Varagem	0107	07030301	0,00	0,00	0,00	0,00	0,00
33	331	2002	77	51		São Bartolomeu da Via Grossa	0102	07030301	0,00	0,00	0,00	0,00	0,00
33	331	2002	77	53		Ervas Gornas	0102	07030301	0,00	0,00	0,00	0,00	0,00
33	331	2002	77	54		Praceta	0102	07030301	0,00	0,00	0,00	0,00	0,00
33	331	2002	77	55		Monte Alva	0102	07030301	0,00	0,00	0,00	0,00	0,00
33	331	2002	77	56		Monte dos Jeruzés	0102	07030301	0,00	0,00	0,00	0,00	0,00
33	331	2002	78	57		Parque	0102	07030301	218.850,00	83.800,00	-28.000,00	60.000,00	274.650,00
33	331	2002	78	1		Parque	0102	07030301	0,00	0,00	0,00	0,00	0,00
33	331	2002	78	2		Cartão Histórico de Mértola	0102	07030301	0,00	0,00	0,00	0,00	0,00
33	331	2002	78	3		Arruamentos em Mértola	0102	07030301	0,00	0,00	0,00	0,00	0,00
33	331	2002	78	4		Requalificação Da Entrada Norte Da Vila	0102	07030301	0,00	0,00	0,00	0,00	0,00
33	331	2002	85	1		Parque	0102	07030308	2.804.850,00	188.800,00	-2.281.024,00	603.626,00	3.000,00
33	331	2002	85	2		Parque	0102	07030308	0,00	0,00	0,00	0,00	0,00
33	331	2002	85	3		Parque	0102	07030308	0,00	0,00	0,00	0,00	0,00
33	331	2002	85	4		Parque	0102	07030308	0,00	0,00	0,00	0,00	0,00
33	331	2002	85	5		Parque	0102	07030308	0,00	0,00	0,00	0,00	0,00
33	331	2002	85	6		Parque	0102	07030308	0,00	0,00	0,00	0,00	0,00
33	331	2002	85	7		Parque	0102	07030308	0,00	0,00	0,00	0,00	0,00
33	331	2002	85	8		Parque	0102	07030308	0,00	0,00	0,00	0,00	0,00
33	331	2002	85	9		Parque	0102	07030308	0,00	0,00	0,00	0,00	0,00
33	331	2002	85	10		Parque	0102	07030308	0,00	0,00	0,00	0,00	0,00
33	331	2002	85	11		Parque	0102	07030308	0,00	0,00	0,00	0,00	0,00
33	331	2002	85	12		Parque	0102	07030301	0,00	0,00	0,00	0,00	0,00
33	331	2002	85	13		Parque	0102	07030308	0,00	0,00	0,00	0,00	0,00
33	331	2002	85	14		Parque	0102	07030308	0,00	0,00	0,00	0,00	0,00
33	331	2002	85	15		Parque	0102	07030308	0,00	0,00	0,00	0,00	0,00
33	331	2002	85	16		Parque	0102	07030308	0,00	0,00	0,00	0,00	0,00
33	331	2002	85	17		Parque	0102	07030308	0,00	0,00	0,00	0,00	0,00
33	331	2002	85	18		Parque	0102	07030308	0,00	0,00	0,00	0,00	0,00
33	331	2002	85	19		Parque	0102	07030308	0,00	0,00	0,00	0,00	0,00



CÂMARA MUNICIPAL DE MÉRTOLA

GRANDES OPÇÕES DO PLANO (GOP) - DOTAÇÕES INICIAIS E ATUAIS ANO ECONÓMICO - 2012

Obj. Prog.	Projeto Ano	Projeto Ano	Projeto Ano	Projeto Ano	Projeto Ano	Projeto Ano	Projeto Ano	Projeto Ano	Projeto Ano	Projeto Ano	Projeto Ano	Financiamento Destinado		Dotações Atuais		
												Dotações Iniciais	Total			
													Modificações			
													Dotações Iniciais	Total		
													Dotações Iniciais	Total		
33	331	2002	85	20	Proteção CM Esporádica 287								0,00	0,00	0,00	0,00
33	331	2002	85	21	CM 1183 - Barandagem desde BN 260 até CM de Promido								0,00	0,00	0,00	0,00
33	331	2002	86		Obras Complementares na Rede Viária								48.000,00	0,00	48.000,00	48.000,00
33	331	2002	86	2	Aquisição e manutenção de sinalização e mobiliário urbano								0,00	0,00	0,00	0,00
33	331	2002	86	3	Constituição de semáforos na entrada norte da vila								0,00	0,00	0,00	0,00
33	331	2003	27		Abrigos para Passageiros de Transportes Públicos								6.000,00	0,00	6.000,00	6.000,00
33	331	2003	27	1	Delegação nas Freguesias								0,00	0,00	0,00	0,00
34	341	2003	21		COMÉRCIO E TURISMO								0,00	0,00	0,00	0,00
34	341	2002	75		MERCADOS E FEIRAS								637.000,00	357.000,00	208.000,00	604.000,00
34	341	2002	75	1	Remodelação do mercado da Vila								128.000,00	44.000,00	240,00	130.240,00
34	341	2002	75	3	Remodelação do Mercado da Mina de S. Domingos								68.000,00	27.500,00	37.000,00	77.000,00
34	341	2002	76		Espaço de Feiras em Mértola								26.000,00	0,00	26.000,00	26.000,00
34	341	2002	76	1	Melhoramentos nos espaços								0,00	0,00	0,00	0,00
34	341	2003	23		Feira do Mel, Queijo e Pão								20.000,00	10.000,00	-12.311,00	18.189,00
34	341	2003	23	1	Promoção e divulgação								0,00	0,00	0,00	0,00
34	341	2003	23	2	Aquisição de serviços diversos								0,00	0,00	0,00	0,00
34	341	2003	23	3	Alugueres								0,00	0,00	0,00	0,00
34	341	2003	24		Feira Agro-Pecuária Transfronteiriça								26.000,00	8.000,00	-5.444,00	28.556,00
34	341	2003	24	1	Promoção e divulgação								0,00	0,00	0,00	0,00
34	341	2003	24	2	Aquisição de serviços diversos								0,00	0,00	0,00	0,00
34	341	2003	24	3	Alugueres								0,00	0,00	0,00	0,00
34	342	2002	56		TURISMO								0,00	0,00	0,00	0,00
34	342	2002	56		Barcos Municipais								647.853,00	313.000,00	268.000,00	774.379,00
34	342	2002	56	1	Grandezas Preparações e Beneficição								8.000,00	8.700,00	8.700,00	10.700,00
34	342	2002	56	2	Manutenção Turística do Concelho								0,00	0,00	0,00	0,00
34	342	2002	56	3	Diversos sinalização								0,00	0,00	0,00	0,00
34	342	2002	56	4	Promoção Turística								27.000,00	8.000,00	-10.500,00	17.000,00
34	342	2002	56	5	Materiais para obra								0,00	0,00	0,00	0,00
34	342	2002	56	6	Materiais para venda								0,00	0,00	0,00	0,00
34	342	2002	56	7	Aquisição de serviços diversos								0,00	0,00	0,00	0,00
34	342	2002	56	8	Festividade do Pão de Ló								0,00	0,00	0,00	0,00
34	342	2003	25		Promoção e divulgação								26.000,00	3.100,00	-4.415,00	28.100,00
34	342	2003	25	1	Promoção e divulgação								0,00	0,00	0,00	0,00
34	342	2003	25	2	Aquisição de serviços diversos								0,00	0,00	0,00	0,00
34	342	2003	25	3	Alugueres								0,00	0,00	0,00	0,00
34	342	2004	14		Programa Municipal de Turismo								37.000,00	37.000,00	37.000,00	74.000,00
34	342	2004	14	1	Funcionamento								0,00	0,00	0,00	0,00
34	342	2004	14	2	Apoio ao Investimento								0,00	0,00	0,00	0,00
34	342	2004	14	3	Feiras de Vila								0,00	0,00	0,00	0,00
34	342	2004	15		Promoção e divulgação								0,00	0,00	0,00	0,00
34	342	2004	15	1	Promoção e divulgação								0,00	0,00	0,00	0,00
34	342	2004	15	2	Aquisição de serviços diversos								0,00	0,00	0,00	0,00
34	342	2004	15	3	Alugueres								0,00	0,00	0,00	0,00
34	342	2003	5		Quilóter - Ilustração do Bairro Quilóter								0,00	0,00	0,00	0,00
34	342	2003	5	1	Quilóter - Ilustração do Bairro Quilóter								0,00	0,00	0,00	0,00

[Handwritten signatures and initials]



CÂMARA MUNICIPAL DE MÉRTOLA
GRANDES OPÇÕES DO PLANO (GOP) - DOTAÇÕES INICIAIS E ATUAIS
ANO ECONÓMICO - 2012

Ord. Prog.	Projeto	Ano	N.º	Atividade	Subatv.	Rubrica	Designação	Cód. de Classif. Orçamental		Dotação Inicial	Financiamento Destinado			Total	Dotação Atual
								Org.	Económica		Recursos Próprios	Transferências	Total		
342	2009 5	1		Organização do Fórum Interparlamentar 2010				0102 020220	0102 020220	0,00	0,00	0,00	0,00	0,00	0,00
342	2009 5	2		Expediente / Road TT				0102 020220	0102 020220	0,00	0,00	0,00	0,00	0,00	0,00
342	2009 5	3		Itinerário				0102 020220	0102 020220	0,00	0,00	0,00	0,00	0,00	0,00
342	2009 5	1		Estudo para desenvolvimento do itinerário				0102 020220	0102 020220	0,00	0,00	0,00	0,00	0,00	0,00
342	2009 5	2		Sinalética e sinalização do itinerário				0102 020220	0102 020220	0,00	0,00	0,00	0,00	0,00	0,00
342	2009 5	4		Organização de 1 "Tam Tait" para a promoção turística do Baixo Guadiana				0102 020220	0102 020220	0,00	0,00	0,00	0,00	0,00	0,00
342	2009 5	5		Organização e dinamização da ecopista do moinho - 1ª fase				0102 020220	0102 020220	0,00	0,00	0,00	0,00	0,00	0,00
342	2009 8	6		Observação de aves no Baixo Guadiana				0102 020220	0102 020220	0,00	0,00	0,00	0,00	0,00	0,00
342	2009 8	7		Condição de Zona de Lazer no Parque e melhoramento das condições do calç. do aced.102 07030313				0102 020220	0102 020220	0,00	0,00	0,00	0,00	0,00	0,00
342	2010 23	1		Festa da Carga				0102 020217	0102 020217	0,00	0,00	0,00	0,00	0,00	0,00
342	2010 23	2		Promoção e divulgação				0102 020220	0102 020220	0,00	0,00	0,00	0,00	0,00	0,00
342	2010 23	3		Apoio de serviços diversos				0102 020220	0102 020220	0,00	0,00	0,00	0,00	0,00	0,00
342	2010 23	4		Alugueres				0102 020220	0102 020220	0,00	0,00	0,00	0,00	0,00	0,00
342	2010 23	5		Prémios e Outras				0102 020118	0102 020118	0,00	0,00	0,00	0,00	0,00	0,00
342	2010 25	1		Mercado Público				0102 020217	0102 020217	0,00	0,00	0,00	0,00	0,00	0,00
342	2010 26	1		Promoção e divulgação				0102 020220	0102 020220	0,00	0,00	0,00	0,00	0,00	0,00
342	2010 26	2		Apoio de serviços diversos				0102 020220	0102 020220	0,00	0,00	0,00	0,00	0,00	0,00
342	2010 32	1		Anexos do Quilente - Requalificação larais ribeirras de Mértola (Povo)				0102 020220	0102 020220	0,00	0,00	0,00	0,00	0,00	0,00
342	2011 3	1		Requalificação da Zona Ribeirinha do Parque				0102 020220	0102 020220	0,00	0,00	0,00	0,00	0,00	0,00
342	2011 7	1		Campus Juvenil				0102 020120	0102 020120	0,00	0,00	0,00	0,00	0,00	0,00
342	2011 8	1		Projeto UADUTTA				0102 020220	0102 020220	0,00	0,00	0,00	0,00	0,00	0,00
342	2011 8	2		Recuperação das estruturas e plataformas para ocupação (2ª Fase)				0102 020220	0102 020220	0,00	0,00	0,00	0,00	0,00	0,00
342	2011 8	3		Material promocional				0102 020220	0102 020220	0,00	0,00	0,00	0,00	0,00	0,00
342	2011 8	4		Realização de Shows				0102 020220	0102 020220	0,00	0,00	0,00	0,00	0,00	0,00
342	2011 9	1		Projeto ATLAUTOPIA				0102 020220	0102 020220	0,00	0,00	0,00	0,00	0,00	0,00
342	2011 9	2		Requalificação do espaço urbano e plataformas para ocupação (2ª Fase)				0102 020220	0102 020220	0,00	0,00	0,00	0,00	0,00	0,00
342	2011 9	3		Parque Cultural				0102 020220	0102 020220	0,00	0,00	0,00	0,00	0,00	0,00
342	2011 9	4		Material promocional				0102 020220	0102 020220	0,00	0,00	0,00	0,00	0,00	0,00
342	2011 9	5		Conferências e encontros				0102 020220	0102 020220	0,00	0,00	0,00	0,00	0,00	0,00
342	2011 16	1		Anexos do Quilente-requalificação calç. de Mértola				0102 020220	0102 020220	0,00	0,00	0,00	0,00	0,00	0,00
342	2012 2	1		Andaléquia - Requalificação do Calç. de Azeméis em Mértola				0102 020220	0102 020220	0,00	0,00	0,00	0,00	0,00	0,00
342	2012 3	1		G + A - Requalificação Zona Ribeirinha				0102 020220	0102 020220	0,00	0,00	0,00	0,00	0,00	0,00
342	2012 4	1		Guadiana - Hamam e Casa de Chá - 1ª Fase				0102 020220	0102 020220	0,00	0,00	0,00	0,00	0,00	0,00
342	2012 5	1		Guadiana - Hamam e Casa de Chá - 2ª Fase				0102 020220	0102 020220	0,00	0,00	0,00	0,00	0,00	0,00
351	2002 124	1		DESENVOLVIMENTO ECONÓMICO				0102 020214	0102 020214	114.048,00	18.940,00	-47.640,00	28.048,00	28.048,00	28.048,00
351	2002 124	2		Estudo de viabilidade económica				0102 020214	0102 020214	0,00	0,00	0,00	0,00	0,00	0,00
351	2002 124	3		Estudo de viabilidade económica				0102 020214	0102 020214	0,00	0,00	0,00	0,00	0,00	0,00
351	2003 26	1		Apoio à Indústria Privada				0102 020214	0102 020214	0,00	0,00	0,00	0,00	0,00	0,00
351	2003 26	2		Apoio à Indústria Privada				0102 020214	0102 020214	0,00	0,00	0,00	0,00	0,00	0,00
351	2004 16	1		Transferências para Associações e Cooperativas				0102 020214	0102 020214	0,00	0,00	0,00	0,00	0,00	0,00
351	2004 16	2		Transferências para Associações e Cooperativas				0102 020214	0102 020214	0,00	0,00	0,00	0,00	0,00	0,00



CÂMARA MUNICIPAL DE MÉRTOLA

GRANDES OPÇÕES DO PLANO (GOP) - DOTAÇÕES INICIAIS E ATUAIS ANO ECONÓMICO - 2012

Ord. Prog.	Projeto	Ano	Ano nº	Rubrica	Descrição	Cód. de Classif. Orçamental		Dotações Iniciais	Financiamento Destinado		Total	Dotações Atuais
						Org. Económica	Operacional		Inscr./Reservas	Desin./Anulções		
35	351	2008	13		Máquina de impressora	0102	07011002	0,00	0,00	0,00	0,00	0,00
35	351	2008	12		Equipamento básico			0,00	0,00	0,00	0,00	0,00
35	351	2008	9		Protocolo com ACDG			10.000,00	-17.000,00	-8.000,00	46.000,00	46.000,00
35	351	2008	8		Máquina Mercal			0,00	0,00	0,00	0,00	0,00
35	351	2008	8		Medicini			0,00	0,00	0,00	0,00	0,00
42	TRANSFERÊNCIAS ENTRE ADMINISTRAÇÕES											
42	ADMINISTRAÇÃO AUTÁRQUICA											
42	421	2002	125		Financiamento às Freguesias			120.000,00	0,00	0,00	40.000,00	160.000,00
42	421	2002	125	1	Apoios advinda da Delegação de Competências	0102	04050102	0,00	0,00	0,00	0,00	0,00
42	421	2002	125	2	Deleg Comp - Área administrativa	0102	06050102	0,00	0,00	0,00	0,00	0,00
42	421	2002	125	3	Deleg Comp - Apoio ao Investimento	0102	06050102	0,00	0,00	0,00	0,00	0,00
42	421	2002	125	3	Em Investimentos da sua competência			40.000,00	0,00	0,00	40.000,00	80.000,00
42	421	2002	125	3	Operativas - Funcionamento	0102	04050102	0,00	0,00	0,00	0,00	0,00
42	421	2002	125	3	Operativas - Investimento	0102	06050102	0,00	0,00	0,00	0,00	0,00
42	421	2002	125	3	Apoio para restituição da sede Junta Freguesia de Barbosa de Candães	0102	06050102	70.000,00	0,00	0,00	0,00	70.000,00
43	DIVERSAS NÃO ESPECIFICADAS											
43	431	2008	2		PARKING MÓVEL			722.000,00	167.787,00	-131.000,00	45.987,00	777.967,00
43	431	2008	2		Viaturas Municipais			732.000,00	167.787,00	-131.000,00	45.987,00	777.967,00
43	431	2008	2	1	Viaturas de Recolha de Resíduos	0102	07010001	140.000,00	79.000,00	-72.000,00	0,00	148.000,00
43	431	2008	2	2	Viaturas - outras	0102	07010002	75.000,00	18.000,00	-72.000,00	0,00	20.000,00
43	431	2008	3		Máquinas			65.000,00	61.000,00	0,00	0,00	126.000,00
43	431	2008	3	1	Máquinas de recolha de resíduos			100.000,00	35.000,00	0,00	0,00	135.000,00
43	431	2008	3	2	Máquinas - outras			5.000,00	0,00	0,00	0,00	5.000,00
43	431	2011	10		Aquisição de Combustíveis	0102	07011002	65.000,00	35.000,00	0,00	0,00	100.000,00
43	431	2011	10	1	Gasóleo	0102	06010002	402.000,00	53.287,00	-48.320,00	4.487,00	409.457,00
Total das Grandes Opções do Plano:								1.471.403,00	311.900,00	-240.903,00	83.000,00	1.534.400,00
Resumo das Grandes Opções do Plano: Aumento de cerca de 4,30%, do seu valor inicial												

Controlo Orçamental - Despesa

CÂMARA MUNICIPAL DE MÉRTOLA

Ano: 2012

(designação de autarquia local)

Código	Classe/Economia Despesa Designação	Dotações corrigidas	Compromissos assumidos		Despesas Pagas	Diferença Saldo	Compenhidos por pagar	Grau de Execução Orçamental da Despesa
			Exercício	Exercícios futuros				
0103 100603	Sociedade Financeira e outras (incl. Financ. e Invest.)	2.306.000,00	7.253.521,59	,00	2.263.527,59	10.203,59	7.353.527,59	0,00
	Total Despesas Correntes	10.034.270,40	9.727.870,82	91.204,59	9.778.325,42	376.061,17	9.143.791,46	462.879,26
	Total Despesas de Capital	30.324.687,06	7.821.352,37	294.031,00	3.917.427,00	331.802,23	8.019.281,00	3.019.471,98
	Total Geral	20.298.329,40	17.249.423,46	347.326,60	17.694.752,42	707.863,40	19.163.072,46	1.503.350,94
								97.767

ORGÃO EXECUTIVO
Em ... de de

ORGÃO DELIBERATIVO
Em ... de de

03/07/2012

Controlo Orçamental - Receita


CÂMARA MUNICIPAL DE MÉRTOLA

Ano: 2012

Classif.	Classif. Económica da Receita	Designação	Previsões Corrigidas	Rec. por Cobrar no início do ano	Recibos Liquidados	Liquidações Anuladas	Rec. Cobradas Brutas	Reembolsos e Resl. Emitidos	Reembolsos o Resl. Pagos	Rec. Líquida Cobrada	Rec. p/ Cobrar no final do Ano	Anuidade: €	Grau Exec. da Receita
12060217		Emprestimos BE1	162.405,00	0,00	61.419,17	0,00	61.019,17	0,00	0,00	61.419,12	0,00	41.667	
1206021701		Agrandamento e Beneficção da EM 514	,00	0,00	0,00	0,00	0,00	0,00	0,00	0,00	0,00	0,000	
1206021702		Condição do Parque Desportivo e Lazer Municipal	147.405,00	0,00	61.419,17	0,00	61.419,17	0,00	0,00	61.419,12	0,00	41.667	
13		Outras receitas de capital	1,00	0,00	0,00	0,00	0,00	0,00	0,00	0,00	0,00	0,000	
1301		Outros	1,00	0,00	0,00	0,00	0,00	0,00	0,00	0,00	0,00	0,000	
130101		Indemnizações	1,00	0,00	0,00	0,00	0,00	0,00	0,00	0,00	0,00	0,000	
15		Reposições não abatidas nos pagamentos	1,00	0,00	16.827,82	0,00	16.827,82	0,00	0,00	16.827,82	0,00	1682782,000	
1501		Reposições não abatidas nos pagamentos	1,00	0,00	16.827,82	0,00	16.827,82	0,00	0,00	16.827,82	0,00	1682782,000	
150101		Reposições não abatidas nos pagamentos	1,00	0,00	16.827,82	0,00	16.827,82	0,00	0,00	16.827,82	0,00	1682782,000	
16		Saldo da gerência anterior	3.434.195,40	0,00	3.434.195,40	0,00	3.434.195,40	0,00	0,00	3.434.195,40	0,00	100,000	
1601		Saldo orçamental	2.434.195,40	0,00	3.434.195,40	0,00	3.434.195,40	0,00	0,00	3.434.195,40	0,00	100,000	
160101		Na posse do serviço	3.434.195,40	0,00	3.434.195,40	0,00	3.434.195,40	0,00	0,00	3.434.195,40	0,00	100,000	
		Total Recillas Correntes	9.121.194,00	19.795,30	8.169.336,82	1.073,36	9.165.906,60	2.361,98	2.361,98	9.163.524,52	22.162,21	100,134	
		Total Recillas de Capital	7.728.332,00	0,00	5.549.296,18	0,00	5.549.296,18	0,00	0,00	5.549.296,18	0,00	71,805	
		Total Outras Recillas	3.434.196,40	0,00	3.431.023,22	0,00	3.431.023,22	0,00	0,00	2.451.023,22	0,00	100,490	
		Total Geral	20.312.722,40	19.795,30	18.189.856,27	1.073,36	18.185.236,00	2.361,98	2.361,98	19.183.844,92	22.162,21	89,422	

Em ... de de

ORGÃO EXECUTIVO



Execução Anual das Grandes Opções do Plano

CÂMARA MUNICIPAL DE MÉRTOLO

Ano: 2012
 Juntades: 4)

Identificação de autarquia local)

Ord. Prog	Projeto	Ano / Nº	Ação	Designação	Código Classificação Orçamental	Forma de Realiz.	Forma Financiamento (%)			Orç. (Mês/Ano)	Montante Previsto		Montante executado		Nível Execução Anual (%)	Nível Execução Global (%)
							AC	AA	FC		Ano	Anos seguintes	Total	Ano		
25	252	2010/18	2	SERVÇOS CULTURAIS RECREATIVOS E RELIGIOSI												
				DESPORTO, RECREIO E LAZER												
25	252	2010/19	3	Aquisição de serviços	0102 020200	D			41/2010 12/2014	10.696,00	49.000,00	18.696,17	47.408,62	100,00	64,24	
25	252	2010/30	3	Aluguêres	0102 020206	D			01/2010 12/2014	12.806,00	10.000,00	12.805,02	12.805,02	99,99	55,78	
25	252	2010/30	3	Equipamentos desportivos - equipamento antrajia renovável	0102 07010302	D			09/2010 12/2012	50.000,00	0,00	0,00	64.701,68	0,00	56,41	
75	252	2010/31		Campo de Jogos da Mina de S. Domingos	0102 07010406	E			09/2010 12/2013	30.000,00	55.000,00	0,00	0,00	0,00	0,00	
25	252	2011/8		Programa de Animação Desportiva												
25	252	2011/6	1	Aquisição de Serviços	0102 020200	D			01/2011 12/2014	500,00	4.000,00	160,00	160,00	32,00	5,56	
25	252	2011/8	2	Aquisição de prémios	0102 020115	D			01/2011 12/2014	3.025,00	3.000,00	3.821,81	5.848,61	99,91	56,17	
25	252	2011/11		Centro Da Alta Rendimento												
25	252	2011/11	1	Protocolo com CNMértola	4102 040701	D			01/2011 12/2014	0,00	38.400,00	0,00	18.200,00	0,00	33,33	
25	252	2011/14		Plta de cangem e ramo na Praia Fluvial	0102 080701	D			01/2011 12/2012	215.000,00	0,00	0,00	0,00	0,00	0,00	
				Totais do Programa 252:						2.080.799,34	456.400,00	1.632.938,07	3.204.799,41	70,48	77,09	
25	253			OUTRAS ACTIVIDADES CÂNCAS E RELIGIOSAS												
25	253	2004/12		Comissões Fabriqueiras Paroquiais												
25	253	2004/12	1	Investimentos em capelas e igrejas e arranjos exteriores	0102 080301	D			01/2004 12/2014	5.000,00	10.000,00	4.006,31	215.238,97	80,13	95,10	
				Totais do Programa 753:						5.000,00	10.000,00	4.006,31	215.238,97	80,13	95,14	
				Totais do Orçelivo 25:						3.196.900,48	1.263.262,00	2.254.271,90	6089.628,07	70,47	71,84	

03/04/2013

[Handwritten signatures]

Execução Anual das Grandes Opções do Plano

CÂMARA MUNICIPAL DE MÉRTOLO

[Designação da subequipa local]

Ano: 2012
Jun(ões): 6)

Ord. Prog	Projeto	Designação	Código Classificação Orçamental	Forma de Realiz.	Fonte Financiamento (%)			Dadas (Mês/Ano)	Ano	Montaria Previsto		Total	Montaria Executada		Nível Execução Anual (%)	Nível Execução Global (%)	
					AC	AA	FC			Início	Fim		Atas seguintes	Atas Anteriores			Ano
32		INDUSTRIA E ENERGIA															
32	321	INDUSTRIA E ENERGIA															
		Iluminação Pública															
32	321	200226	1	0	0	0	0	01/2002	12/2014	13.500,00	10.000,00	23.500,00	83.745,06	1.079,01	85.624,01	13,92	75,22
		Alteração e Oportunização de redes de Iluminação Pública															
32	321	200224	2	0	0	0	0	01/2002	12/2012	10.000,00	4,00	10.000,00	6,00	6,00	0,00	0,00	
		Eficiência Energética Nova Zona de Expansão Industrial															
32	321	2002120	1	0	0	0	0	01/2005	12/2015	0,00	4.000.000,00	4.000.000,00	28.958,22	0,00	79.598,27	0,00	1,82
		Construção da Nova Zona, que inclui projeto															
		(armazenamento de energia em baixa tensão especial)						01/2011	12/2014	36.800,00	80.000,00	116.800,00	0,00	17.206,14	17.206,14	46,78	14,73
		Totais do Programa 321:						60.300,00	4.000.000,00	4.130.300,00	4.130.300,00	142.163,27	19.045,15	161.188,42	31,65	3,78	
		Totais do Orçamento 32:						60.300,00	4.000.000,00	4.130.300,00	4.130.300,00	142.163,27	19.045,15	161.188,42	31,65	3,78	

Execução Anual das Grandes Opções do Plano

CÂMARA MUNICIPAL DE MÉRTOLA

(designação da autarquia local)

Ano: 2012
(unidade: €)

Obj. Prog	Projeto	Designação	Código Classificação Organismal	Forma de Realiz.	Fonte Financiamento (%)			Datas (Mês/Ano)	Montante Previsto		Montante executado		Nível Execução Anual (%)	Nível Execução Global (%)			
					AC	AA	FC		Início	Fim	Ano	Anos seguintes			Total	Anos Anteriores	Ano
23	232	ACÇÃO SOCIAL															
23	232	2002/118	0902 0202/06	0	0	0	0	01/2002	12/2014	50.000,00	100.000,00	150.000,00	351.285,83	10.208,00	361.531,83	20,53	72,12
23	232	2002/118	0402 0402/01	0	0	0	0	01/2002	12/2014	20.000,00	40.000,00	60.000,00	120.057,75	16.622,00	136.679,75	83,11	81,14
23	232	2003/22	0402 0403/02	0	0	0	0	01/2003	12/2014	73.000,00	180.000,00	255.000,00	576.801,94	72.812,59	649.494,53	86,82	26,08
23	232	2006/7	0402 0202/06	0	0	0	0	01/2006	12/2014	7.500,00	30.000,00	37.500,00	49.326,00	7.350,00	56.676,00	98,00	85,27
23	232	2006/7	0402 0202/20	0	0	0	0	01/2006	12/2014	4.000,00	20.000,00	24.000,00	50.811,82	3.062,40	53.874,02	76,58	72,01
23	232	2006/7	0402 0201/15	0	0	0	0	01/2006	12/2014	2.500,00	5.000,00	7.500,00	21.621,97	845,75	22.267,72	26,93	76,46
23	232	2006/8	0402 0201/05	0	0	0	0	01/2012	12/2012	9.500,00	0,00	9.500,00	9.792,75	0,00	19.285,75	92,58	0,00
23	232	2006/8	0402 0202/22	0	0	0	0	01/2006	12/2014	4.500,00	18.000,00	22.500,00	33.336,44	5.156,00	28.180,44	83,03	76,14
23	232	2006/8	0402 0701/06/02	0	0	0	0	01/2006	12/2012	31.000,00	0,00	31.000,00	27.207,00	30.996,00	58.203,00	93,99	99,99
23	232	2006/8	0402 0701/10/02	0	0	0	0	01/2006	12/2012	15.000,00	0,00	15.000,00	0,00	0,00	0,00	0,00	0,00
23	232	2007/3	0402 0403/02	0	0	0	0	01/2007	12/2014	11.500,00	20.000,00	31.500,00	23.108,12	7.389,83	31.005,95	63,91	56,99
23	232	2010/28	0402 0701/03/07	0	0	0	0	01/2010	12/2013	62.653,90	0,00	62.653,90	0,00	44.827,59	44.827,59	45,80	45,80
23	232	2011/5	0402 0401/02	0	0	0	0	01/2011	12/2014	10.000,00	20.000,00	30.000,00	0,00	10.000,00	10.000,00	100,00	33,33
Totais do Programa 232:										340.463,90	438.000,00	778.463,90	1.324.470,65	218.246,06	1.534.824,45	64,40	73,08
Total do Objetivo 23:										340.463,90	438.000,00	778.463,90	1.324.470,65	219.246,06	1.534.824,45	64,40	73,08

Execução Anual das Grandes Opções do Plano

CÂMARA MUNICIPAL DE MÉRTOLO

(de acordo com o artigo 61.º)

Ano: 2012

Unidade: €

Proj. Prog	Projeto	Designação	Código Classificação Desportiva	Forma de Realiz	Fonte Financiamento (%)			Data (Mes/Ano)	Montante Previsto		Montante executado		Nível Execução Global (%)	Nível Execução Global (%)			
					AC	MA	FC		Ano	Atos seguintes	Total	Anos Anteriores			Ano	Total	
12	121	SEGURANÇA E ORDEM PÚBLICA															
12	121	PROTEÇÃO CIVIL E LUTA CONTRA INCÊNDIOS															
12	121	Muxos de Suporte															
12	121	200249	1	Condição e conservação				01/2002	12/2014	20.000,00	10.000,00	52.774,11	0.409,74	58.183,85	32,05	21,50	
12	121	200250	1	Guarda Municipal de Proteção Civil				01/2002	12/2014	0,00	2.000,00	5.642,50	0,00	5.642,50	0,00	73,43	
12	121	200250	1	Equipamento Básico				01/2002	12/2014	50.000,00	100.000,00	367.647,58	47.723,84	415.371,42	80,24	80,24	
12	121	200250	3	Protocolo com Bombeiros Voluntários de Mértola				01/2008	12/2014	0,00	2.000,00	2.780,00	4,00	2.780,00	0,00	56,16	
12	121	200250	4	Equipamento Informático				01/2002	12/2014	50.000,00	100.000,00	106.445,39	50.000,00	156.445,39	100,00	61,91	
12	121	20102	6	Apoio ao investimento													
12	121	20102	6	Perímetro FIDUCIAL													
12	121	20102	1	Manutenção equipamento													
12	121	20102	1	Reservação de áreas arborizadas													
12	121	20102	2	Plano de gestão adaptativa de invasoras lenhosas													
12	121	20104	3	Reserva do Plano Municipal de Emergência Da 4.ª C. (integrada com CAMEAL)													
12	121	20126	1	Plano Municipal de Emergência													
12	121	20126	1	Revisão do Plano Municipal													
12	121	20126	2	Plano Especial Centro Histórico													
12	121	20126	3	SN3 para Gestão De Planos Municipais De Emergência													
Totais do Programa 121:										323.367,00	287.953,00	591.320,00	551.222,28	213.213,08	770.435,34	67,79	67,43
Totais do Orçamento 12:										323.367,00	267.953,00	591.320,00	591.222,26	239.213,08	770.435,34	67,79	67,43



Execução Anual das Grandes Opções do Plano

CÂMARA MUNICIPAL DE MÉRTOLA

Ano: 2012
 Unidades: €

(designação da sublinha local)

Obj. Prog	Projeto	Designação	Código Classificação Orçamental	Forma/Fonte de Realiz.	Forma/Fonte Financiamento (%)			Datas (MM/AA)	Montante Previsto			Montante Executado			Nível Execução Anual (%)	Nível Execução Global (%)
					AC	AA	FC		Ano	Anos seguintes	Total	Anos Anteriores	Ano	Total		
33		TRANSPORTES E COMUNICAÇÕES														
33 331		TRANSPORTES RODOVIÁRIOS														
33 331 200327	1	Delegação nas Freguesias	0102 08050102	Q			41/2003	12/2012	5.000,00	0,00	5.000,00	4.830,00	4,00	6.830,00	0,00	49,14
									1.312.471,39	24.355.800,00	25.676.271,39	6.136.106,12	6.136.106,12	6.747.299,29	46,60	21,21
									1.772.471,39	24.355.800,00	26.128.271,39	5.136.186,12	5.136.186,12	6.747.790,29	46,60	21,21


 03/04/2013 
 ANTONIO MANUEL DOMINGOS PARENTE FIGUEIRA



Execução Anual das Grandes Opções do Plano

CÂMARA MUNICIPAL DE MÉRTOLA

Ano: 2012
[unidades: €]

[designação da subarquia local]

Obj. Prog	Projeto	Designação	Código Classificação Departamental	Forma De Realiz.	Fonte Financiamento (%)			Data1 (Mês/Ano)		Montante Previsto		Montante executado		Nível Execução Anual (%)	Nível Execução Global (%)	
					AC	AA	7C	Isco	Fin	Ano	Anos seguintes	Total	Ano			Anos Anteriores
34		COMERCIO E TURISMO														
34	342	TURISMO														
34	342	2011/16	0102 07030313	E				01/2011	12/2013	0,00	363.750,00	0,00	0,00	0,00	0,00	
34	342	2012/2	0102 07030313	E				01/2012	12/2012	100.000,00	0,00	0,00	99.947,83	99,95	99,95	
34	342	2012/3	0102 07030301	E				01/2012	12/2013	129.850,00	129.846,00	0,00	0,00	0,00	0,00	
34	342	2012/4	0102 07010307	E				01/2012	12/2012	163.103,00	0,00	0,00	148.859,86	81,19	81,19	
34	342	2012/5	0102 07010307	E				01/2012	12/2013	100.000,00	100.000,00	0,00	0,00	0,00	0,00	
Totais de Programa 342:										774.379,00	1.038.596,00	1.739.077,37	501.109,88	2.240.187,20	84,71	63,07
Totais do Objeto 34:										904.624,00	1.148.596,00	2.720.646,44	613.238,96	3.333.886,50	67,79	69,84



 03/04/2013

Execução Anual das Grandes Opções do Plano

CÂMARA MUNICIPAL DE MÉRTOLO

(Designação da subprograma local)

Ano: 2012
 Unidade: €

Ord. Prog.	Projeto	Designação	Código Classificação Orçamental	Forma de Realiz.	Forma Financiamento (%)				Data (Mês/Ano)		Montante Previsto			Montante executado			Nível Execução Anual (%)	Nível Execução Global (%)	
					AC	AA	FC		Início	Fim	Ano	Anos seguintes	Total	Anos Anteriores	Ano	Total			
35	351	2002/124	0102 020214	0					01/2002	12/2012	0,00	0,00	0,00	159.895,00	0,00	159.895,00	0,00	100,00	
OUTRAS FUNÇÕES ECONÓMICAS DESENVOLVIMENTO ECONÓMICO																			
Estudos de Desenvolvimento																			
35	351	2002/124	0102 020214	0															
Elaboração de estudos de desenvolvimento económico																			
Apoio à Indústria Privada																			
35	351	2003/228	0102 030301	0					01/2003	12/2014	28.100,00	280.000,00	256.100,00	114.945,00	0,00	114.945,00	0,00	33,20	
FINANCIA																			
Transferências para Associações e Cooperativas																			
35	351	2004/16	0102 050103	0					01/2004	12/2014	12.800,00	10.000,00	22.800,00	50.283,00	12.800,00	103.185,00	100,00	91,16	
Transferências para Associações e Cooperativas																			
Protocolo com ACOB																			
35	351	2003/18	0102 040701	0					01/2009	12/2012	46.108,00	0,00	46.108,00	37.500,00	42.806,00	80.100,00	82,39	85,80	
Médica Mercantil																			
Tabela do Programa 351:																			
											85.008,00	210.000,00	295.000,00	402.723,00	55.400,00	458.129,00	65,17	65,66	
											85.008,00	210.000,00	295.008,00	402.725,00	55.400,00	458.125,00	65,17	65,66	

Execução Anual das Grandes Opções do Plano

CÂMARA MUNICIPAL DE MÉRTOLA

Ano: 2012
(unidade: €)

Ob)	Projeto	Designação	Código Classificação Orçamental	Forma de Realiz.	Fonte Financiamento (%)			Data (Mês/ano)	Montante Previsto		Montante executado		Nível Execução Anual (%)	Nível Execução Global (%)		
					AC	AA	FC		Ano	Anos seguintes	Total	Anos Anteriores			Ano	Total
					início	Fim										
43	431	2006/2	PARQUE MÓVEL													
43	431	2006/2	Valutrat Municipais													
43	431	2006/2	Valutrat Municipais	0			01/2002	12/2014	100.000,00		120.500,00	725.959,31	19.570,45	745.529,76		
43	431	2006/2	Valutrat Municipais	0			01/2002	12/2014	200.000,00		325.000,00	950.069,14	118.163,11	1.068.252,25		
43	431	2006/3	Máquinas	0			01/2002	12/2014	0,00	0,00	5.000,00	0,00	0,00	0,00		
43	431	2006/3	Máquinas de recolha de resíduos	0			01/2002	12/2014	150.000,00		280.000,00	283.413,21	100.327,07	401.740,29		
43	431	2006/3	Máquinas - outras	0			01/2011	12/2014	498.467,00		1.480.467,00	484.011,98	443.622,61	927.634,59		
43	431	2011/10	Aquisição de Combustíveis	0			Totais do Programa 431:		777.987,00		2.211.987,00	2.453.473,64	889.883,24	3.143.156,88		
43	431	2011/10	Gestões	0			Totais do Objetoivo 43:		777.987,00		2.211.987,00	7.453.473,64	889.883,24	3.143.156,88		
Total Geral:									11.183.870,00	80.079.511,00	71.273.581,00	33.434.166,52	7.142.898,42	40.389.145,96	53,81	38,57

ORGÃO EXECUTIVO
Em ... de de

ORGÃO DELIBERATIVO
Em ... de de

[Handwritten signatures]

Execução Anual das Grandes Opções do Plano

CÂMARA MUNICIPAL DE MÉRTOLA

Investigação da autarquia local

Ano: 2012
Junidade: €

Ord. Prog	Projeto	Descrição	Código Classificação Orçamental	Forma de Realiz.	Fonte Financiamento (%)			Datas (Mes/Ano)		Montante Previsto			Montante executado			Nível Execução Anual (%)	Nível Execução Global (%)
					AO	AA	7C	Início	Fim	Ano	Anos seguintes	Total	Anos Anteriores	Ano	Total		
42		TRANSFERÊNCIAS ENTRE ADMINISTRAÇÕES															
		ADMINISTRAÇÃO AUTARQUICA															
42 421	2002/125	Financiamento às Freguesias															
42 421	2002/125 1	Apoio através da Delegação de Competências															
42 421	2002/125 11	Deleg Comp - Area administrativa	0102 04650102	○				01/2002	12/2014	30.000,00	60.990,00	90.000,00	289.297,79	28.184,45	295.462,24	97,21	02,23
42 421	2002/125 1/2	Deleg Comp - Apoio ao Investimento	0102 08600102	○				01/2002	12/2014	50.000,00	30.000,00	70.000,00	431.960,00	46.437,47	497.398,27	90,87	95,29
42 421	2002/125 3	Operativas - Investimento	0102 08050102	○				01/2002	12/2014	5.000,00	0,00	5.000,00	0,00	0,00	0,00	0,00	0,00
42 421	2002/125 3/2	Apoio para reabilitação da sede Junta Freguesia de Santarém de Cambas	0102 08050102	○				01/2002	12/2012	75.000,00	0,00	75.000,00	0,00	0,00	0,00	0,00	0,00
		Total do Programa 421:															
										160.000,00	80.000,00	240.000,00	721.248,59	21.601,92	292.850,51	44,75	02,48
		Total do Orçamento 42:															
										160.000,00	80.000,00	240.000,00	721.248,59	21.601,92	292.850,51	44,75	82,48

Fluxos de Caixa

CÂMARA MUNICIPAL DE MÉRTOLA

Ano: 2012

(designação da autarquia local)

(unidade: €)

Recebimentos

Saldo da Gerência Anterior		3.501.520,95
Execução Orçamental	3.434.195,40	
Operações de Tesouraria	87.325,55	
Total das Receitas Orçamentais		14.752.030,60
Recettas Correntes		9.185.906,60
01	Impostos directos	495.005,08
0102	Outros	495.005,08
010202	Imposto municipal sobre Imóveis	311.491,04
010203	Imposto único de circulação	97.715,13
010204	Imposto municipal sobre transm. onerosas imóveis	85.790,92
010207	Impostos abolidos	7,99
01020799	Outros Impostos abolidos	7,99
02	Impostos indirectos	8.816,83
0202	Outros	8.816,93
020208	Impostos Indirectos especificos das autarq.locais	8.816,93
02020606	Saneamento	6.388,20
02020699	Outros	2.420,73
0202089999	Outros	2.420,73
04	Taxas, multas e outras penalidades	167.627,14
0401	Taxas	127.777,20
040123	Taxas especificas das autarquias locais	127.777,20
04012302	Loteamentos e obras	24.768,92
04012305	Caça, uso e porte de arma	785,53
04012306	Saneamento	98.041,80
04012399	Outras	6.180,95
0401239999	Outros	6.180,95
0402	Multas e outras penalidades	39.849,94
040201	Juros de mora	283,50
040202	Juros compensatórios	113,69
040204	Colmas a penalidades por contra-ordenações	471,67
040299	Multas e penalidades diversas	38.981,08
04029901	Multas	34.515,71
04029902	Taxas de relaxe	4.269,33
04029999	Outras	196,04
05	Rendimentos da propriedade	378.994,95
0502	Juros-Sociedades financeiras	14.047,32
050201	Bancos e outras instituições financeiras	14.047,32
0510	Rendias	364.947,63
051001	Terrenos	16.773,23
051099	Outros	348.174,40
06	Transferências correntes	7.325.008,58
0603	Administração central	7.325.008,58
060301	Estado	6.737.223,08
06030101	Fundo de Equilíbrio Financeiro	6.416.770,00
09030102	Fundo Social Municipal	93.338,00

Fluxos de Caixa

CÂMARA MUNICIPAL DE MÉRTOLA

Ano: 2012

(designação da autarquia local)

(unidade: €)

Recebimentos		
Total das Receitas Orçamentais		14.752.030,60
Receitas Correntes		9.185.906,60
06030103	Participação fixa no IRS	103.548,00
06030199	Outras	123.587,06
0603019901	DGAL-Transportes escolares	61.552,50
0603019907	ISSS-Comissão de Protecção de Crianças e Jovens	21.814,40
0603019913	DGAL - Gabinetes Técnicos Florestais	40.200,16
060306	Estado-Particip.comunit.projectos co-financiados	421.496,50
06030601	FEDER	412.094,48
0603060109	POSI-Beja Digital	140.622,17
0603060120	Oralidades	18.878,06
0603060121	POCTEP-Guaditer	46.118,51
0603060122	BG Desporto	1.303,91
0603060125	INAlentejo - Rede Intermunicipal (CAL)	29.353,46
0603060128	INAlentejo Modernização Administrativa	25.602,13
0603060129	INAlentejo Rede Urbana de Património	46.754,36
0603060130	INAlentejo - Festival Islâmico	100.451,88
06030603	FSE	9.412,02
0603060302	PEPAL-Programas Estágios Administração Local	5.924,66
0603060303	POPH -Plano Municipal para a Cidadania e Igualdad	3.467,36
060307	Serviços e fundos autónomos	166.289,00
06030701	IEFP	66.849,69
0603070102	Estágios Profissionais	19.964,52
0603070103	Contrato Emprego Inserção +	36.072,56
0603070104	Gabinete de Inserção Profissional	12.812,61
06030703	DREA	97.439,31
0603070301	Acordo de colaboração para a educação pré-escolar	53.873,51
0603070305	Apoio às refeições	43.565,60
07	Venda de bens e serviços correntes	724.421,78
0701	Venda de bens	221.754,19
070106	Mercadorias	6.586,93
070111	Produtos acabados e intermédios	215.167,26
0702	Serviços	443.932,58
070208	Serv.sociais,recreativos,culturais e de desporto	61.754,24
07020602	Serviços recreativos	14.962,24
07020803	Serviços culturais	21.196,00
07020904	Serviços desportivos	25.596,00
070209	Serviços específicos das autarquias	361.565,14
07020901	Saneamento	13.753,03
07020902	Resíduos sólidos	242.871,05
07020903	Transportes colectivos de pessoas e mercadorias	32.380,58
07020604	Trabalhos por conta de particulares	12.147,93
07020905	Cemitérios	9.420,68
07020906	Mercados e feiras	10.503,36
07020907	Parques de estacionamento	6.781,11
07020999	Outros	53.707,40
070299	Outros	613,20
07029999	Outros	613,20

Fluxos de Caixa

CÂMARA MUNICIPAL DE MÉRTOLA

Ano: 2012

(designação da autarquia local)

(unidade: €)

Recebimentos

Total das Receitas Orçamentais

14.752.030,60

Receitas Correntes

9.185.908,60

0703	Rendas	58.735,01
070301	Habitações	24.939,61
070302	Edifícios	20.842,44
070399	Outras	12.952,96
08	Outras receitas correntes	88.032,18
0801	Outras	88.032,18
080199	Outras	86.032,16
08019999	Diversas	86.032,16

Receitas Capital

5.549.296,16

09	Venda de bens de investimento	39.131,02
0901	Terrenos	27.750,00
090110	Famílias	27.750,00
0904	Outros bens de investimento	11.381,02
090401	Sociedades e quase-sociedades não financeiras	11.381,02
09040101	Equipamento de transporte	11.201,02
09040103	Outros	180,00
10	Transferências de capital	5.445.129,99
1003	Administração central	5.445.129,99
100301	Estado	3.455.184,00
10030101	Fundo de Equilíbrio Financeiro	3.455.184,00
100307	Estado-Particip.comunitária project.co-financiados	1.989.945,99
10030701	FEDER	1.989.945,99
1003070155	POCTEP - Andalbáguia	18.750,00
1003070156	INAlentejo-Regeneração Urbano Eixo Comercial	184.375,95
1003070163	BG Desporto	67.263,23
1003070185	INAlentejo-Rapavimentação de EM e CM	8.399,02
1003070187	INAlentejo Pavimentação de Arruamentos Corte Sin	140.875,79
1003070168	INAlentejo - Ampliação da Biblioteca	21.392,87
1003070169	INAlentejo Modernização Administrativa	46.391,87
1003070170	INAlentejo Parque Desportivo e de Lazer	1.112.231,82
1003070171	INAlentejo - Pavimentação de Arruamentos Penedos	47.992,55
1003070174	POVT - Saneamentos Básicos	178.958,98
1003070176	INAlentejo - Rede Urbana de Património	111.880,71
1003070178	PRODER - Recuperação de Áreas Ardidas	405,00
1003070179	PRODER - Plano de Gestão AIL	18.727,80
1003070184	PRODER - Centro Municipal Polivalente Corta Pinto	7.455,08
1003070185	INAlentejo - UMMS	44.847,36
11	Activos financeiros	3.618,00
1106	Empréstimos a médio e longo prazos	3.616,00
110601	Sociedades a quase-sociedades não financeiras	2.288,00
110810	Famílias	1.328,00
12	Passivos financeiros	61.419,17
1208	Empréstimos a médio e longo prazos	61.419,17
120602	Sociedades financeiras	61.419,17
12060217	Empréstimos BEI	61.419,17

Fluxos de Caixa

CÂMARA MUNICIPAL DE MÉRTOLA

Ano: 2012

[designação da autarquia local]

[unidade: €]

Recebimentos		
Total das Receitas Orçamentais		14.752.030,60
Receitas Capital		5.549.296,18
1208021702 Construção do Parque Desportivo e Lazer Municipal	61.419,17	
Receitas Outras		16.827,82
15 Reposições não abatidas nos pagamentos	18.827,82	
1501 Reposições não abatidas nos pagamentos	18.827,82	
150101 Reposições não abatidas nos pagamentos	16.827,82	
Operações de Tesouraria		669.067,42
Total		18.922.618,97

Fluxos de Caixa

CÂMARA MUNICIPAL DE MÉRTOLA

Ano: 2012

[designação da autarquia local]

Unidade: 0

Pagamentos

		15.846.072,46
Total das Despesas Orçamentais		
Despesas Correntes		11.833,88
0101 01	Despesas com o pessoal	11.833,88
0101 0102	Abonos variáveis ou eventuais	11.833,88
0101 010204	Ajudas de custo	282,94
0101 010213	Outros suplementos e prémios	11.570,94
0101 01021302	Outros	11.570,94
Despesas Correntes		9.087.268,85
0102 01	Despesas com o pessoal	4.348.941,55
0102 0101	Remunerações certas e permanentes	3.343.077,54
0102 010101	Titulares órgãos soberania e memb. órgãos autérq.	83.360,88
0102 010104	Pessoal quadros-Regime contrato individ. trabalho	2.623.242,12
0102 01010401	Pessoal em funções	2.603.843,23
0102 01010404	Recrutamento de pessoal para novos postos de trab	19.398,89
0102 010108	Pessoal contratado a termo	8.109,88
0102 01010601	Pessoal em funções	8.109,88
0102 010108	Pessoal aguardando aposentação	7.498,91
0102 010109	Pessoal em qualquer outra situação	87.807,93
0102 010111	Representação	30.096,23
0102 010113	Subsidio de refeição	286.806,71
0102 010114	Subsidio de férias e de Natal	204.204,89
0102 010115	Remunerações por doença e maternidade/paternida	31.950,02
0102 0102	Abonos variáveis ou eventuais	226.023,92
0102 010202	Horas extraordinárias	141.101,26
0102 010204	Ajudas de custo	78.210,90
0102 010205	Abono para falhas	3.022,26
0102 010213	Outros suplementos e prémios	3.689,48
0102 01021302	Outros	3.689,48
0102 0103	Segurança social	779.840,09
0102 010301	Encargos com a saúde	181.909,47
0102 010302	Outros encargos com a saúde	29.609,75
0102 010303	Subsidio familiar a criança e jovens	23.186,84
0102 010304	Outras prestações familiares	2.834,88
0102 010305	Contribuções para a segurança social	519.643,29
0102 01030502	Segurança social dos funcionários públicos	516.965,10
0102 0103050201	Caixa Geral de Aposentações	318.457,51
0102 0103050202	Regime Geral	198.507,59
0102 01030503	Segurança social-Regime geral	2.679,19
0102 010309	Seguros	22.655,88
0102 01030901	Seguros acidentes trabalho doenças profissionais	22.655,86
0102 02	Aquisição de bens e serviços	3.476.881,45
0102 0201	Aquisição de bens	1.148.184,84
0102 020102	Combustíveis e lubrificantes	505.500,92
0102 02010201	Gasolina	3.420,49
0102 02010202	Gasóleo	443.622,61
0102 02010299	Outros	58.457,82
0102 020104	Limpeza e higiene	37.970,08

Fluxos de Caixa

CÂMARA MUNICIPAL DE MÉRTOLA

Ano: 2012

(designação da autarquia local)

(unidade: €)

Pagamentos

Total das Despesas Orçamentais		15.846.072,46
Despesas Correntes		9.087.268,85
0102 020105	Alimentação-Refeições confeccionadas	79.204,53
0102 020106	Alimentação-Gêneros para confeccionar	225,08
0102 020107	Vestuário e artigos pessoais	12.713,11
0102 020108	Material de escritório	14.118,14
0102 020109	Produtos químicos e farmacêuticos	9,44
0102 020110	Produtos vendidos nas farmácias	5.405,48
0102 020111	Material de consumo clínico	566,91
0102 020112	Material de transporte-Peças	107.780,86
0102 020113	Material de consumo hoteleiro	212,30
0102 020114	Outro material-Peças	48.919,40
0102 020115	Prémios, condecorações e ofertas	36.748,86
0102 020116	Mercadorias para venda	130.313,56
0102 02011601	Água	130.027,58
0102 02011603	Outras	285,98
0102 020117	Ferramentas e utensílios	4.243,14
0102 020118	Livros e documentação técnica	210,09
0102 020119	Artigos honoríficos e de decoração	301,97
0102 020120	Material de educação, cultura e recreio	20.985,14
0102 020121	Outros bens	142.775,85
0102 0202	Aquisição de serviços	2.328.696,61
0102 020201	Encargos das instalações	270.753,95
0102 020202	Limpeza e higiene	3.390,50
0102 020203	Conservação de bens	64.475,76
0102 020204	Locação de edifícios	43.733,13
0102 020206	Locação de material de transporte	7.350,00
0102 020208	Locação de outros bens	98.597,88
0102 020209	Comunicações	105.387,41
0102 020210	Transportes	179.843,31
0102 020211	Representação dos serviços	250,00
0102 020212	Seguros	97.312,58
0102 020213	Deslocações e estadas	77,76
0102 020214	Estudos, pareceres, projectos e consultadoria	92.879,20
0102 020215	Formação	17.057,00
0102 020217	Publicidade	38.341,44
0102 020218	Vigilância e segurança	3.589,14
0102 020219	Assistência técnica	42.385,52
0102 020220	Outros trabalhos especializados	909.099,23
0102 020222	Serviços de saúde	9.806,69
0102 020224	Encargos de cobrança de receitas	67.539,07
0102 020225	Outros serviços	280.827,08
0102 04	Transferências correntes	911.418,75
0102 0401	Sociedades e quase sociedades não financeiras	11.648,00
0102 040102	Privadas	11.648,00
0102 0403	Administração central	5.626,00
0102 040301	Estado	5.626,00
0102 0405	Administração local	260.755,56

Fluxos de Caixa

CÂMARA MUNICIPAL DE MÉRTOLA

Ano: 2012

(designação da autarquia local)

(unidade: €)

Pagamentos

Total das Despesas Orçamentais			15.846.072,46
Despesas Correntes			9.087.288,85
0102 040501	Continente	280.755,56	
0102 04050102	Freguesias	43.233,05	
0102 04050104	Associações de municípios	181.779,18	
0102 04050107	Assembleias distritais	35.743,33	
0102 0407	Instituições sem fins lucrativos	408.730,43	
0102 040701	Instituições sem fins lucrativos	408.730,43	
0102 0408	Famílias	221.158,76	
0102 040802	Outras	221.158,76	
0102 0409	Resto do mundo	3.500,00	
0102 040901	União Europeia-Instituições	3.500,00	
0102 05	Subsídios	321.155,65	
0102 0501	Sociedades e quase-sociedades não financeiras	321.155,65	
0102 050101	Públicas	241.775,01	
0102 05010101	Empresas públicas municipais e intermunicipais	241.775,01	
0102 050103	Privadas	79.380,64	
0102 06	Outras despesas correntes	28.871,45	
0102 0602	Diversas	28.871,45	
0102 060201	Impostos e taxas	20.045,48	
0102 060203	Outras	8.825,87	
0102 06020301	Outras restituições	1.152,88	
0102 06020304	Serviços bancários	877,64	
0102 06020305	Outras	6.795,65	
Despesas Capital			4.348.753,42
0102 07	Aquisição de bens de capital	3.835.508,22	
0102 0701	Investimentos	1.301.342,77	
0102 070101	Terrenos	17.773,65	
0102 070102	Habitacões	164.199,96	
0102 07010201	Construção	147.889,38	
0102 07010203	Reparação e beneficiação	16.200,80	
0102 070103	Edifícios	540.951,36	
0102 07010301	Instalações de serviços	5.118,57	
0102 07010302	Instalações desportivas e recreativas	85.481,77	
0102 07010303	Mercados e instalações de fiscalização sanitária	85.733,80	
0102 07010305	Escolas	7.087,20	
0102 07010307	Outros	397.540,22	
0102 070104	Construções diversas	1.928,62	
0102 07010406	Instalações desportivas e recreativas	1.928,62	
0102 070106	Material de transporte	178.430,58	
0102 07010601	Recolha de resíduos	19.570,45	
0102 07010602	Outro	159.860,11	
0102 070107	Equipamento de informática	114.030,46	
0102 070108	Software informático	91.052,61	
0102 070109	Equipamento administrativo	3.727,72	
0102 070110	Equipamento básico	188.247,83	
0102 07011001	Equipamento de recolha de resíduos	8.313,57	

Fluxos de Caixa

CÂMARA MUNICIPAL DE MÉRTOLA

Ano: 2012

[designação da autarquia local]

[unidade: €]

Pagamentos		
Total das Despesas Orçamentais		15.846.072,46
Despesas Capital		4.348.753,42
0102 07011002	Outro	179.934,28
0102 0703	Bens de domínio público	2.534.165,45
0102 070301	Terrenos e recursos naturais	115.079,50
0102 070303	Outras construções e infraestruturas	2.419.085,95
0102 07030301	Viadutos, arruamentos e obras complementares	503.789,08
0102 07030302	Sistemas de drenagem de águas residuais	260.097,75
0102 07030303	Estações de tratamento de águas residuais	864,46
0102 07030305	Parques e jardins	1.390.355,87
0102 07030307	Captação e distribuição de água	39.648,07
0102 07030308	Viação rural	103.924,52
0102 07030309	Sinalização e trânsito	10.320,31
0102 07030310	Infraestruturas p/ distribuição energia eléctrica	1.879,01
0102 07030313	Outros	109.229,08
0102 08	Transferências de capital	513.245,20
0102 0801	Sociedades e quase sociedades não financeiras	307.388,83
0102 080101	Públicas	291.538,83
0102 08010101	Empresas públicas municipais e intermunicipais	118.698,12
0102 08010102	Outras	174.842,71
0102 080102	Privadas	15.850,00
0102 0805	Administração local	70.183,81
0102 080501	Contínente	70.183,81
0102 08050102	Freguesias	45.437,47
0102 08050104	Associações de municípios	24.748,34
0102 0807	Instituições sem fins lucrativos	85.380,76
0102 080701	Instituições sem fins lucrativos	85.380,76
0102 0808	Famílias	50.291,80
0102 080802	Outras	50.291,80
Despesas Correntes		144.888,73
0103 03	Juros e outros encargos	144.688,73
0103 0301	Juros da dívida pública	144.688,73
0103 030103	Socied.financ.-Bancos e outras instit. financeiras	144.888,73
0103 03010302	Empréstimos de médio e longo prazos	144.688,73
Despesas Capital		2.253.527,58
0103 10	Passivos financeiros	2.253.527,58
0103 1006	Empréstimos a médio e longo prazos	2.253.527,58
0103 100603	Socied.financ.-Bancos e outras Instit. financeiras	2.253.527,58
Operações de Tesouraria		678.434,11
Saldo para a Gerência Seguinte		2.398.112,40
Execução Orçamental		2.340.153,54

Fluxos de Caixa

CÂMARA MUNICIPAL DE MÉRTOLA

Ano: 2012


[designação da subarquia local]

(unidade: €)

Pagamentos		
Saldo para a Gerência Seguinte		2.398.112,40
Operações de Tesouraria	57.958,86	
Total		18.922.618,97

ORGÃO EXECUTIVO


Em ... de de



ORGÃO DELIBERATIVO

Em ... de de

.....



CÂMARA MUNICIPAL DE MÉRTOLA

Ano: 2012

Unidade: Euros

Contas de Ordem

Saldo da Gerência Anterior	19.795,30		
Garantias e Cauções	0,00	Garantias e Cauções Acionadas	0,00
Recibos para Cobrança	19.795,30	Garantias e Cauções Devoídas	0,00
Garantias e Cauções Prestadas	0,00	Receita Virtual Cobrada	34.165,36
Receita Virtual Liquidada	37.585,63	Receita Virtual Anulada	1.073,36
TOTAL DOS RECEBIMENTOS	57.390,93	Saldo para a Gerência Seguinte	22.152,21
		Garantias e Cauções	0,00
		Recibos para Cobrança	22.152,21
		TOTAL DOS PAGAMENTOS	57.390,93

Handwritten signatures and initials, including a large signature on the left and several initials on the right, likely representing the accounting officer and the mayor.

8.3.6.1. - Empréstimos (a)

CÂMARA MUNICIPAL DE MÉRTOLA

Ano: 2012

(Unidade: Euros)

Caracterização do Empréstimo	Data de aprovação pela A.M.	Data de contratação do empréstimo	Prazo do contrato	Actos do contrato	Visto do T.C.		Finalidade do empréstimo (c)	Capital		Taxa de Juro Inicial	Encargos do ano			Divida em 1 de Janeiro	Divida em 31 de Dezembro	Obs	
					Número de Registo	Data		Contratado	Utilizado		Amortização	Juros	Total				
																	Contratado
Médio e longo prazo (b)							(c)										
	96-08-28	98-10-17	25A	9,5	55604	96-09-25	Const. 10 Fogos no Conjunto Habit. Fureadouro (f)	348.086,11	332.169,48	-	16.001,24	2.130,78	17.132,02	188.699,59	184.698,45		
	97-07-28	97-09-03	15A	10	50876	97-08-12	Visão Rural Pav. Ramais Açoem e Anuam. Conte do Pinho (N)	1.321.814,43	977.543,88	-	85.201,77	1.145,81	96.347,58	85.201,77	0,00		
	98-06-26	98-08-21	20A	9,25	25758	98-07-31	Rep. Equip. e Infraestr. Dowlfo Intermpinas de Nov/87 (N)	333.795,55	302.760,00	-	20.184,00	0,00	20.184,00	136.242,00	116.058,0b		
	01.06.29	01.09.05	15A	6,25	2229	01.09.12	Saneam Básico Mina S. Dona. C-Gato Cinto, do Gato, e C. Velha e Urb. Enc. Novecenta (N)	2.394.259,91	2.394.229,91	-	251.070,81	19.179,06	270.249,87	1.230.530,08	979.459,27		
	01.06.29	01.09.05	15A	6,25	2330	01.09.12	Repav. Estradas Anuam. Ferrovias e Monte Alto. Urb. ZE 2 (N)	2.244.590,54	2.244.590,54	-	246.149,59	18.603,13	264.952,71	1.208.410,56	960.260,99		
	01.06.29	01.09.05	15A	6,25	2231	01.09.12	Camitérios-Const. Camitério da Mértola (N)	902.824,19	902.824,19	-	90.906,21	6.944,38	97.852,59	445.552,65	354.644,44		
	01.06.29	01.07.31	15A	6,25			Visão Rural-Benel,Conserv. Estradas e Caminhos Ferrerilidade (Parte Beneficida)(11)	335.381,73	335.381,73	-	26.654,96	1.144,01	27.698,99	128.426,22	101.871,24		
	01.08.29	01.07.31	15A	6,25			Visão Rural-Benel,Conserv. Estradas e Caminhos Ferrerilidade (Parte Beneficida)(11)	647.307,99	260.488,40	-	21.769,48	1.905,79	23.675,27	107.181,26	85.421,78		
	03.08.27	05.03.17	20A	2,5	582	05.07.14	Saneamento Básico de Alcaria Ruhrs, Corte Sinea, Corvas e Moveres (1)	154.210,00	154.210,00	-	6.567,22	2.790,69	2.790,69	119.941,12	111.373,90		
	03.08.27	05.08.10	20A	2	2085	05.08.23	Saneam Básico São Miguel São João, São Pedro e Paços (1)	350.278,00	338.018,00	-	16.279,26	6.781,31	5.781,31	227.909,68	211.630,40		
	05.08.19	08.04.03	20A	0,486		08.08.24	Não de Empresas	118.615,00	118.615,00	-	6.589,72	1.669,61	8.259,39	108.730,42	102.140,70		
								9.151.133,45	8.360.942,13		788.276,27	61.494,63	824.924,42	3.995.835,43	3.207.659,16		

A transportar...

Caracterização do Empréstimo	Data de aprovação pelo A.M.	Data de contratação do empréstimo	Prazo do contrato	Anos decorridos	Visto do Z.C.		Finalidade do empréstimo [c]	Capital		Encargado ao ano			Divida em 1 de Janeiro	Divida em 31 de Dezembro	Obs
					Número de Registo	Data		Contratado	Utilizado	Amortização	Juros	Total			
Taxa de Juro															
Indicador															
Anual															
Transporte...	05.08.19	08.04.03	20A	0	685	08.06.24	CM 514 e Ponta do Penarção	9.161.133,45	8.360.942,13	788.276,27	61.494,63	824.924,42	3.995.835,43	3.207.559,16	
	07.04.24	07.06.05	20A	0	730	07.10.11	CM 1096 - 1º troço entre Corte do Pinto e Barranco dos Alcaides	248.714,00	248.714,00	13.817,44	3.500,96	17.318,42	227.987,84	214.170,40	
	07.04.24	07.06.05	20A	0	730	07.10.11	CM 1096 - 1º troço entre Corte do Pinto e Barranco dos Alcaides	171.330,00	171.330,00	8.661,29	2.147,88	10.809,17	164.218,58	145.557,29	
	07.04.24	07.06.05	20A	0	730	07.10.11	CM 1096 - 2º troço entre Barranco dos Alcaides e Corte Da Azinha	226.130,00	226.130,00	11.431,67	2.634,62	14.266,49	203.545,51	192.113,84	
	01.04.24	07.06.05	20A	2	721	07.08.01	Centros Educativos da Panilhas e São Miguel do Pinheiro	661.000,00	661.000,00	11.866,98	3.119,40	15.006,38	212.656,75	200.969,77	
	07.04.24	07.06.05	20A	2	727	07.09.01	Centros Educativos da Algodôr e Santana Cambas	726.500,00	477.153,00	6.097,53	2.176,73	10.273,26	165.384,42	137.286,89	
	03.06.27	08.01.14	20A	0	1102	07.09.07	Cine-Teatro Marques Duque	298.461,00	298.461,00	6.786,63	2.609,65	9.396,19	128.866,98	123.060,36	
	08.04.24	08.05.06	20A	0	596	08.08.21	Edif. Comercial de Martoliz	750.000,00	750.000,00	15.327,24	6.758,21	22.085,45	183.926,63	168.599,59	
	08.04.24	08.05.06	20A	0	596	08.08.21	Saneamento e Pavimentação Algodôr	650.000,00	650.000,00	278.238,53	11.443,11	289.681,64	600.000,00	321.761,47	
	08.04.24	08.05.06	20A	0	596	08.08.21	Saneamento e Pavimentação Via Glória	400.000,00	400.000,00	30.769,24	7.693,80	38.362,84	368.230,76	338.461,62	
	08.04.24	08.05.06	20A	0	596	08.08.21	Saneamento e Pavimentação Penilhos	400.000,00	400.000,00	24.440,46	6.676,22	30.916,66	293.266,58	268.846,12	
	09.12.28	10.01.25	20A	0	321	10.07.13	Saneamento e Pavimentação Vale da A	1.000.000,00	855.000,00	631.621,39	6.163,47	839.984,98	855.000,00	223.178,61	
	09.12.28	10.01.25	20A	0	321	10.07.13	Saneamento e Pavimentação Espírito	960.000,00	709.000,00	406.475,76	17.837,81	424.313,57	709.000,00	302.624,24	
	11.06.30	12.05.11	BA	0	1011/2012	12.07.13	Centração do Parque Desportivo e Lazer	73.703,00	61.419,17	0,00	0,00	0,00	0,00	81.419,17	
TOTAL								15.706.971,45	14.269.149,30	2.236.030,43	136.155,41	2.347.939,36	6.080.138,66	5.905.527,42	

a) - As colunas serão preenchidas quando se justifique.

b) - A desagregação por empréstimos bancários, por obrigações, outros empréstimos e por entidade.

c) - Utilizar '1', se estiver isento do limite de endividamento, incluindo a legislação aplicável, o 'N1', no caso contrário.

(1) - Lei nº 42/98, com as alterações introduzidas pelas: Lei nº 67-B/98, de 31/12; Lei nº 3-B/2000, de 4/4; Lei nº 15/2001, de 5/6; Lei nº 94/2001, de 20/8 e Lei Orgânica nº 2/2002, de 28/8.

Dec-Lei nº 39-C/2001, de 8/2 (Art.º 4º da Lei nº 2-A/2001, 8/2).

Art.º 32º da Lei nº 42/98, na redacção dada pelo art.º 2º da LOE/2000


n.º 6 art.º 1º Leis-B/2004 LOE 2005

n.º 6 art.º 1º Leis-B/2004 LOE 2005, na redacção da Lei n.º 39-A/2005, de 29/7

O Empréstimo tem um período de carência de capital de quatro e quatro meses.

O Presidente da Câmara,

Mértola, aos



CÂMARA MUNICIPAL DE MÉRTOLO

Endividamento - Outras Dívidas a Terceiros

Ano:

2012

Caracterização da dívida	Dívida em 1 de janeiro	Dívida em 31 de dezembro	Observações
2628005464 JORGE MANUEL TEIXEIRA DOMINGOS	85,02	0,00	
2628005466 JOSÉ MANUEL SILVESTRE	81,06	0,00	
2628005470 CLÁUDIA ISABEL NASCIMENTO CELESTINO	81,06	0,00	
2628005471 MANUEL SEQUEIRA GONÇALVES	81,06	0,00	
2628005472 MARIA FERNANDA ROMBA ADANJO DA SILVA MARTINS	81,06	0,00	
2628006388 MARIA SEBASTIANA MIGUEL MACHADO SOARES ROMANA	0,00	122,12	
262922 Custas de processos de execução fiscal (Cobrança)	78,64	282,89	
26312 STAL - Sind. Nac. Trab. Adm. Local (Cobrança)	1.051,04	910,18	
26322 SBSI - Sind. Bancários do Sul e Ilhas (Cobrança)	11,38	11,38	
26352 SQTE - Sind. Quadros Técnicos Estado (Cobrança)	8,50	8,50	
26461000140 JUNTA DE FREGUESIA DE S. JOÃO DOS CALDEIREIROS	287,93	0,00	
26461000141 JUNTA DE FREGUESIA DE ESPÍRITO SANTO	55,90	0,00	
26461000142 JUNTA DE FREGUESIA DE S. MIGUEL DO PINHEIRO	238,28	0,00	
26461000143 JUNTA DE FREGUESIA DE S. SEBASTIÃO DOS CARROS	81,33	0,00	
26461000145 JUNTA DE FREGUESIA DE S. PEDRO DE SÓLIS	88,87	0,00	
26461000360 JUNTA DE FREGUESIA DE ALCARIA RUIVA	238,98	0,00	
264622 Transl. recens. eleitoral p./j. Freg. (Cobrança)	1.648,03	549,51	
2684000009 CAMPO ARQUEOLÓGICO DE MÉRTOLO	3.433,54	0,00	
2684000054 CLUBE DE FUTEBOL GUADIANA	2.500,00	0,00	
2684000108 SANTA CASA DA MISERICÓRDIA DE MÉRTOLO	12.867,35	0,00	
2684000111 RESILIENTEJO-TRATAMENTO E VALORIZAÇÃO DE RESÍDUOS.	1.000,00	0,00	
2684000139 JUNTA DE FREGUESIA DE CORTE DO PINTO	0,00	322,09	
2684000385 CLUBE DE PESCA DESPORTIVA "OS AMIGOS DO GUADIANA"	0,00	7.878,00	
2684000428 AMDA-ASSOCIAÇÃO EM MÉRTOLO PARA DESENVOLVER E ANIR	0,00	1.000,00	
2684000434 HELENA MARIA COSTA SÁ BAIÓIA	39,60	0,00	
2684000977 CLÁUDIA SOFIA CLAUDINO FIGUEIRA	22,90	0,00	
2684001269 ASSOCIAÇÃO RECREATIVA E CULTURAL DOS ALVES	6.300,00	0,00	
2684001505 MANUEL CONSTANTINO	1.000,00	0,00	

CÂMARA MUNICIPAL DE MÉRTOLA

Endividamento - Outras Dívidas a Terceiros

Ano:

2012

	Caracterização da dívida	Dívida em 1 de janeiro	Dívida em 31 de dezembro	Observações
2684002021	MANUEL ANTÓNIO MARIA	2.900,00	0,00	
2684002371	RAQUEL DA PALMA ALEXANDRE	19,80	0,00	
2684003701	OLGA DO NASCIMENTO FATANA SILVESTRE	22,90	0,00	
2684003984	MANUELA CONCEIÇÃO CARRASCO	1.445,25	0,00	
2684004175	ILDA MARIA ENCARNACÃO LOPES GUERRERO	45,80	0,00	
2684005070	ANABELA DE JESUS GODINHO BATISTA	22,90	0,00	
2684005107	AUGUSTO PALMA RAMOS	0,00	380,14	
2684005172	ANA RAQUEL LUZ PERNAS	141,30	0,00	
2684005344	VIOLETA YURIEVA ANGELOVA	45,80	0,00	
2684005662	ISABEL NASCIMENTO CELESTINO	141,30	0,00	
2684005818	ARMINDA RAPOSO TEIXEIRA	12,25	0,00	
2684005899	MARIA MANUELA GONÇALVES FERNANDES AFONSO	39,80	0,00	
2684005922	CLAUDIA MARINA CÔMINHO GOMES	39,80	0,00	
2684008662	ANTÓNIO ALEXANDRE MARTINS ROMBA	0,00	200,00	
268522	Por fornecimento de Dens e serviços (Cobrança)	568,14	0,00	Verificar o Saldo Devedor -157,16 em 31 de Dez
268532	Outros depósitos de garantia (Cobrança)	2.260,03	2.260,03	
2686012	Seguros de vida (Cobrança)	78,72	70,69	
2686022	Plano individual de reforma (Cobrança)	54,88	44,90	
2686042	Penhora parte vendimento fundação (Cobrança)	862,59	102,81	
2686062	Centro Apoio Social Trab. C. M. Mértola (Cobrança)	2.843,35	2.664,25	
2686072	Associação Técnicos Admin. Municipais (Cobrança)	34,52	29,28	
2686082	Antuagação cheques emitidos + 6 meses (Cobrança)	1.363,86	1.371,18	
2686202	Exame ECDL (Cobrança)	50,00	50,00	
26862512	Depósitos à Ordem - Valores por identificar (Cobr)	0,00	575,28	
26873002278	BANCO ESPÍRITO SANTO, S.A.	10.203,56	0,00	
		835.287,86	339.826,86	

CÂMARA MUNICIPAL DE MÉRTOLA

Endividamento - Outras Dívidas a Terceiros

2012

Ano:

	Caracterização da dívida	Dívida em 1 de janeiro	Dívida em 31 de dezembro	Observações
2611000044	LANÇA & FILHO, LDA	1.308,72	0,00	
2611000047	MENDES & IRMÃOS, LDA	948,17	0,00	
2611000090	JOAQUIM DE SOUSA BRITO, S.A.	1.708,71	367,23	
2611000094	DIVULGAÇÃO-PÁGINA DE DIVULGAÇÃO DO LIVRO, S.	2.351,83	0,00	
2611000122	ALBOMBAS-SOCIEDADE DE BOMBAS DO SUL, LDA	0,00	3.981,16	
2611000147	JOSÉ FERNANDO CONCEIÇÃO MIGUEL	300,00	0,00	
2611000173	AJN - MASSA INSOLVENTE DE MIMOGAL-CONSTRUÇÕES CIVI	5.254,65	5.254,65	
2611000533	TIFÁ, DE MARIA DE FÁTIMA GONÇALVES JACINTO	18,89	0,00	
2611000592	JOSÉ CARLOS MARTINS TEIXEIRA	0,00	1.451,40	
2611000614	SINALEUROPA-SINALIZAÇÃO E SEGURANÇA RODOVIÁRIA, LD	0,00	236,18	
2611000816	CEPSA PORTUGUESA PETRÓLEOS, S.A.	7.365,95	0,00	
2611000847	R. T. S.-PREFABRICADOS DE BETÃO, LDA	246,00	0,00	
2611001172	ESTORES VALENTE, LDA	260,02	0,00	
2611001194	MIGUEL DE BRITO SALES MADEIRA	2.747,70	0,00	
2611001882	JOSÉ MANUEL MACHADO FERNANDES	160,00	0,00	
2611001836	FNAC PORTUGAL, LDA	2.403,83	0,00	
2611002807	RESTAURMED - PROJECTOS FISCALIZAÇÕES MEDIÇÕES ORG	9.675,87	0,00	
2611002809	PB-ARÓ-ARQUITECTURA PAISAGISTA, LDA	0,00	1.383,75	
2611003117	TECNOVIA-SOCIEDADE DE EMPREITADAS, S.A.	8.505,38	7.174,15	
2611003303	OLIVEIRAS, S.A.	3.895,50	0,00	
2611003361	BURGAUSADO-AREIAS E GRAVILHAS DE SANTA MARGARIDA O	221,55	0,00	
2611003714	AEROCULIMA-INDÚSTRIA TÉRMICA, LDA	319,80	0,00	
2611004710	ALBERTO COULTO ALVES, S.A.	5.563,90	5.563,80	
2611004789	MAURÍCIO - LTO. CONSTRUÇÕES, S.A.	3.747,42	0,00	
2611005293	FIERILUMINA - EQUIPAMENTOS ELÉCTRICOS UNIPessoAL,	2.676,78	0,00	
2611005754	JOAQUIM PAIXÃO LOPES	3.597,80	0,00	
2611005756	ROLEAR MAIS - SOLUÇÕES E COMERCIO DE EQUIPAMENTO,	530,10	0,00	
2611005759	T. T. S - TRANSPORTES E TERRAPLANAGENS DO SUL, LDA	2.460,00	0,00	

ANTÓNIO MANUEL DOMINGOS PARENTE FIGUEIRA

CÂMARA MUNICIPAL DE MÉRTOLO

Endividamento - Outras Dívidas a Terceiros

Ano:

2012

Caracterização da dívida	Dívida em 1 de janeiro	Dívida em 31 de dezembro	Observações
2611805766 AGUAS PUBLICAS DO ALENTEJO, SA	0,00	12.632,51	
2611805882 PIEDADE & SILVA, LDA.- CONSTRUÇÃO CIVIL E OBRAS PU	6.901,81	8,00	
2611805947 CONSTRUÇÕES MARQUES & GUEDES, LDA	6.957,04	418,75	
2611806014 INTEGRATOR TECNOLOGIAS DE INFORMACÃO, LDA	75.116,18	8,00	
2611806175 CIVILVIAS-CONSTRUÇÃO E VIAS, LDA	83.132,62	318,55	
2611806202 IBERSILVA, SUCURSAL DE PORTUGAL	44.317,28	0,00	
2611806227 BEJINFOR, LDA	189,08	0,00	
2611086323 VTE-VEÍCULOS E TRANSFORMAÇÕES ESPECIAIS, LDA.	30.886,08	0,80	
2611086416 JASFEQ-SOCIEDADE DE CONSTRUÇÕES E TERRAPLANAGENS	0,08	28.957,76	
2011086487 IRMÃOS COULTO & COITO, LDA.	8,00	4.319,50	
2011086626 V.N. - AUTOMÓVEIS SA	0,00	1.316,10	
2028008853 MARIA JOSÉ DE ASSUNÇÃO LOURENÇO HENRIQUE	81,06	0,88	
2028008139 JUNTA DE FREGUESIA DE CORTE DO PINTO	473,97	0,88	
2028008245 MÁRIO AVELINO DA SILVA MARTINS	81,59	0,88	
2028008267 MARIA OTÍLIA COLAÇO ALVES RAPOSO	76,33	0,88	
2628000452 MARIA ODETE DE JESUS PALMA	61,06	0,88	
2628000587 JOAQUIM ANTÓNIO NOBRE	68,56	0,88	
2628000564 MARIA MADALENA LANÇA MARQUES	64,80	0,88	
2628000610 JOSÉ RODRIGUES SIMÃO	168,00	0,88	
2028000674 MARIA ODETE GUERREIRO TEIXEIRA	62,60	0,88	
2628000877 MIGUEL DA CONCEIÇÃO BENTO	61,86	0,88	
2628000884 MANUEL JOAQUIM DE JESUS PEREIRA	78,33	0,88	
2628000729 JOSÉ FRANCISCO GOMES CANDEIAS	63,92	0,88	
2628000782 LUIS MIGUEL CAVACO DOS REIS	65,90	0,88	
2628000800 JOÃO XAVIER DA COSTA VENÂNCIO	64,60	0,88	
2628000937 CLÁUDIA ISABEL DA LUZ ARSÉNIO	64,14	0,88	
2628000522 MÁRIO JOSÉ EUGÉNIO	67,00	0,88	
2628000524 JOSÉ FRANCISCO NETO	61,06	0,88	

CÂMARA MUNICIPAL DE MÉRTOLA

Endividamento - Outras Dívidas a Terceiros

Ano:

2012

	Caracterização da dívida	Dívida em 1 de Janeiro	Dívida em 31 de dezembro	Observações
221005496	LOGICA IN PORTUGAL SA	12.669,00	0,00	
221005530	REINALDO MADEIRA - EQUIPAMENTOS PARA SANEAMENTOS,	88,95	1.395,67	
221005564	ELECTROCANALIZADORA GERALDO & MESTRE, LDA	60,05	0,00	
221005573	AGRIVILHENA-COMERCIALIZAÇÃO E REPARAÇÃO DE MÁQUINAS	221,40	0,00	
221005593	BRUNO MIGUEL SANTOS DIAS - INDÚSTRIA DE ESCOVAS	0,00	145,14	
221005716	CAMEIRINHA-COMÉRCIO DE AUTOMÓVEIS, LDA	45,85	0,00	
221005723	FIBRILUMINA - EQUIPAMENTOS ELÉCTRICOS UNIPESSOAL,	109,77	0,00	
221005728	JOAQUIM ANTÓNIO SENRADA SIMÕES	150,00	0,00	
221005729	JOÃO MANUEL ESTEVENS NUNES	150,00	0,00	
221005730	ELSA CRISTINA BATISTA PRATA MARQUES	150,00	0,00	
221005747	CHEMTEC - PRODUTOS QUÍMICOS, LDA.	892,86	0,00	
221005766	ÁGUAS PUBLICAS DO ALENTEJO, SA.	87.583,70	34.551,23	
221005797	CASA SENNA, LDA	1.466,96	0,00	
221005862	GRUPO VENDAP	0,00	136,53	
221005881	PUBLICPOSTER PUBLICIDADE GERAL, LDA.	922,50	0,00	
221005935	JOSÉ AMADEU BAIÃO BALSINHA	461,00	0,00	
221006083	JOAQUIM MANUEL FERREIRA BOIÇA	4.959,00	0,00	
221006119	BOUTIGEST-MOBILIDADE AUTOMÓVEL, S.A.	215,09	60,66	
221006148	BRISA - CONCESSÃO RODoviÁRIA, SA	7,80	0,00	
221006173	AUTO QUIMZOLA, LDA	339,84	0,00	
221006181	ZON LUSOMUNDO CINEMAS, SA	1.131,60	0,00	
221006215	OLIVEIRA E CÁCIMA VESTUÁRIO E DESPORTO, LDA.	130,00	0,00	
221006227	BEJINFOR, LDA	79,95	0,00	
221006235	INTERVOZ PUBLICIDADE, S.A.	318,52	0,00	
221006255	EDP COMERCIAL - COMERCIALIZAÇÃO DE ENERGIA, S.A.	626,71	0,00	
221006264	UNIVERSIDADE LUSIADA DE LISBOA	160,00	0,00	
221006276	ADVANTIS SOLUTIONS, LDA	1.230,00	0,00	
221006277	VOLATARIA-ACTIVIDADES AGRO-AMBIENTAIS, LDA	2.460,00	0,00	

CÂMARA MUNICIPAL DE MÉRTOLA

Endividamento - Outras Dívidas a Terceiros

Ano:

2012

Caracterização da dívida	Dívida em 1 de Janeiro	Dívida em 31 de dezembro	Observações
221006279 ASSOCIAÇÃO CAÇADORES DE FONTE VELHA	803,40	0,00	
221006280 ECTABANA UNIPESSOAL, LDA	170,40	0,00	
221006281 BOTELHO & FILHOS, LDª	379,31	0,00	
221006307 AGPTUA ASSOCIAÇÃO DE GESTÃO E PLANEAMENTO EM TURIS	50,00	0,00	
221006308 OUALICAD, FORMAÇÃO E CONSULTORIA EM INFORMÁTICA, U	1.884,20	0,00	
221006424 CREIXOALUTO - Combustíveis e Lubrificantes, s.a.	0,00	24.378,59	
221006445 PINTO & CRUZ - Serviços de Manutenção, SA	0,00	12,02	
221006465 AMBINORMA II- SERVIÇOS DE DESINFESTAÇÃO E PROTEÇÃO	0,00	418,20	
221006496 WORKVIEW - Unipessoal, LDª	0,00	4.640,69	
221006541 TODA FOLHA PRODUTOS DE HIGIENE E LIMPEZA, LDA.	0,00	139,61	
221006562 EAORPAPERS, LDA	0,00	356,73	
221006598 BIG PICTURE 2 FILMS, S.A.	0,00	627,30	
221006628 VN - AUTOMÓVEIS SA	0,00	123,00	
242112 I.R.S. - Dependente (Cobrança)	21.489,00	17.469,00	
242212 I.R.S. - Independente (Cobrança)	101,28	337,55	
242412 I.R.S. - Predial (Cobrança)	489,45	150,20	
24412 Imposto do Selo (Cobrança)	8,80	4,40	
245122 ADSE (Cobrança)	3.512,72	3.209,02	
245222 CGA - Retenções dos Funcionários (Cobrança)	19.314,11	18.067,92	
245322 I.S.S.-Centro Distrital de Béja-Rel. Func.(Cobrança)	8.935,24	7.690,24	
2454222 Serviço de assistência médico-social (Cobrança)	50,93	50,93	
2454232 Fundo sindical de assistência (Cobrança)	16,98	16,98	
2490422 DGRF- Parte nas cartas de caçador (Cobrança)	627,06	192,14	
2490462 DGRF- Impresses de requerimentos (Cobrança)	0,50	1,00	
249082 Licenciamento estabelec. Industriais (Cobrança)	419,75	419,75	
249102 SEF-Taxa certificada registo de estrang.(Cobrança)	18,87	40,80	
2611000031 COOPERATIVA AGRÍCOLA DO GUADIANA, C.R.L.	184,34	0,00	
2611000032 ANTONIO GREGÓRIO MIRA & JOSÉ GREGÓRIO MIRA, LDA	3.083,90	1.458,51	

CÂMARA MUNICIPAL DE MÉRTOLA

Endividamento - Outras Dívidas a Terceiros

Ano:

2012

Caracterização da dívida	Dívida em 1 de janeiro	Dívida em 31 de dezembro	Observações
221001964 AUTO LIDADOR-COMÉRCIO DE PEÇAS E ACESSÓRIOS P/AUTO	605,14	267,13	
221001977 NEOPARTS II - EQUIPAMENTOS, S.A.	55,10	0,00	
221002082 OURVESARIA VITÓRIA	0,00	75,00	
221002247 BOMBEIRA DO GUADIANA-INVESTIMENTOS IMOBILIÁRIOS E	163,06	0,00	
221002278 BANCO ESPÍRITO SANTO, S.A.	1.060,27	0,00	
221002468 INÉS & JOSÉ CARLOS-RESTAURANTES, LDA	46,90	0,00	
221002492 GLOBAL NOTÍCIAS PUBLICAÇÕES, S.A.	266,63	0,00	
221002541 EM.EMIVETE-COMÉRCIO INTERNACIONAL DE PRODUTOS VETI	266,09	0,00	
221002559 LUTHISA-LUSITANA DE TRATAMENTOS DE HIGIENE, LDA	460,77	0,00	
221002596 POST CONTACTO-CORREIO PUBLICITÁRIO, LDA	243,54	249,63	
221002641 MERTURIS-EMPRESA MUNICIPAL DE TURISMO, E.M.	0,00	1.399,97	
221002764 RESIALENTEJO-TRATAMENTO E VALORIZAÇÃO DE RESÍDUOS,	21.097,09	0,00	
221002768 SOCIEDADE RECREATIVA E FILARMÓNICA 1º DE JANEIRO	2.750,00	0,00	
221002814 SOREPAGRO-SOCIEDADE DE REPRESENTAÇÕES DE MÁQUINA	262,49	0,00	
221002839 GERTAL-COMPANHIA GERAL DE RESTAURANTES E ALIMENTAÇ	3.403,24	0,00	
221002846 J. C. GUERREIRO-ARMAZENISTA DE MATERIAL ELÉCTRICO,	195,53	95,94	
221003114 JORGE MANUEL 9ORRALHO JACINTO	681,53	471,64	
221003182 CORES VIVAS-COMÉRCIO E REPRESENTAÇÕES, LDA	76,26	0,00	
221003235 LUIS TABORDA FERNANDES	4.059,00	0,00	
221003253 AGRUPAMENTO DE ESCOLAS DE MÉRTOLA	2.680,00	0,00	
221003337 ET-EMPRESA DE EXPORTAÇÕES, IMPORTAÇÕES E COOPERAÇ	93,77	0,00	
221003476 EUROFILTROS-AUTO ACESSÓRIOS, LDA	167,01	0,00	
221003488 9AJUPEÇAS-COMÉRCIO DE PEÇAS E ACESSÓRIOS PARA AUTO	243,32	0,00	
221003494 ARNALDO MATOS PEREIRA, LDA	313,65	0,00	
221003496 PAPELARIA JOLEFI, LDA	23,25	0,00	
221003557 HYDRAPLAN-MANUTENÇÃO E COMÉRCIO DE VEÍCULOS, S.A.	0,00	402,35	
221003567 AVS-CORRETORES DE SEGURDS. S.A.	185,72	2.150,02	
221003714 AEROClima-INDÚSTRIA TÉRMICA, LDA	767,66	0,00	

ANTÓNIO MANUEL DOMINGOS PARENTE FIGUEIRA

CÂMARA MUNICIPAL DE MÉRTOLA

Endividamento - Outras Dívidas a Terceiros

Ano: 2012

Caracterização da dívida	Dívida em 1 de janeiro	Dívida em 31 de dezembro	Observações
221004165 AGS-ADMINISTRAÇÃO E GESTÃO DE SISTEMAS DE SALUBRID	34.685,90	11.951,60	
221004201 VASP PREMIUM, LDA	30,00	0,00	
221004209 EOP SERVIÇO UNIVERSAL, S.A.	19.988,58	16.623,34	
221004276 JOÃO JOSÉ DE MATOS PACHECO DA SILVA	16,86	0,00	
221004304 OCÉ PORTUGAL - EQUIPAMENTOS GRÁFICOS, S.A	732,60	0,00	
221004375 FARMÁCIA NOVA DE MÉRTOLA, DE SUPERETAPA-UNIPESSOAL	1.746,93	0,00	
221004393 VIFATO-SOC. COMERCIAL DE EQUIPAMENTOS DE PROTECÇÃO	983,75	0,00	
221004593 NICRODUR - ACESSÓRIOS E EQUIPAMENTOS DE MANUTENÇÃO	211,14	0,00	
221004659 LUSÁGUA AMBIENTE-SERVIÇOS AMBIENTAIS, S.A.	36.283,61	11.263,49	
221004714 OLIVEIRA, REIS & ASSOCIADOS, SROC, LDA.	2.730,60	0,00	
221004801 AL CAPOTE PUBLICIDADE & MARKETING, S.U. LDA	1.153,13	0,00	
221004805 AMBIEMED - GESTÃO AMBIENTAL LDª	61,68	32,78	
221004883 LPO-LABORATÓRIO PRÓ-QUALIDADE, LDA.	9.791,08	13.601,48	
221004901 ANTÓNIO MARIA FLORIDO MARTINS	0,00	50,00	
221004990 CARMONA- SOCIEDADE DE LIMPEZA E TRATAMENTO DE COME	232,94	0,00	
221005019 O MONTE DO ALINHIO - TURISMO RURAL, LDA	660,00	0,00	
221005065 M. RODRIGUES & ASSOCIADOS - SOCIEDADE DE ADVOGADOS	6.231,48	0,00	
221005080 SIO - SOCIEDADE DE INDÚSTRIAS QUÍMICAS, LDA	0,00	366,83	
221005092 LITOGRAFIS - ARTES GRÁFICAS, LDA.	832,48	0,00	
221005238 ARMINDA FILIPA LOPES LAMPREIA	63,00	0,00	
221005248 NOVOPAPEL - NOVO ARMAZÉM DE PAPELARIAS, LDA	451,93	1.317,38	
221005266 STERICYCLE PORTUGAL, LDA.	278,33	375,32	
221005269 VITORINO - PLANOS UNIPESSOAL, LDA	0,00	738,00	
221005331 MEGASSISTÊNCIA, DE ANGELO RODRIGUES ROSA COELHO	46,74	0,00	
221005335 PAPELPAK, LOA.	253,13	0,00	
221005368 HELPPHONE - TECNOLOGIAS COMUNICAÇÃO SA	657,20	826,80	
221005444 ASSOCIAÇÃO LENDIAS DE NCANTAR	950,00	0,00	
221005489 COMG-COMERCIALIZAÇÃO DE GÁS, SA	2.476,20	2.155,02	

CÂMARA MUNICIPAL DE MÉRTOLA

Endividamento - Outras Dívidas a Terceiros

Ano:

2012

	Caracterização da dívida	Dívida em 1 de janeiro	Dívida em 31 de dezembro	Observações
221000380	CASA DO POVO DE SANTANA DE CAMBAS	600,60	884,40	
221000391	GUADAPE-COMÉRCIO DE PRODUTOS AGRO-PEC. E MAT. DE C	665,77	458,40	
221000383	BANCO COMERCIAL PORTUGUÊS, S.A.	454,51	951,28	
221000397	WURTH (PORTUGAL)-TÉCNICA DE MONTAGEM, LDA	342,63	0,00	
221000388	CEGONHA BRANCA-CAFÉ, RESTAURANTE, LDA	2.480,00	382,51	
221000394	MARIA DA CONCEIÇÃO BARÃO COSTA	102,00	0,00	
221000418	PLANILIPA-SOCIEDADE DE LIMPEZAS DO SUL, LDA	2.341,87	228,78	
221000432	VIA VERDE PORTUGAL-GESTÃO DE SISTEMAS ELECTRÓNICOS	308,85	354,25	
221000445	CASA COSTA, DE LUÍS FILIPE GOMES COSTA RODRIGUES P	281,50	127,90	
221000464	SOCIEDADE PORTUGUESA DO AR LÍQUIDO "ARLÍQUIDO", LD	161,01	0,00	
221000466	DIESELBEJA-SOCIEDADE REPARADORA DE BOMBAS INJECTOI	304,20	0,00	
221000481	BENITO TOMÉ DA ROSA	0,00	199,00	
221000498	HB-PRODUÇÕES, DE HENRIQUE JOSÉ INÁCIO GODINHO BAIÓ	615,00	0,00	
221000502	DIRECÇÃO-GERAL PROTECÇÃO SOCIAL AOS FUNC. E AGENT	0,00	3.443,80	
221000508	VALTER FERREIRA ARCANJO, LDA	1.053,01	0,00	
221000522	ZON LUSOMUNDO AUDIOVISUAIS, SA	0,00	358,70	
221000527	ENCADERNAÇÃO PROGRESSO	0,00	1.818,74	
221000531	CASA DE PASTO TAMUJE, DE EDUARDO MANUEL DIAS ROMBA	41,80	0,00	
221000533	TIFÁ, DE MARIA DE FÁTIMA GONÇALVES JACINTO	352,08	321,84	
221000558	TRIBUNAL DE CONTAS	3.449,41	0,00	
221000575	INSTITUTO NACIONAL DE ADMINISTRAÇÃO, I.P.	80,00	0,00	
221000579	UNIVERSIDADE DE ÉVORA	615,00	0,00	
221000581	CAMEIRINHA-MÁQUINAS AGRÍCOLAS, LDA	806,88	0,00	
221000584	BRITO CAMACHO, LDA	0,00	1.061,37	
221000592	JOSÉ CARLOS MARTINS TEIXEIRA	0,00	49,20	
221000597	CENTRO SOCIAL DE MONTES ALTOS	750,00	0,00	
221000603	PETRÓLEOS DE PORTUGAL-PETROGAL, S.A.	808,51	646,71	
221000608	PERTOMA-COMÉRCIO TÉCNICO DE MÁQUINAS, LDA	973,42	0,00	

CÂMARA MUNICIPAL DE MÉRTOLA

Endividamento - Outras Dívidas a Terceiros

Ano:

2012

Caracterização da dívida	Dívida em 1 de Janeiro	Dívida em 31 de dezembro	Observações
221000632 ROSA & ROORIGUES, LDA	0,00	20,00	
221000633 RESTAURANTE A ESQUINA, DE MANUEL INÁCIO ROSA	117,54	0,00	
221000752 AMÂNDIO PACHECO CORREIA	490,00	0,00	
221000755 CTMSR-CENTRO TÉCNICO DE MOLAS E SEGURANÇA RODOVIÁRIA	0,00	140,70	
221000796 LISETE DOS SANTOS ALHO E ANTÔNIO MANUEL DOS SANTOS	0,00	20,00	
221000847 R. T. S.-PREFABRICADOS DE BETÃO, LDA	27,08	0,00	
221001023 RUI MANUEL DOS SANTOS ROSA	184,50	0,00	
221001031 EDITORIAL GRUPO V PORTUGAL, LDA	1.589,00	0,00	
221001042 ANTÔNIO MANUEL DE SOUSA COSTA	418,20	0,00	
221001207 GRUPO MUSICAL 4ª SÉRIE, LDA	3.075,00	0,00	
221001255 MOTIVO-COMÉRCIO E MOTIVAÇÃO DE MERCADOS, S.A.	1.208,20	0,00	
221001274 MONTALGARVE, MATERIAIS E EQUIPAMENTOS INDUSTRIAIS,	1.018,98	0,00	
221001367 PEDRO MIGUEL BENTO SIMÕES	191,00	0,00	
221001410 TIPOGRAFIA VITÓRIA, LDA	51,66	0,00	
221001418 BEJALAR-LOIÇAS E VIDROS, DE SEBASTIÃO & FILHOS, LD	212,30	0,00	
221001483 CLIMC-MULTIMÉDIA, S.A.	288,13	0,00	
221001482 JOSÉ MANUEL MACHADO FERNANDES	94,00	0,00	
221001489 HILTI (PORTUGAL)-PRODUTOS E SERVIÇOS, LDA	530,78	0,00	
221001587 LUIS MANUEL DOMINGOS FIGUEIRA	0,00	20,00	
221001592 MOTOREX-COMÉRCIO DE AUTOMÓVEIS, LDA	8,90	0,00	
221001596 A. J. PAULINO NEVES, LDA	501,69	237,14	
221001598 ITEUVE PORTUGAL, LDA	140,90	98,54	
221001607 ARTINVENTO-ESTUDOS & PROJECTOS, LDA	21.365,10	0,00	
221001624 ADRAL-AGÊNCIA DE DESENVOLVIMENTO REGIONAL DOALENT	1.176,18	1.048,06	
221001627 AÇAIL-AGÊNCIA DE COMÉRCIO AGRO-INDUSTRIAL, LDA	0,00	105,21	
221001681 PALMA-ARTES GRÁFICAS, LDA	159,00	0,00	
221001698 MOLALGARVE-REPARAÇÃO DE MOLAS, LDA	0,00	325,95	
221001761 ANTÔNIO M. REBORDÃO MONTALVO	60,00	0,00	

ANTÔNIO MANUEL DOMINGOS PARENTE FIGUEIRA

CÂMARA MUNICIPAL DE MÉRTOA

Endividamento - Outras Dívidas a Terceiros

Ano:

2012

	Caracterização da dívida	Dívida em 1 de Janeiro	Dívida em 31 de dezembro	Observações
2172	Clientes e utentes e/ ou cupões (Cobrança)	1.554,38	1.554,38	
221000005	MULTIAUTO-SOCIEDADE COMÉRCIO DE AUTOMÓVEIS, LDA	309,22	0,00	
221000012	RÁDIO PAX-COOPERATIVA DE SERVIÇOS, C.R.L.	492,00	0,00	
221000018	AUTO-SUECO, LDA	2.402,10	0,00	
221000022	CAIXA DE CRÉDITO AGRÍCOLA MÚTUA DE BEJA E MÉRTOA	150,82	14,81	
221000031	COOPERATIVA AGRÍCOLA DO GUADIANA, C.R.L.	814,11	161,66	
221000037	RAPOSO & LUZIA-COMBUSTÍVEIS E LUBRIFICANTES, LDA	27.033,66	234,35	
221000047	MENDES & IRMÃOS, LDA	1.256,60	3.650,16	
221000052	SOCIEDADE PORTUGUESA DE AUTORES, C.R.L.	327,54	0,00	
221000061	BERNER-PRODUTOS PARA MONTAGEM E FIXAÇÃO, LDA	153,41	685,71	
221000065	CORTIÇOL-COOPERATIVA DE INFORMAÇÃO E CULTURA, C.R.	258,30	0,00	
221000067	ELECTRO PLANÍCIE, LDA	0,00	159,90	
221000069	MASTERTEST CASTRO VERDE-INSPECÇÕES DE VEÍCULOS, S	591,08	98,54	
221000093	CASA DE PNEUS DE MÉRTOA, LDA	522,12	3.916,66	
221000102	ELÍDIO FERREIRA-COMÉRCIO DE ELECTRÓNICA E INFORMÁT	45,02	0,00	
221000108	SANTA CASA DA MISERICÓRDIA DE MÉRTOA	307,68	0,00	
221000111	RESIALENTEJO-TRATAMENTO E VALORIZAÇÃO DE RESÍDUOS,	0,00	16.940,24	
221000112	CTT-CORREIOS DE PORTUGAL, S.A.	2.062,41	3.688,72	
221000115	TECLASUL-COMÉRCIO E EQUIPAMENTOS, LDA	64,58	0,00	
221000116	LAGRIL-SOCIEDADE AGRÍCOLA E INDUSTRIAL, S.A.	56,56	0,00	
221000122	ALBOMBAS-SOCIEDADE DE BOMBAS DO SUL, LDA	541,20	0,00	
221000129	ELECTRO REQUETIM-DISTRIBUIÇÃO DE MATERIAL ELÉCTRIC	0,00	98,84	
221000144	JUNTA DE FREGUESIA DE SANTANA DE CAMBAS	173,53	0,00	
221000146	MANUQUÍMICA-PRODUTOS QUÍMICOS DE MANUTENÇÃO INDUS	1.695,56	0,00	
221000157	JOSÉ FERNANDO CONCEIÇÃO MIGUEL	103,22	311,00	
221000152	RODOVIÁRIA DO ALENTEJO, S.A.	5.576,22	6.075,78	
221000170	CARLOS MANUEL CARDOSO FERREIRA	552,17	245,70	
221000172	XEROX PORTUGAL-EQUIPAMENTOS DE ESCRITÓRIO, LDA	1.982,82	0,00	

CÂMARA MUNICIPAL DE MÉRTOLO

Endividamento - Outras Dividas a Terceiros

Ano:

2012

	Caracterização da dívida	Dívida em 1 de Janeiro	Dívida em 31 de dezembro	Observações
221000187	ASSOCIAÇÃO DOS TRABALHADORES DA ADMINISTRAÇÃO LOK	1.450,00	0,00	
221000192	PRESSLIVRE-IMPRESA LIVRE, S.A	1.230,00	0,00	
221000200	PT COMUNICAÇÕES, S.A.	59,98	1.668,75	
221000201	ELISABETE MARIA CALQUINHA PIÇARRA PATRIARCA SEBAST	178,54	167,29	
221000203	EZEQUIEL GOMES AFONSO	59,40	0,00	
221000204	ANTÓNIO MANUEL COSTA MESTRE	97,87	0,00	
221000207	AUTO PEÇAS, DE ALVARO LUIS AZINHEIRA	950,89	1.459,53	
221000214	ASSOCIAÇÃO DE MUNICÍPIOS DO BAIXO ALENTEJO E ALENT	2.998,77	90,00	
221000219	AUTO IDEAL DE MÉRTOLO, LDA	41,82	268,56	
221000220	PNEUMECA-COMÉRCIO E ASSISTÊNCIA A PNEUS, LDA	24,80	0,00	
221000241	TORNONEJA-REPARAÇÃO DE PEÇAS, LDA	1.568,25	489,60	
221000244	JOTA CBS-COMUNICAÇÃO E IMAGEM, LDA	338,25	0,00	
221000255	CELUR-CENTRO DE ESTUDOS JURÍDICOS DO MINHO	60,00	0,00	
221000289	AUTO SALÚQUIA (BEJA)REPARADORA, LDA	284,94	0,00	
221000270	TIAGO DIAS, PRODUÇÕES UNIPessoal, LDA	289,05	0,00	
221000280	ACK-ACESSÓRIOS, CANOAS E KAYAKS, LDA	384,83	0,00	
221000289	TMA-TELECOMUNICAÇÕES MÓVEIS NACIONAIS, S.A.	1.305,98	637,99	
221000293	RESOPRE-SOCIEDADE REUENDEDORA DE APARELHOS DE PRI	0,00	207,87	
221000299	PT PRIME-SOLUÇÕES EMPRESARIAIS DE TELECOMUNICAÇÔE	297,81	0,00	
221000339	ESTUDANTINA, DE FRANCISCO DO COTO OUIRINO	65,90	0,00	
221000346	DISCOPECAS-TRANSFORMAÇÃO E FABRICAÇÃO DE COMPONI	500,71	377,75	
221000355	JOSÉ CÂNDIDO CHICHARO & FILHO, LDA	2.314,74	191,20	
221000364	J. V.-COMÉRCIO DE EQUIPAMENTOS E SERVIÇOS, LDA	1.387,43	3.690,58	
221000366	AMÉRICO MARTINS, LDA	423,12	0,00	
221000367	CLUBE NÁUTICO DE MÉRTOLO	0,00	240,00	
221000368	NESTLÉ WATERS DIRECT PORTUGAL, S.A.	1.060,96	479,62	
221000369	CAIXA GERAL DE DEPÓSITOS, S.A.	1.057,01	1,88	
221000379	ANTÓNIO JOSÉ ESCOVAL ALCARIO	3.000,00	0,00	


Operações de Tesouraria

CÂMARA MUNICIPAL DE MÉRTOLA

Ano: 2012
(unidade: EUR)

(designação de autarquia local)

CONTAS		SALDO GERÊNCIA ANTERIOR		MOVIMENTO ANUAL		SALDO GERÊNCIA SEGUINTE	
Código	Designação	Devedor	Credor	Devedor	Credor	Devedor	Credor
2172	Clientes e utentes c/ cações (Cobrança)		1.554,38				1.554,38
242112	I.R.S. - Dependente (Cobrança)		21.488,00	226.021,09	222.024,00		17.469,00
242212	I.R.S. - Independente (Cobrança)		101,26	3.659,18	3.895,45		337,55
2423	Capitais						
242412	I.R.S. - Predial (Cobrança)		488,45	5.523,15	5.184,90		150,20
2429	Sobre outros rendimentos						
24412	Imposto do Selo (Cobrança)		8,80	72,00	67,60		4,40
24422	Imposto uso, porta e detenção de armas (Cobrança)						
245122	ADSE (Cobrança)						
245222	CGA - Referenções dos Funcionários (Cobrança)		3.512,72	42.483,80	42.189,90		3.208,02
245232	CGA - Referência dos Fomecedores (Cobrança)		19.314,11	233.535,94	232.289,75		18.067,92
245322	ISSS-Centro Distrital de 8.eja-Ref.Func.(Cobrança)						
245324	ISSS-Centro Distrital de 6.eja-FAOS(Cobrança)		8.935,24	101.853,26	100.406,29		7.690,24
2454212	Cofre previd. func. agentes do estado (Cobrança)						
2454222	Serviço de assistência médico-social (Cobrança)		50,93	811,18	611,16		50,93
2454232	Fundo sindical de assistência (Cobrança)		18,98	203,78	203,76		18,68
249012	Victorias - Estado (Cobrança)						
249022	Emolumentos pelo visto em escrituras (Cobrança)						
249032	Fundo fiscaliz. explosivos e armamentos (Cobrança)						
2490412	DGRF-Parte nas licenças de caça (Cobrança)						
2490422	DGRF-Parte nas cartas de caçador (Cobrança)		627,06	1.264,76	829,87		192,14
2490432	DGRF-Parte nas licenças uso porte arma (Cobrança)						
2490442	DGRF-Parte trocas, vendas e cod. armas (Cobrança)						
2490452	DGRF-Custos dos cartões licenças de caça (Cobrança)						
2490462	DGRF-Impressos de requerimentos (Cobrança)						
249062	G.Civil-Taxas para concessão licenças (Cobrança)		0,50	21,25	21,75		1,00
249062	IPC-Taxa s/receita controlo metrologico (Cobrança)						


ANTONIO MANUEL DOMINGOS PARENTE FIGUEIRA

Operações de Tesouraria

CÂMARA MUNICIPAL DE MÉRTOLA

(designação da autarquia local)

Ano: 2012

(unidade: EUR)

Código	CONTAS Designação	SALDO GERÊNCIA ANTERIOR		MOVIMENTO ANUAL		SALDO GERÊNCIA SEQUINTE	
		Devedor	Credor	Devedor	Credor	Devedor	Credor
249072	ICN-Parte nas licenças da caça (Cobrança)		419,75				419,75
249082	Licenciamento estabelec. industriais (Cobrança)						
249092	GNR-10% sobre autos-DL 156/04.300/06(Cobrança)						
249102	SE F-Taxa certificado registo de estrang(Cobrança)		18,67			21,93	40,80
249112	DGAE- Cartão de Firañte(Cobrança)						
2626	Cauções do pessoal						
262912	Notário privado (Cobrança)						
262922	Custas do processos de execução fiscal (Cobrança)		76,64	2.545,84		2.731,89	262,89
26312	STAL - Sind. Nac. Trab. Adm. Local (Cobrança)		1.051,04	11.570,23		11.429,35	910,18
26322	SBSI - Sind. Bancários do Sul e Ilhas (Cobrança)		11,36	138,32		136,32	11,36
26332	STFCMM - Sind. Transp. Fluv.Coslum.Merc. (Cobrança)						
26342	STFPSA - Sind. Trad. F.P.Úo. Sul e Açores (Cobrança)						
26352	SQTE - Sind. Quadros Técnicos Estado (Cobrança)		9,50	114,00		114,00	9,50
2642212	C.M.Castro Verde-Rend. propriet. comuns (Cobrança)						
2642222	C.M.Sampa-INTERREG III A-REC/AGRO (Cobrança)						
264822	Transf. recens. eleitoral p/Ú. Freg. (Cobrança)		1.648,03	1.490,64		392,32	549,51
2688112	Por fornecimento de imobilizado (Cobrança)						
2688522	Por fornecimento de bens e serviços (Cobrança)		566,14	723,33			157,19
2688532	Outros depósitos da garantia (Cobrança)		2.260,03				2.260,03
26886012	Seguros de vida (Cobrança)		78,72	823,72		915,69	70,69
26886022	Plano individual da reforma (Cobrança)		54,88	578,72		568,74	44,90
26886032	Peritos estranhos ao funcionalismo (Cobrança)						
26886042	Penhora parte vencimento fundonário (Cobrança)		662,59	7.811,68		7.252,00	102,91
26886052	Assoc. Diplomados c/Curso Adm. Aularq. (Cobrança)						
26886062	Centro Apoio Social Trab. C. M. Mértola (Cobrança)		2.943,35	33.892,40		33.603,30	2.664,25
26886072	Associação Técnicos Admín. Municipais (Cobrança)		34,52	381,60		356,36	29,28
26886082	Anulação cheques emitidos + 6 meses (Cobrança)		1.363,68	66,21		73,71	1.371,19

Operações de Tesouraria

CÂMARA MUNICIPAL DE MÉRTOLA

(designação da autarquia local)

Ano: 2012
(unidade: EUR)

Código	CONTAS Designação	SALDO GERÊNCIA ANTERIOR		MOVIMENTO ANUAL		SALDO GERÊNCIA SEGUINTE	
		Devedor	Credor	Devedor	Credor	Devedor	Credor
2686092	Gratificação membros mpsas de voto (Cobrança)						
2686102	Bombeiros Voluntários de Mértola (Cobrança)						
2686112	Com.Betaria-INTERREG III A-RECIAGRO (Cobrança)						
2686122	Indemnização prejuizos pescadores-EDIA (Cobrança)						
2686132	Ayuni.Rosal Front-INTERREG III A-RAJA 21(Cobrança)						
2686142	C.M.Moura-INTERREG III A-RAJA 21(Cobrança)						
2686152	Univer. Huelva-INTERREG III A-PATNIME(Cobrança)						
2686162	C.M.Barrancos-INTERREG III A-RAJA 21(Cobrança)						
2686172	C.M.Serpa-INTERREG III A-RAJA 21(Cobrança)						
2686182	CAS-Reembolso de apoio concedido (Cobrança)						
2686162	Ayuni.de Aroche-INTERREG III A-RAJA 21(Cobrança)						
2686202	Exame ECDL (Cobrança)		50,00				50,00
2686212	Indemnização acidentes de trabalho (Cobrança)						
2686222	RESIALENTEJO-Retenção 7x Gásiao Resíduos(Cobrança)						
26862312	INE-CENSOS 2011(Cobrança)						
26862412	Zona de Caça Municipal (Cobrança)			3.170,00	3.170,00		
26862512	Depósitos à Ordem - Valores por identificar(Cobr)				575,28		575,28
TOTAL		0,00	67.325,55	678.434,11	669.067,42	157,19	58.116,05

ANTÓNIO MANUEL DOMINGOS PARENTE FIGUEIRA

2012


RELATÓRIO E CONTAS

BALANÇO

DEMONSTRAÇÃO DE
RESULTADOS

MAPAS DE EXECUÇÃO
ORÇAMENTAL

RELATÓRIO DE GESTÃO



8.1 – CARACTERIZAÇÃO DA ENTIDADE

8.1.1 – Identificação

O Município de Mértola é uma pessoa colectiva de direito público, contribuinte n.º 503 279 765, CAE 84113, com sede na Praça Luis de Camões em Mértola. Em termos de regime financeiro da IVA a autarquia aplica o regime afectação real desde 01 de Janeiro de 2009, de periodicidade trimestral.

8.1.2 - Legislação

8.1.3 – Estrutura Organizacional

O Município de Mértola não possui serviços municipalizados, possui contudo uma empresa Municipal. O actual regulamento orgânico dos serviços da Câmara Municipal de Mértola, foi publicado em Diário da República, 2ª Série n.º 6, no dia 10 de Janeiro de 2011.

A nível da estrutura organizacional, e de acordo com o regulamento orgânico, os serviços municipais são organizados de acordo com a seguinte estrutura:

- Gabinete de Apoio aos Eleitos; (GAE)
- Gabinete de Comunicação, Imagem e Multimédia; (GCIM)
- Gabinete de Segurança e Protecção Civil; (GSPC)
- Gabinete Médico Veterinário; (GMV)

- Divisão Administrativa e Financeira (DAF)
- Divisão de Obras Públicas e Empreitadas (DOPE)
- Divisão de Serviços Urbanos e Obras Municipais (OASUOM)
- Divisão do Cultura, Desporto e Turismo (DCDT)

8.1.4 – Descrição Sumária das Atividades:

A Autarquia desenvolve a sua atividade no âmbito das competências atribuídas pela lei n.º 169/99 de 18 de Setembro, artigos 64º e seguintes.

8.1.5 – Identificação dos Membros do Órgão Executivo

À data de 31 de Dezembro de 2012, o órgão executivo era composto pelos seguintes membros:

Jorge Paulo Colção Rosa – Presidente da Câmara Municipal, responsável pela Divisão de Administração e Finanças, pelo Gabinete de Apoio aos Eleitos, Gabinete de Comunicação, Imagem e Multimédia.

António João Guerreiro Cachoupo – Vice-presidente, responsável pela Divisão de obras, Serviços Urbanos e Gestão Territorial, pelo Núcleo de Obras Públicas por Empreitada e pelo Gabinete de Segurança e Protecção Civil.



Sandra da Cruz Gonçalves – Vereadora, responsável pela Divisão de Educação, Cultura e pelo Gabinete Médico Veterinário.

Jorge José Horta Revez – Vereador sem Pelouro;

Maria Sebastiana Miguel Machado Soares Romana – Vereador sem Pelouro.

8.1.6 – Organização contabilística

O Município de Mértola utiliza para tratamento da informação contabilística a aplicação SCA – sistema de contabilidade autárquica, fornecido pela AIRC. As suas funcionalidades consistem: módulo de configuração de tipos de despesa, receita, que permite uma fácil e rápida classificação contabilística dos

documentos; elaboração e gestão do orçamento a grandes opções do plano, emissão e tratamento de documentos de forma automática, efetuando os respetivos lançamentos nos diários de movimentos, extratos, balancetes, nos subsistemas de controlo orçamental, patrimonial, contas de ordem e tesouraria, gestão de terceiros, processamento de operações de fim de exercício e emissão de documentos de prestação de contas.

Para tratamento e registo de toda a informação relacionada com o património municipal a autarquia utiliza a aplicação SIC – sistema de inventário e cadastro. As suas funcionalidades são o registo e inventário e gestão de todo o património e cálculo de amortizações.

De referir que no decurso do ano 2008 foi efetuada a reconciliação de todos dos documentos e registos contabilísticos entre a aplicação SCA e a aplicação SIC de 2002 a 2008, foi assim possível apurar a relação de todos os bens móveis da autarquia a respetivo valor contabilístico.

8.1.7 – Outras informações relevantes

8.1.7.1 – Montante dos Fundos Municipais recebidos, relativamente ao ano da gerência em apreciação:

- Fundo Equilíbrio Financeiro	9.871.954,00€
- Fundo Social Municipal	93.338,00€
- Participação Fixa IRS	103.548,00€

8.1.7.2 – Despesas de investimento no ano anterior ao da gerência em apreciação: 4.701.754,86€

8.1.7.3 – Despesas com pessoal na gerência em apreciação: 4.348.941,55€

8.1.7.4 – No decurso da 2012 não decorreu qualquer ação inspetiva

8.1.7.5 – Factos relevantes ocorridos após o encerramento do exercício. Fruto da inconstitucionalidade do Artigo 29º da LOE para 2013 (suspensão do pagamento do subsídio de férias ou equivalente), declarada pelo Tribunal Constitucional, o que obriga a Autarquia a pagar a todos os colaboradores o subsídio de férias por inteiro, a previsão de custos estimada e registada na conta 2732 remunerações a liquidar é insuficiente. Esta alteração ocorrida já após o encerramento de contas obrigaria a rever essa estimativa, sendo que o impacto no resultado líquido do exercício seria influenciado, para menos, em cerca de 150.000,00€.

8.2. Notas ao Balanço e à Demonstração de Resultados
(conforme notas técnicas do ponto 2.4 do POCAL)

Segue-se o nº de notas preconizadas no POCAL, aplicando-se apenas as notas nºs, 2, 3, 7, 8, 9, 15, 16, 22, 26, 28, 31, 32.


8.2.2. – Relativamente aos valores constantes no **Balanço e Demonstração de Resultados**, somos a considerar o seguinte:

a) – Na conta 421, de referir a contabilização a débito da 18. 153,79€: 227,00€ referente a despesas com uma parcela de terreno destinada a ampliação/beneficiação da EM5 f4, troço saigueiros cruzamento de Moreanas; 724,09€ referente a despesas com a aquisição de uma parcela de terreno, destinada à construção do caminho de acesso ao reservatório de água potável da Penedos; 5.325,00€ referente à aquisição do Lote de terreno nº 4 sito no Loteamento Municipal da ZE2 devido à desistência de construção de habitação por parte dos proprietários; 2.823,56€ referente à expropriação de parcelas de terreno destinadas à pavimentação do caminho municipal Moreanas/Guizo; 2.000,00€ referente à aquisição da parcela de terreno destinada à execução da Estação elevatória 2 e caminhos de acesso em Vale de Açor de Baixo; 6.674,00€ referente à aquisição da parcela de terreno destinado à instalação do reservatório/ETA em Espírito Santo; 380,14€ referente à aquisição de parcela de terreno destinada ao caminho municipal 1096, troço entre Corte do Pinto e Corte Azinho. A crédito contabilizou-se o valor de 45.125,00 €, referente à venda do terreno subjacente à Escola Primária das Sedas, à permuta do Lote de terreno nº 4 sito no loteamento Municipal da ZE2 pelo Lote de terreno nº 1 do mesmo loteamento, venda do terreno subjacente ao Prédio Urbano para habitação na Rua Dr. Manuel Francisco Gomes e de integração na via pública do terreno subjacente aos Banheários Públicos.

b) – Na conta 4221, procedeu-se à contabilização a débito de 510.930,05 €: 45.800,00€ referente à aquisição do Prédio Urbano sito na Rua 5 de Outubro (Casa Branca); 86.300,00€ referente à aquisição do Prédio Urbano sito em Além-Rio (antigos celeiros da EPAC); 37.200,00€ referente à aquisição de Prédio Urbano sito na Rua 5 de Outubro (Casa Cor de Rosa); 79.278,41€ referente à obra no Núcleo Museológico de Alcaria dos Javazes; 22.265,09€ referente à construção de um armazém nos Estaleiro Municipal; 4.513,73€ referente a obras de remodelação de uma parte do Prédio urbano da Antiga Casa Branca que foi cedida ao Campo Arqueológico; 87.122,78€ referente a obras de remodelação do apartamento nº Esquerdo da Casa Fagulha; 51.762,58€ referente a obras na Basílica Paleocristã; 36.596,24€ referente a obras efectuadas no Pavilhão Municipal; 2.011,05€ referente a obras na habitação social sita na Rua Dr. Manuel Francisco Gomes; 46.078,17€ referente a diversas obras por administração direta, nomeadamente no pavilhão municipal (7.346,59€), no Edifício Paços da Concelho (606,78€), na Casa da Floresta (325,27€), pequenas reparações no Estaleiro Municipal (23.293,84), no edifício da Forja do Ferreiro (542,05€), na Casa Branca (11.872,32€), no Centro Educativo de S. Miguel do Pinheiro (294,40€), no Pré-escolar de Mértola (869,34€) e no centro Educativo de Panilhos (927,48€). A crédito contabilizou-se 38.700,00€, referente à venda da Escola Primária das Sedas e do prédio urbano para habitação na Rua Dr. Manuel Francisco Gomes.

c) – Na conta 4222, contabilizou-se a débito o valor de 595.727,44 €, referentes a obras de recuperação do Mercado Municipal; e crédito contabilizou-se o valor de 2.900,00€, referente ao abate dos Banheários Públicos junto ao Mercado Municipal por terem integrado a via pública.

d) – Na conta 423, contabilizou-se a crédito o valor de 7.325,88 €, referentes a abates do exercício que foram sendo efetuados no decorrer da conferência física dos bens que constam no inventário; e débito, contabilizou-se o valor de 187.962,04 €, referente a aquisição de mobiliário e equipamento diverso.



e) – Na conta 424, contabilizou-se a débito o montante de 1d8.260,13 € referente a reparações em diversas viaturas municipais a à aquisição de um Oumper, uma retroescavadora, um veículo ligeiro de passageiros e 4 veículos ligeiros de mercadorias. A crédito contabilizou-se o valor de 36.444,81 €, referente ao abate de uma viatura ligeira de passageiros.

f) – Na conta 426, contabilizou-se a crédito o valor de 46.337,20 €, referente a abates do exercício. Contabilizou-se a débito o valor de 133.076,81 € referente à aquisição de equipamento diverso.

g) – Na conta 429, contabilizou-se a débito 8.469,50€, referente a aquisições diversas.

h) – Na conta 411, contabilizou-se a débito 889.508,93, referente à participação na empresa Amalga EIM. Em 2012 a Amalga incorporou a Restalentejo através do processo de fusão e alterou a denominação para Restalentejo. Não existia participação registada nas contas do Município porque tratava-se de uma Associação de Municípios mas que, por força da transformação em Empresa Municipal, a participação no capital social teve que ser reconhecida nas contas do município, com base no capital social definido na escritura da transformação. O valor da participação foi reconhecido em contrapartida da conta de Resultados Transitados.

i) – Na conta 2718 foi contabilizado o valor de 232.422,84€, referente a:

- Especialização dos valores referentes a água, tarifa de disponibilidade, saneamento e lixo, faturados em 2013 referentes ao último trimestre de 2012 no valor de 194.731,50€;

- Especialização do valor referente ao acordo de colaboração para a Educação pré-escolar, no montante de 31.774,67€;

- Especialização do valor referente a juros do depósito a prazo efetuado no BCP, no montante de 5.816,67€.

j) – Na conta 2732, foi contabilizado os valores referentes às férias a subsídio de férias do ano 2012, no valor de 381.431,02€. Fruto da inconstitucionalidade do Artigo 29º da LOE para 2013 (suspensão do pagamento do subsídio de férias ou equivalente), declarada pelo Tribunal Constitucional, o que obriga a Autarquia a pagar a todos os colaboradores o subsídio de férias por inteiro, a previsão de custos estimada e registada na conta 2732 remunerações a liquidar é insuficiente. Esta alteração ocorrida já após o encerramento de contas obrigá-la a rever essa estimativa, sendo que o impacto no resultado líquido do exercício seria influenciado, para menos, em cerca de 150.000,00€.

l) – Na conta 2733, foi contabilizado o valor de 14.422,90€ referente a juros de empréstimos a liquidar em 2013.

m) – Na conta 2739 foi contabilizado o valor de 26.020,51€, referente a acréscimos de custos relativos a fornecimento e serviços de 2012, contabilizados apenas em 2013.

n) – Foi contabilizado a débito da conta 491, o valor de 13.702,28€, referente à redução da provisão para investimentos financeiros, relativamente à Merturis.

8.2.3 – Os critérios de valorimetria utilizados foram os definidos no ponto 4 do POCAL e, no que respeita ao cálculo das amortizações, foi utilizado o método das quotas constantes, aplicando as taxas de amortização definidas no classificador geral do CIBE, aprovado pela portaria n.º 671/2000, de 17 Abril.

8.2.4 – Não aplicável

8.2.5 – Não aplicável

8.2.6- Não aplicável

8.2.7 e 8.2.8 – Mapa do Ativo Bruto e Mapa de Amortizações apresentados em anexo.

8.2.9 – Neste exercício, os juros suportados referentes a empréstimos destinados a investimentos em imobilizações, não foram imputados contabilisticamente a esse Imobilizado.

8.2.10 – Não aplicável

8.2.11- Não aplicável

MUNICÍPIO DE MÉRTOLA
 Divisão Administrativa e Financeira
 Gabinete de Gestão do Plano

8.2.12 – Não aplicável

8.2.13 – Não aplicável

8.2.14 – Não aplicável

8.2.15 – De referir que não foi ainda efetuado, pela sua complexidade, o inventário dos Bens de Domínio Público. Estão no entanto a ser amortizados alguns bens que têm vindo a ser concluídos nos últimos anos e que tem subsídios ao investimento.

8.2.16 – Mapa das participações financeiras, em anexo. Os valores apresentados no quadro em anexo referem-se ao exercício de 2010, último exercício com contas aprovadas.

8.2.17 – Não aplicável

8.2.18 – Não aplicável

8.2.19 – Não aplicável

8.2.20 – Não aplicável

8.2.21 – Não aplicável

8.2.22 – Não aplicável

8.2.23 – As dívidas a pessoal totalizam 2.057.48€ e dizem respeito às sanhas de presença da última Assembleia Municipal

8.2.24 – Não aplicável

8.2.25 – Não aplicável

8.2.26 – Mapa resumo das Contas de Ordem a Mapa com Conta Corrente de Documentos.

8.2.27 – Contas de Provisões, movimentos ocorridos no exercício

Câmara Municipal de Mértola					Ano: 2012 Unidade: C		
Código das contas				Saldo inicial	Aumentos	Redução	Saldo Final
49	Provisões para	para	Investimentos	180.570,62€		13.702,28€	166.868,34€

8.2.28 – Movimentos ocorridos no exercício nas contas da classe 5 «Fundo Patrimonial»

Conta Pocal	Descrição	Saldo inicial	Aumentos	Diminuição	Transferências	Saldo Final
51	Património	19.836.748,06				19.836.748,06
511	Reservas Legais	1.096.051,83				1.096.051,83
59	Resultados Transitados					
	Ano 2002	4.290.102,90				4.290.102,90
	Ano 2003	1.634.023,30				1.634.023,30
	Ano 2004	2.877.188,21				2.877.188,21
	Ano 2005	2.393.539,56				2.393.539,56
	Ano 2006	2.514.940,71				2.514.940,71

MUNICÍPIO DE MÉRTOLO
Divisão Administrativa e Financeira
Gabinete de Gestão do Plano

Ano 2007	2.365.248,15			2.365.248,15
Ano 2008	1.447.170,84			1.447.170,84
Ano 2009 e seguintes	3.727.315,71	2.808.035,38		6.535.351,07
Resultado Líquido de 2012		2.883.432,02		2.883.432,02

Os aumentos registados ao nível dos Resultados Transitados Ano 2009 e seguintes, referem-se à transferência dos resultados líquidos de 2011 no valor de 1.918.526,46€ e 889.508,93€ referente ao registo da comparticipação na Resalentejo.

8.2.29 – Demonstração do custo das mercadorias vendidas e das matérias consumidas

Câmara Municipal de Mértola		Ano: 2012
		Unidade: €
Movimentos	Mercadorias	Matérias-primas subsidiárias e de consumo
Existências Iniciais	5.884,03€	288.099,31€
Compras		671.227,45€
Regularização de Existências		
Existências Finais	4.992,30€	419.768,17€
Custo no exercício	891,73€	539.558,59€

8.2.30 – NÃO aplicável

8.2.31 – Demonstração dos resultados financeiros, quadro apresentado em anexo.

8.2.32 – Demonstração dos resultados extraordinários, quadro apresentado em anexo.

Anexos:

- Mapa do ativo bruto
- Amortizações e provisões
- Mapa das participações financeiras

MUNICÍPIO DE MÉRTOLA
Divisão Administrativa e Financeira
Gabinete de Gestão do Plano

- Conta de ordem
- Conta corrente de documentos
- Extrato conta 51
- Extrato conta 571
- Extrato conta 599
- Demonstração de resultados financeiros
- Demonstração de resultados extraordinários

[Handwritten signature and date]
18/12/20

CÂMARA MUNICIPAL DE MÉRTOOLA
Activo Bruto (Imobilizado Bruto)

Ano: 2012

Unidade: Euros

Rubricas	Saldo Inicial	Reavaliação/Ajustam.	Aumentos	Alienações	Sinistros	Abates	Transferências	Saldo Final
De Bens do domínio público								
Terranos e recursos naturais	45.185,27	0,00	114.699,50	0,00	0,00	0,00	0,00	160.064,77
Edifícios	0,00	0,00	0,00	0,00	0,00	0,00	0,00	0,00
Outras construções e infra-estruturas	22.929.890,33	0,00	5.090.679,14	0,00	0,00	0,00	0,00	28.010.569,27
Bens do património histórico, artístico e cultural	459.674,15	0,00	0,00	0,00	0,00	0,00	0,00	459.674,15
Outros bens de domínio público	0,00	0,00	129.320,93	0,00	0,00	0,00	0,00	129.320,93
Imobilizações em curso	16.762.207,77	0,00	3.618.516,96	0,00	0,00	0,00	-6.060.679,14	15.300.045,59
Adiantamentos por conta do bem do domínio público	0,00							0,00
	40.196.937,92	0,00	6.943.416,53	0,00	0,00	0,00	-5.060.679,14	44.059.674,71
De Imobilizações Incorpóreas								
Despesas de instalação	0,00	0,00	0,00	0,00	0,00	0,00	0,00	0,00
Despesas de investigação e desenvolvimento	4.974,06	0,00	0,00	0,00	0,00	0,00	0,00	4.974,06
Propriedade industrial e outros direitos	0,00	0,00	0,00	0,00	0,00	0,00	0,00	0,00
Imobilizações em curso	0,00	0,00	0,00	0,00	0,00	0,00	0,00	0,00
Adiantamentos por conta de Imobilizações Incorpóreas	0,00							0,00
	4.974,06	0,00	0,00	0,00	0,00	0,00	0,00	4.974,06
De Imobilizações Corpóreas								
Terranos e recursos naturais	9.171.313,93	0,00	18.153,79	0,00	0,00	45.125,00	0,00	9.144.342,72
Edifícios e outras construções	18.232.346,21	0,00	46.079,17	0,00	0,00	41.500,00	1.060.579,92	17.297.406,70
Equipamento básico	4.471.786,20	0,00	186.596,43	0,00	0,00	7.326,86	1.365,61	4.662.422,35
Equipamento de transporte	3.234.294,00	0,00	146.081,19	0,00	0,00	38.444,61	0,00	3.343.930,36
Ferramentas a utensílios	49.645,62	0,00	0,00	0,00	0,00	0,00	0,00	49.645,62
Equipamento administrativo	2.509.808,51	0,00	133.076,61	0,00	0,00	46.937,21	-1.265,61	2.595.182,30
Tarax e vasilhame	0,00	0,00	0,00	0,00	0,00	0,00	0,00	0,00
Outras imobilizações corpóreas	101.674,66	0,00	8.469,50	0,00	0,00	0,00	0,00	110.144,16
Imobilizações em curso	1.886.044,95	0,00	551.554,73	0,00	0,00	41.962,48	-1.064.765,13	1.130.872,07
Adiantamentos por conta de Imobilizações corpóreas	0,00							0,00
	37.456.918,08	0,00	1.090.010,42	0,00	0,00	218.795,98	-4.185,61	38.323.647,31
De Investimentos Financeiros								
Partes de capital	402.599,76	0,00	689.508,93	0,00	0,00	0,00	0,00	1.292.108,69
Obrigações e títulos de participação	0,00	0,00	0,00	0,00	0,00	0,00	0,00	0,00
Investimentos em Imóveis								
Terrano e recursos naturais	21.825,76	0,00	0,00	0,00	0,00	0,00	0,00	21.825,76
Edifícios e outras construções	0,00	0,00	0,00	0,00	0,00	0,00	0,00	0,00
Outras aplicações financeiras								
Depósitos em instituições financeiras	0,00	0,00	0,00	0,00	0,00	0,00	0,00	0,00
Títulos de dívida pública	0,00	0,00	0,00	0,00	0,00	0,00	0,00	0,00
Outros títulos	0,00	0,00	0,00	0,00	0,00	0,00	0,00	0,00
Imobilizações em curso	0,00	0,00	0,00	0,00	0,00	0,00	0,00	0,00
Adiantamentos por conta de Investimentos financeiros	0,00							0,00
	424.425,52	0,00	689.508,93	0,00	0,00	0,00	0,00	1.313.634,45



MAPA DAS PARTICIPAÇÕES FINANCEIRAS

Ano: 2012
(unidade: euros)

CÂMARA MUNICIPAL DE MÉRTOLA

Rubrica POCAL	Entidade	Sede	% Capital	Cap. Próprios/Fundo Patrimonial Exercício 2011	Resultado Líq. Exercício 2011	Saldo Inicial		Aquisições		Saldo Final	
						N.º Acções	Valor	N.º Acções	Valor	N.º Acções	Valor
41121	MERTURIS, Empresa Municipal da Turismo, EM	Praça Luís de Camões	100%	68.562,72	2.599,98	---	250.000,00	---	---	---	250.000,00
41122	Residência EIM	Herdade do Montinho	12,50%	-	-	-	-	889.508,83	---	---	889.508,83
41132	Cooperativa Agrícola do Guadiana C.R.L.	Rua Dr. Sarrão Martins	0,0002%	566.987,55	14.738,50	---	99,76	---	---	---	99,76
41133	ALSIU- Coop. Ensino e Formação do Alentejo, C.R.L.	Achaia de São Sebastião	40%	270.364,15	-8.713,31	20	4.000,00	---	---	20	4.000,00
4141	Fundação Serrão Martins	Mina São Domingos	88%	401.450,72	23.066,64	---	148.500,00	---	---	---	148.500,00

CÂMARA MUNICIPAL DE MÉRTOLA

Ano: 2012

Unidade: Evros

8.2.26 - Contas de Ordem

Contas		SALDO ANTERIOR		MOVIMENTO ANUAL		SALDO SEGUINTE	
		Devedor	Credor	Devedor	Credor	Devedor	Credor
Garantias e Cauções							
093	Garantias e Cauções de Terceiros						
0932	Garantias e Cauções de Terceiros, Prestadas						
09321	Prestadas por Fomecedores de c/c						
09322	Prestadas por Fomecedores de Imobilizado						
09323	Prestadas por Outros Credores						
0933	Garantias e Cauções de Terceiros, Devolvidas						
09331	Devolvidas a Fomecedores de c/c						
09332	Devolvidas a Fomecedores de Imobilizado						
09333	Devolvidas a Outros Credores						
0934	Garantias e Cauções de Terceiros, Aclonadas						
09341	Aclonadas a Fomecedores de c/c						
09342	Aclonadas a Fomecedores de Imobilizado						
09343	Aclonadas a Outros Credores						
	Total de Garantias e Cauções			0,00			
Recibos para Cobrança							
092	Recibos para Cobrança (Receita virtual)						
0921	À responsabilidade do Tesoureiro	19.795,30		37.595,63	35.035,28	22.355,65	203,44
0922	À responsabilidade de Outros Agentes				203,44		
	Total de Recibos para Cobrança	19.795,30		37.595,63	35.238,72	22.152,21	
	Total	19.795,30		37.595,63	35.238,72	22.152,21	

RESUMO

(até á data 31/12/2012)

Ano

2012

Data de Emissão: 06/04/2013

Classificação	Débito ao Tesoureiro		Cobrança Virtual		Anulações		Saldo	
	Conhec.	Importância	Conhec.	Importância	Conhec.	Importância	Conhec.	Importância
02020606	221	755,85	143	575,00	10	8,60	66	172,25
0202069999							0	0,00
04012306	1695	5.150,71	1319	4.041,80	30	57,50	348	1.051,41
040204	2	503,76					2	503,78
070111	2727	31.234,06	1989	16.267,48	40	824,12	698	14.142,47
07020802							0	0,00
07020804							0	0,00
07020902	3902	16.068,21	2874	11.424,05	58	130,96	970	4.513,20
07020904	1	291,80					1	291,80
07020999	353	357,08	29	29,00	43	43,00	281	285,08
070398	215	305,61	17	15,83			198	289,78
08019902	2	494,41					2	494,41
08019999	3492	2.229,40	2819	1.812,19	15	8,16	658	408,03
249062							0	0,00
Totais ...	12610	57.390,83	8190	34.165,38	186	1.073,36	3224	22.152,21

CÂMARA MUNICIPAL DE MÉRTOLA

Extrato de Conta

Conta: 51


Designação: Património

Período: 01/01/2012 a 31/12/2012

Data de Emissão: 06/04/2013

Página 1 de 1

Data	D.	Lanc.	Tipo Doc.	Referência Doc.	Descrição do movimento	Débito (€)	Crédito (€)	Saldo (€)
					Saldo Anterior.....	0,00	0,00	0,00
01/01/2012	15	817	SLD.ABER7.		Saldo de abertura		19.836.748,06	19.836.748,06 C
					Totais do período.....	0,00	19.836.748,06	19.836.748,06 C
					Total.....	0,00	19.836.748,06	19.836.748,06 C



CÂMARA MUNICIPAL DE MÉRTOLA

Extrato de Conta

Conta: 571

Designação: Reservas legais

Período: 01/01/2012 a 31/12/2012

Data de Emissão: 06/04/2013

Página 1 de 1

Data	D.	Lanc.	Tipo Doc.	Referência Doc.	Descrição do movimento	Débito (€)	Crédito (€)	Saldo (€)
					Saldo Anterior.....	0,00	0,00	0,00
01/01/2012	15	817	SLD.ABERT.		Saldo de abertura		1.096.051,83	1.096.051,83 C
					Totais do período.....	0,00	1.096.051,83	1.096.051,83 C
					Total.....	0,00	1.096.051,83	1.096.051,83 C

CÂMARA MUNICIPAL DE MÉRTOLA

Extrato de Conta

Conta: 599

Designação: Resultados Transitados - Ano 2009 e Seguintes

Período: 01/01/2012 a 31/12/2012

Data de Emissão: 06/04/2013

Página 1 de 1

Data	D.	Lanc.	Tipo Doc.	Referência Doc.	Descrição do movimento	Débito (€)	Crédito (€)	Saldo (€)
					Saldo Anterior.....	0,00	0,00	0,00
01/01/2012	15	817	SLD.ABERT.		Saldo de abertura		3.727.315,71	3.727.315,71 C
01/01/2012	15	818	TRS.RESUL.		Transição de Resultados		1.919.526,43	5.645.842,14 C
31/12/2012	13	34	REG.OU7RAS	AMALGA	CONSTITUIÇÃO AMALGA EIM		889.508,93	6.535.351,07 C
					Totais do período.....	0,00	6.535.351,07	6.535.351,07 C
					Total.....	0,00	6.535.351,07	6.535.351,07 C

CÂMARA MUNICIPAL DE MÉRTOLA

Demonstração de resultados financeiros

Código das Contas	Custos e Perdas	Exercícios		Código das Contas	Proveitos e Ganhos	Exercícios	
		2012	2011			2012	2011
		681	Juros suportados			124.900,70 €	131.612,89 €
682	Perdas em entidades participadas	0,00 €	0,00 €	782	Ganhos em entidades participadas	0,00 €	0,00 €
683	Amortizações de investimentos em Imóveis	0,00 €	0,00 €	783	Rendimentos de imóveis	420.715,28 €	414.265,30 €
684	Provisões para aplicações financeiras	0,00 €	0,00 €	784	Rendimentos de participações de capital	0,00 €	0,00 €
685	Diferenças de câmbio desfavoráveis	0,00 €	0,00 €	785	Diferenças de câmbio favoráveis	0,00 €	0,00 €
687	Perdas na alienação de aplicações de tesouraria	0,00 €	0,00 €	786	Descontos de pronto pagamento obtidos	0,00 €	0,00 €
688	Outros custos e perdas financeiros	937,71 €	0,00 €	787	Ganhos na alienação de aplicações de tesouraria	0,00 €	0,00 €
	Resultados Financeiros	314.840,86 €	297.913,20 €	788	Doutros proveitos e ganhos financeiros	0,00 €	0,00 €
		440.679,27 €	419.526,09 €			440.679,27 €	419.526,09 €

CÂMARA MUNICIPAL DE MÉRTOLA

Demonstração dos resultados extraordinários

Código das Contas	Custos e Perdas	Código das Contas	Exercícios		Proveitos e Ganhos	Exercícios	
			2012	2011		2012	2011
691	Transferências de capital concedidas	791	324.408,83 €	281.162,74 €	Restituições de impostos		0,00 €
692	Dívidas incobráveis	782	1.026,73 €	387,22 €	Recuperação de dívidas		0,00 €
693	Perdas em existências	793	0,00 €	0,00 €	Ganhos em existências		0,68 €
694	Perdas em imobilizações	794	93.361,03 €	431.937,40 €	Ganhos em imobilizações	39.131,02 €	77.355,90 €
695	Multas e Penalidades	795	392,00 €	17.534,45 €	Benefícios de penalidades contratuais	39.849,94 €	4.019,37 €
696	Aumentos de amortizações e de provisões	796	0,00 €	0,00 €	Reduções de amortizações e de provisões	13.702,28 €	38.058,34 €
697	Correcções relativas a exercícios anteriores	797	393,31 €	73,27 €	Correcções relativas a exercícios anteriores	18.827,82 €	2.708,16 €
698	Outros custos e perdas extraordinárias	789	5.465,94 €	144.092,00 €	Outros proveitos e ganhos extraordinários	980.008,71 €	946.045,37 €
	Resultados extraordinários		664.471,83 €	92.998,08 €			
			1.089.519,77 €	968.185,14 €		1.089.519,77 €	968.185,82 €

Transferências Correntes Concedidas para 2012

CÂMARA MUNICIPAL DE MÉRTOLA

(designação da entidade local)

Ano: 2012
(unidade: €)

Disposições Legais	Entidade	Valor	Observações
	ABÍLIO JOSÉ	57,33	
	ADELAIDE DE JESUS MORAIS	185,22	
	ADELAIDE MARIA GONÇALVES	135,33	
	ADÉLIA TERESA ALEXANDRE	78,03	
	ADELINA MARIA DA PALMA	12,63	
	ADELINA ROMEIRO BRANCO	24,14	
	ADELINO GUERREIRO RODRIGUES	67,47	
	ADELINO HORTA DA PALMA	121,40	
	AFONSO MIGUEL INÁCIO FILIPE	200,00	
	AFONSO OLIVEIRA DA PALMA	200,00	
	AGOSTINHO DOS SANTOS CRUZ	111,69	
	AGOSTINHO DOS SANTOS SILVESTRE	52,23	
	AGOSTINHO MANUEL MARTINS	6,32	
	AGRUPAMENTO DE ESCOLAS DE MÉRTOLA	5.626,00	
	ALBERTINA MARIA ANTÓNIA	102,28	
	ALBERTO JOSÉ PEREIRA	193,93	
	ALBERTO RODRIGUES MARTINS	16,31	
	ALBINO JOAQUIM DA PALMA	204,81	
	ALEXANDRINA GREGÓRIO MARTINS	40,58	
	ALEXANDRINA TERESA GODINHO	53,04	
	ALEXANDRINA VALENTE GDMES	53,19	
	ALFREDO ANTÓNIO COSTA	128,17	
	ALICE ANTÓNIA PRATAS	6,18	
	ALICE DA COSTA MARQUES	98,12	
	ALICE DOS SANTOS	27,02	
	ALICE MARIA GOMES	48,84	
	ALMERINDA ASSUNÇÃO ROSA	189,49	
	ALMERINDA MARIA COELHO	5,62	
	ALMERINDA MARIA CORDEIRO	49,18	
	ALMERINDA MARTINS GDNÇALVES	7,36	
	ALMERINDA ROMANA	96,01	
	ALMERINDA VALADAS HORTA	226,01	

Transferências Correntes Concedidas para 2012

CÂMARA MUNICIPAL DE MÉRTOLA

(Designação de entidade local)

Ano: 2012
(unidade: €)

Disposições Legais	Entidade	Valor	Observações
	AL SUD-COOPERATIVA DE ENSINO E FORMAÇÃO PROF. DO ALENGARVE, CIPF	10.000,00	
	ÁLVARO HENRIQUES	71,33	
	ÁLVARO HENRIQUES SILVESTRE	393,29	
	ÁLVARO ROSÁRIO RAMIRES RUAS	46,77	
	ALZIRA MARIA LUIS	118,67	
	ALZIRA MARIA MARTINS	33,95	
	ALZIRA MARIA MESTRA	20,11	
	ALZIRA PALMA ARSENIÓ	37,22	
	AMÂNDIO JACINTO DIAS	7,19	
	AMDA-ASSOCIAÇÃO EM MÉRTOLA PARA DESENVOLVER E ANIMAR	1.500,00	
	AMÉLIA CONCEIÇÃO	14,08	
	AMÉLIA MARIA	7,78	
	AMÉLIA MARIA DA SILVA COLAÇO	84,40	
	AMÉLIA MARIA RODRIGUES GUERREIRO FERNANDES	152,85	
	ANA CRISTINA ALEXANDRE DELGADO	39,60	
	ANA CRISTINA CABRITA SEQUEIRA VARGAS	38,60	
	ANA CRISTINA CONCEIÇÃO TOMÁS	13,00	
	ANA CRISTINA EMÍDIO SOARES	13,00	
	ANA CRISTINA MARTINS MESTRE	1.400,37	
	ANA CRISTINA SANTOS PALMA	6,50	
	ANA ISABEL GOMES PEREIRA SILVA	6,50	
	ANA ISABEL LOPES BRANCO	88,85	
	ANA ISABEL PALMA SANTOS RODRIGUES VALENTE	39,60	
	ANA ISABEL PARREIRA RODRIGUES LOPES	13,00	
	ANA LUCIA PALMA	108,17	
	ANA MANUELA PERES	11,35	
	ANA MARIA ANTÓNIA	95,85	
	ANA MARIA CARDEIRA FREITAS	13,00	
	ANA MARIA DIAS MENDES	28,00	
	ANA MARIA GOMES DOS SANTOS HORTA	117,78	
	ANA MARIA GONÇALVES PALMA	108,09	
	ANA MARIA GUERREIRO BENTO DA PALMA	28,40	

Transferências Correntes Concedidas para 2012

CÂMARA MUNICIPAL DE MÉRTOLA

(designação da subarquia local)

Ano: 2012
Unidades: €

Disposições Legais	Entidade	Valor	Observações
	ANA MARIA MADEIRA	198,21	
	ANA MARIA MENDES MATIAS	89,94	
	ANA MARIA NUNES VENANCIO MESTRE	60,05	
	ANA PAULA DA CONCEIÇÃO GONÇALVES BRANCO	6,50	
	ANA PAULA FERNANDES JOAD	74,43	
	ANA PAULA TEIXEIRA PERPÉTUA	183,87	
	ANA PIRES GUERREIRO	59,05	
	ANA RAQUEL LUZ PERNAS	1.700,30	
	ANA RITA ALEXANDRE RAPOSO	2.000,00	
	ANA RITA NASCIMENTO CELESTINO	8,50	
	ANA ROSA BATINHA	60,11	
	ANA VITÓRIA FRANCISCA	43,78	
	ANABELA DE JESUS GODINHO BATISTA	41,08	
	ANABELA DORES RAIMUNDO	70,40	
	ANABELA FERNANDA GARCIAS	13,33	
	ANABELA ROMANA FELICIO DOS SANTOS	13,00	
	ANDRÉ MANUEL PEREIRA INFANTE	200,00	
	ANDRÉ SEVERINO CARLOTA	490,8T	
	ANDREA FILIPA ALVES MEDEIROS	1.470,00	
	ANDREIA DOS SANTOS BORGES	52,60	
	ANDREIA FILIPA RODRIGUES LOPES	2.000,00	
	ANDREIA FILIPA TOMÁS DE BRITO PASSOS	13,00	
	ANDREIA LILIANA CONCEIÇÃO SANTDS	13,00	
	ÂNGELA MARIA CARNEIRO FERREIRA BELINDRO	1.200,00	
	ÂNGELA MARIA DA SILVA PEREIRA FIGUEIRA	106,83	
	ANGELINA AUGUSTA SANTOS	3T,79	
	ANGELINA BÁRBARA	137,68	
	ANGELINA CANDEIAS PAULINO HORTA	12,85	
	ANTÓNIA CUSTÓDIA MESTRE	69,00	
	ANTÓNIA ESCOVAL ESCOVAL ALCARIO	40,51	
	ANTÓNIA MARIA	16,30	
	ANTÓNIA MARIA AFONSO PALMA	13,80	

Transferências Correntes Concedidas para 2012

CÂMARA MUNICIPAL DE MÉRTOLO

[designação da subunidade local]

Ano: 2012

[unidade: €]

Disposições Legais	Entidade	Valor	Observações
	ANTÓNIA MARIA HORTA	89,84	
	ANTÓNIA MARIA JACINTA	50,74	
	ANTÓNIA MARIA MARQUES	90,61	
	ANTÓNIA MARIA MARTINS CALNEGAS	30,49	
	ANTÓNIA MARIA MESTRE	78,04	
	ANTÓNIA MARIA SANTANA LOPES	93,12	
	ANTÓNIA PEREIRA DANIEL	174,61	
	ANTÓNIA RAPOSO MEDEIROS ROMÃO	7,50	
	ANTÓNIA TEIXEIRA CONDUTO	93,97	
	ANTÓNIO ADOLFO MARTINS	32,49	
	ANTÓNIO ALEIXO PAULINO	145,43	
	ANTÓNIO BENTO ARCÊNIO	62,74	
	ANTONIO BENTO CAVACO	46,54	
	ANTÓNIO BENTO DE ASSUNÇÃO	188,07	
	ANTÓNIO CANDEIAS MARTINS	152,53	
	ANTÓNIO CARLOS CAETANO SANTOS PALMA	374,90	
	ANTÓNIO COELHO BENTO	76,80	
	ANTÓNIO DA CRUZ RAPOSO	27,02	
	ANTÓNIO DA SILVA MARTINS	5,11	
	ANTÓNIO DE JESUS SILVA	69,70	
	ANTÓNIO DE MATOS MARTINS	163,17	
	ANTÓNIO DOS REIS SOEIRO	94,00	
	ANTÓNIO EMÍLIO DE JESUS CORREIRO	11,04	
	ANTÓNIO FRANCISCO	126,14	
	ANTÓNIO FRANCISCO DOS REIS	93,28	
	ANTÓNIO FRANCISCO MANUEL	54,88	
	ANTÓNIO FRANCISCO MIGUEL	68,10	
	ANTÓNIO GONÇALVES	149,04	
	ANTÓNIO GUERREIRO CORREIA	215,44	
	ANTÓNIO JAIME MARTINS CONCEIÇÃO	48,99	
	ANTÓNIO JOÃO GUERREIRO	23,10	
	ANTÓNIO JOÃO MESTRE	67,13	

Transferências Correntes Concedidas para 2012

CÂMARA MUNICIPAL DE MÉRTOLA

[designação da entidade local]

Ano: 2012

Unidade: €

Disposições Legais	Entidade	Valor	Observações
	ANTÓNIO JOAQUIM DIAS	21,88	
	ANTÓNIO JOAQUIM LEANDRO	83,50	
	ANTÓNIO JOAQUIM MESTRE	53,09	
	ANTÓNIO JOAQUIM PALMA	49,36	
	ANTÓNIO JOAQUIM RIBEIRO	69,47	
	ANTÓNIO JOAQUIM TENDEIRO	9,60	
	ANTÓNIO JOSÉ ALEIXO	18,62	
	ANTÓNIO JOSÉ DIAS PALMA	52,75	
	ANTÓNIO JOSÉ DIONÍSIO	8,59	
	ANTÓNIO JOSÉ MADEIRA DRAGO	33,44	
	ANTÓNIO MANUEL DA SILVA	94,20	
	ANTÓNIO MANUEL DOMINGOS	23,75	
	ANTÓNIO MANUEL JERÓNIMO	287,87	
	ANTÓNIO MANUEL LOURENÇO	223,98	
	ANTÓNIO MANUEL MARTINS	154,26	
	ANTÓNIO MANUEL MODESTO	124,92	
	ANTÓNIO MANUEL PAULINO CRUZ	215,18	
	ANTÓNIO MANUEL PIRES	165,46	
	ANTÓNIO MARÇAL MIGUEL	118,68	
	ANTÓNIO MARTINS TENDEIRO GDNÇALVES	48,79	
	ANTÓNIO MEDEIROS ROSA	84,32	
	ANTÓNIO MESTRE	400,61	
	ANTÓNIO RAPOSO	30,50	
	ANTÓNIO RODRIGUES TEODORO	36,20	
	ANTÓNIO ROSA RIBEIRO	379,99	
	ANTÓNIO TOMÁS MARTINS	70,91	
	ANTÓNIO VITDR MESTRE DOS REIS	18,15	
	ARECBA - AGÊNCIA REGIONAL DE ENERGIA DO CENTRO E BAIXO ALENTEJO	750,00	
	ARLINDO GARCIAS PEREIRA	28,00	
	ARLINO PAULINO CANDEIAS	5,64	
	ARMANDO GODINHO	96,22	
	ARMANDO HORTA CANDEIAS	22,44	



Transferências Correntes Concedidas para 2012

CÂMARA MUNICIPAL DE MÉRTOLA

Designação da sub-entidade local

Ano: 2012
Unidade: €

Disposições Legais	Entidade	Valor	Observações
	ARMÉNIO DA LUZ DA CONCEIÇÃO CUSTÓDIO	165,31	
	ARMINDA MARIA BENTO	34,84	
	ARMINDA MARIA MESTRE	93,04	
	ARMINDA RAPOSO TEIXEIRA	12,25	
	ARNALDO JOSÉ MARTINS PIRES	64,89	
	ARNALDO JOSÉ PALMA	103,77	
	ARTUR MEDEIROS GUERREIRO	393,92	
	ASCENÇÃO MARIA MARQUES	17,66	
	ASSEMBLEIA DISTRITAL DE BELA	35.743,33	
	ASSOCIAÇÃO COMERCIO, SERVIÇOS E TURISMO DO DISTRITO DE BELA	42.600,00	
	ASSOCIAÇÃO CRIATIVA, RECREATIVA E DESPORTIVA DE S. PEDRO DE SÓLIS	500,00	
	ASSOCIAÇÃO DE COMANDOS-DELEGAÇÃO REGIONAL DE SETÚBAL	700,00	
	ASSOCIAÇÃO DE MARINHEIROS DO CONCELHO DE MÉRTOLA-O RECREIO DE	850,00	
	ASSOCIAÇÃO DE MORADORES E AMIGOS DA BICADA	750,00	
	ASSOCIAÇÃO DE MUNICÍPIOS DO BAIXO ALENTEJO E ALENTEJO LITORAL	172.564,69	
	ASSOCIAÇÃO DE PARAQUEIDISTAS DO CONCELHO DE MÉRTOLA	500,00	
	ASSOCIAÇÃO DE REFORMADOS DE MINA DE S. DOMINGOS	700,00	
	ASSOCIAÇÃO DE RITMO DO ALGARVE	1.500,00	
	ASSOCIAÇÃO ENTRE IMAGEM	800,00	
	ASSOCIAÇÃO HUMANITÁRIA DOS BOMBEIROS VOLUNTÁRIOS DE MÉRTOLA	61.993,84	
	ASSOCIAÇÃO JUNTOS PARA DINAMIZAR	900,00	
	ASSOCIAÇÃO NACIONAL DE MUNICÍPIOS PORTUGUESES	4.218,00	
	ASSOCIAÇÃO OS AMIGOS DO VAU LUCAS	500,00	
	ASSOCIAÇÃO PORTUGUESA DE DISTRIBUIÇÃO E DRENAGEM DE ÁGUAS	450,00	
	ASSOCIAÇÃO PORTUGUESA DOS MUNICÍPIOS COM CENTRO HISTÓRICO	274,34	
	ASSOCIAÇÃO RECREATIVA E CULTURAL DOS ALVES	500,00	
	ASSOCIAÇÃO RECREATIVA POMARENSE	750,00	
	ASSOCIAÇÃO VIDAS COM GARRA	1.200,00	
	ASSUNÇÃO DO NASCIMENTO MESTRE	29,84	
	ASSUNÇÃO MARIA PALMA	126,93	
	AUGUSTA MARIA FRANCISCA VARELA	44,38	
	AUGUSTA MARIA GUERREIRO RAPOSO	101,32	

Transferências Correntes Concedidas para 2012

CÂMARA MUNICIPAL DE MÉRTOLA

Designação da subaquilha local

Ano: 2012
Unidade: €

Disposições Legais	Entidade	Valor	Observações
	AUGUSTO DOMINGOS GONÇALVES	162,33	
	AUGUSTO FERNANDES RUJAS	45,24	
	AURORA MARIA NOBRE	28,91	
	AVEC-ALLIANCE DE VILLES EURDPÉENNES DE CULTURE	500,00	
	BÁRBARA BRITO	17,97	
	BÁRBARA MARIA AFONSO GOMES ROQUE	47,83	
	BÁRBARA MARIA DIMAS	50,19	
	BARBARA MARIA MEDEIROS VALADAS	70,43	
	BÁRBARA MARIA SANTANA	550,93	
	BÁRBARA MARIA SANTOS MESTRE	108,77	
	BEATRIZ DOS MÁRTIRES	28,26	
	BENTO VITOR GEMAS SARGENTO	500,00	
	BERNARDO ARTUR VELHINHO	106,22	
	BERTA MARIA FERREIRA DA COSTA TEIXEIRA	97,13	
	BIANCA LEE TENDEIRO VIEIRA NEVES	13,00	
	BRANCA FELICIA DA SILVA FERREIRA	24,63	
	CAMPO ARQUEOLÓGICO DE MÉRTOLA	10.083,54	
	CARLA SOFIA MARTINS VILÃO	13,00	
	CARLA SOFIA SANTOS MARTINS PEREIRA	6,50	
	CARLOS COSTA	47,88	
	CARLOS FRANCISCO	103,97	
	CAROLINA TADEU GODINHO	80,81	
	CAROLINA TEIXEIRA RAPOSÓ	103,28	
	CASA DO ALENTEJO ND ALGARVE	58,85	
	CASA DO POVO DE SANTANA DE CAMBAS	3.731,00	
	CATARINA CAVACÓ MARTINS	123,20	
	CATARINA MARIA JOSÉ	47,43	
	CATARINA ROMÃO LEANDRO	163,77	
	CATARINA VALENTE CONDUITO MESTRE	22,36	
	CÁTIA ISABEL LUZ GARCIA	5,91	
	CELESTE MARIA D' ASSUNÇÃO INÁCIO	42,22	
	CELESTINA FELICIANA	45,78	

Transferências Correntes Concedidas para 2012

CÂMARA MUNICIPAL DE MÉRTOLA

Designação da subarquia local

Ano: 2012
(unidade: €)

Disposições Legais	Entidade	Valor	Observações
	CÉLIA MARIA GOMES LOURENÇO	118,80	
	CÉLIA MARIA PALMA DA CRUZ NOBRE	67,21	
	CENTRO CULTURAL DOS SAPOS	500,00	
	CENTRO CULTURAL E RECREATIVO DE ESPARGOSA	1.000,00	
	CENTRO CULTURAL E RECREATIVO DE MONTE ALTO	750,00	
	CENTRO CULTURAL E RECREATIVO DE PENILHOS	500,00	
	CENTRO CULTURAL E RECREATIVO DE TACÕES	750,00	
	CENTRO DE APOIO A IDOSOS DE MOREANES	4.673,00	
	CENTRO DE APOIO SOCIAL AOS TRABALHADORES DA C. M. MÉRTOLA	12.700,00	
	CENTRO DE CONFRATERNIZAÇÃO REPUBLICANO DE CORVOS	950,00	
	CENTRO DE CONVÍVIO CULTURAL E RECREATIVO DE SANTANA CAMBAS	550,00	
	CENTRO POPULAR DE RECREIO E DESPORTO DE S. MIGUEL DO PINHEIRO	1.200,00	
	CENTRO POPULAR DOS TRABALHADORES DE PENEDOS	1.250,00	
	CENTRO RECREATIVO E CULTURAL DE ALVARES	1.000,00	
	CENTRO RECREATIVO E CULTURAL DE PICOITOS	1.250,00	
	CENTRO RECREATIVO E CULTURAL DE SÃO BARTOLOMEU DE VIA GLÓRIA	850,00	
	CENTRO RECREATIVO E CULTURAL DIMARTINENSE	500,00	
	CENTRO RECREATIVO E CULTURAL DOS TRABALHADORES DE CORTE OA VE	557,64	
	CENTRO SOCIAL DE MONTES ALTOS	4.999,00	
	CESALTINA DOS SANTOS	49,05	
	CESALTINA MARTINS GERTRUDES	34,05	
	CIDÁLIA CRISTINA COSTA SANTOS DOMINGOS	13,00	
	CIPRIANO FERNANDES RODRIGUES	81,36	
	CLARISSE ANTÓNIA FORTUNATA	167,57	
	CLARISSE DA CONCEIÇÃO DIONÍSIO	41,69	
	CLARISSE DOS SANTOS SEQUEIRA SOARES	132,01	
	CLARISSE JESUS SOARES	39,27	
	CLARISSE MARIA	23,14	
	CLARISSE MARIA ESPERANÇA	220,16	
	CLARISSE PEREIRA DIAS	28,03	
	CLARISSE ROSÁRIO CAETANO BENTO	184,17	
	CLAUDIA ISABEL CRUZ PINHEIRO	52,60	

Transferências Correntes Concedidas para 2012

CÂMARA MUNICIPAL DE MÉRTOLO

[designação da estância local]

Ano: 2012
(unidade: €)

Disposições Legais	Entidade	Valor	Observações
	CLÁUDIA ISABEL MEDEIROS SANTOS	13,00	
	CLAÚDIA MARIA DOS SANTOS BARBOSA SEQUEIRA DRAGO	66,11	
	CLAUDIA MARINA COMINHO GOMES	79,20	
	CLÁUDIA SOFIA CLAUDINO FIGUEIRA	76,78	
	CLAUDINA PALMA RAMOS	5,33	
	CLIMENA DE FÁTIMA MADEIRA VAZ	97,80	
	CLUBE DE FUTEBOL GUADIANA	43.450,00	
	CLUBE DE PESCA DESPORTIVA "OS AMIGOS DO GUADIANA"	18.362,00	
	CLUBE NAÚTICO DE MÉRTOLO	66.564,00	
	CONCEIÇÃO AMÉLIA REVEZ DIAS	14,44	
	CONCEIÇÃO ANTÓNIA REVEZ	192,81	
	CONCEIÇÃO MARIA FELÍCIO	202,38	
	CONSTÂNCIA MARIA PEREIRA	22,38	
	COSME RAPOSO MEDEIROS	149,46	
	CREMILDE MARIA LEAL GONÇALVES	35,63	
	CRISTIANA GARCIA PEREIRA	200,00	
	CRISTINA CONCEIÇÃO COSTA TEIXEIRA HORTA	19,80	
	CRISTINA ROSA MESTRE	210,42	
	CUSTÓDIA LOURENÇO MACHADO FERNANDES	8,50	
	CUSTÓDIA LUCIANA MESTRE	19,49	
	CUSTÓDIA MARIA RAMOS	42,12	
	CUSTÓDIA TEODORO MEDEIROS	236,14	
	CUSTÓDIA TERESA	21,85	
	DANIEL FILIPE MARTINS TEIXEIRA	200,00	
	DANIEL FILIPE PEREIRA CARDEIRA	2.000,00	
	DANIEL FILIPE RODRIGUES LOPES	200,00	
	DANIEL PINHEIRO RODRIGUES	137,51	
	DANIELA PATRÍCIA PALMA ARSÉNIO	19,80	
	DAVID MIGUEL COSTA NOGUEIRA	848,00	
	DELMIRA DA ENCARNAÇÃO ACÁCIO	58,42	
	DEODATO AUGUSTO PEREIRA GODINHO	150,48	
	DEONILDE MARIA TEIXEIRA	8,14	



Transferências Correntes Concedidas para 2012

CÂMARA MUNICIPAL DE MÉRTOLA

(designação da autarquia local)

Ano: 2012
(unidade: €)

Disposições Legais	Entidade	Valor	Observações
	DIAMANTINO MANUEL	22,39	
	DIAMANTINO MARQUES PEREIRA	11,83	
	DIEGO ALEXANDRE PEREIRA SILVA	200,00	
	DIEGO MANUEL LOPES LUIS	200,00	
	DINIS SANTOS SILVA	200,00	
	DIOGO PINTO MEDEIRO	200,00	
	DIONÍSIO ESTEVÃO HENRIQUES	72,09	
	DOLORES ANTÓNIA NDBRE CAPITO	141,88	
	DOLORES GDMES DOMINGOS	35,08	
	DOLORES MARIA BATISTA JORGE	2 t,81	
	DOMINGOS ANTÓNIO REVEZ	181,96	
	DOMINGOS JOAQUIM COSTA	5,94	
	DOMINGOS LOURENÇO CAVACO	109,47	
	DOMINGOS MESTRE REIS	82,39	
	DOMINGOS PEREIRA ANACLETO	50,43	
	DORA ISABEL GRITO GUERREIRO MAIO	327,74	
	DORA ISABEL ESTEVÃO LÓPES	19,80	
	DORA ISABEL SANTOS HORTA	59,40	
	DULCE DA CONCEIÇÃO HDRTA	14,71	
	DULCE MARIA ANA SEBASTIÃO	147,55	
	DULCELINA MARIA JOSÉ RODRIGUES	95,25	
	EDMUNDO MANUEL SANTOS DASSUNÇÃO	299,48	
	EDUARDO FRANCISCO FERNANDES	17,75	
	EDUARDO MIGUEL REIS	21,52	
	ELISA CUSTÓDIA PINHEIRO	152,73	
	ELISA MARIA SIMÃO	62,63	
	ELISABETE MARIA DOMINGOS SEBASTIÃO MARQUES	8,50	
	ELOISA JESUS MESTRE MARTINS GDMES	13,00	
	ELVIRA DIONÍSIO GUERREIRO	40,57	
	ELVIRA MARIA GUERREIRO	111,05	
	EMERENCIANA MARIA JOSÉ	108,00	
	EMÍLIO JOÃO PEREIRA GARCIAS	59,25	

Transferências Correntes Concedidas para 2012

CÂMARA MUNICIPAL DE MÉRTOLA

(designação da entidade local)

Ano: 2012
Unidade: €

Disposições Legais	Entidade	Valor	Observações
	ENCARNAÇÃO DE JESUS INÁCIO	114,73	
	ENCARNAÇÃO MARIA CAROLINA	70,54	
	ENGRÁCIA ANTÓNIA DOMINGAS	211,86	
	ERMELINDA MARIA FRANCISCA CAVACO DOS REIS	71,50	
	ETELVINA ASSUNÇÃO REVEZ ESTEVENS	455,36	
	EUGÉNIA MARIA CASTILHO OLIVEIRA CARVALHO	8,50	
	EUGÉNIA MARIA GLÓRIA	59,42	
	EUGÉNIA TERESA DA CONCEIÇÃO MARQUES	108,06	
	EUGÉNIO DA COSTA MESTRE	148,34	
	EUGÉNIO VALENTE DA ENCARNAÇÃO	123,90	
	EULÁLIA MARIA DEODATO ROMANA FELÍCIO	68,08	
	FÁBRICA DA IGREJA PAROQUIAL DA FREGUESIA DE MÉRTOLA	1.500,00	
	FELICIANA MARIA ALEXANDRINA	115,78	
	FELICIANA MARIA VALENTE LOPES	110,44	
	FELICIANA VALENTE MEDEIRO BATISTA	84,08	
	FELICIANO MARCELINO TEIXEIRA	17,41	
	FELICIANO TEIXEIRA PIRES	76,37	
	FELICIDADE BÁRBARA JOAQUINA	237,02	
	FELISBERTO JOSÉ CARLOTA PIRES	38,09	
	FELISMINA MARIA CRUZ	15,22	
	FENÇA-FEDERAÇÃO PORTUGUESA DE CAÇA	179,56	
	FERNANDA HORTENSE BARÃO TEIXEIRA	95,72	
	FERNANDA MARIA RAPOSO	300,39	
	FERNANDA RAPOSO PEREIRA	63,40	
	FERNANDO CRUZ COLAÇO	73,45	
	FERNANDO JORGE ROSA COSTA	6,50	
	FERNANDO MANUEL ANTÓNIO DA PALMA	5,52	
	FILIFE ALEXANDRE CRUZ PIRES	1.470,00	
	FILIFE PALMA REIS	1.470,00	
	FILOMENA MARIA FERNANDES DE BRITO	13,00	
	FLORBELA DOS REIS EUSÉBIO ALVES	440,01	
	FLORÊNCIO MANUEL DA PALMA	65,20	



Transferências Correntes Concedidas para 2012

CÂMARA MUNICIPAL DE MÉRTOLA

(designação da subfunção local)

Ano: 2012
(unidade: €)

Disposições Legais	Entidade	Valor	Observações
	FLORINDA ALEXANDRA BRAZ LDURENÇO	2.000,00	
	FLORINDA MARIA CONCEIÇÃO MARQUES	144,66	
	FORTUNATA ALEIXO NOBRE LAMPREIA	89,84	
	FRANCELINA MARIA PALMA	33,84	
	FRANCISCA AUGUSTA MARTINS	7,47	
	FRANCISCA MARIA MARQUES PISEIRO	8,50	
	FRANCISCA SEVERO DOS SANTOS	17,26	
	FRANCISCO ANTÓNIO JOAQUIM PEREIRA	123,68	
	FRANCISCO AUGUSTO RODRIGUES	158,58	
	FRANCISCO BATISTA MADEIRA	38,95	
	FRANCISCO CALHORDO	98,60	
	FRANCISCO COLAÇO JACDB	56,90	
	FRANCISCO COSTA VIEGAS	211,11	
	FRANCISCO DA CRUZ BALTAZAR	T,48	
	FRANCISCO DA PALMA COLAÇO	163,73	
	FRANCISCO FILIPE PEREIRA	292,43	
	FRANCISCO HENRIQUE ROMÃO	9,27	
	FRANCISCO HEDRITA TEIXEIRA	30,73	
	FRANCISCO ILDEFONSO DA COSTA	46,94	
	FRANCISCO JACINTO VAZ	54,99	
	FRANCISCO JOÃO PAULINO	108,80	
	FRANCISCO JOÃO RUAS	117,49	
	FRANCISCO JOSÉ ALEXANDRE	321,73	
	FRANCISCO JOSÉ DA PALMA	64,13	
	FRANCISCO JOSÉ DOS REIS MIGUEL	108,59	
	FRANCISCO JOSÉ GUERREIRO	49,23	
	FRANCISCO JOSÉ MARTINS PEREIRA	15,24	
	FRANCISCO JOSÉ SILVA	53,58	
	FRANCISCO LAMPREIA FATANA	71,87	
	FRANCISCO MANUEL REVEZ	240,18	
	FRANCISCO MEDEIRO GUILHERME	143,90	
	FRANCISCO MIGUEL RAMIRES REIS	31,14	

Transferências Correntes Concedidas para 2012

CÂMARA MUNICIPAL DE MÉRTOLA

(designação da subarquia local)

Ano: 2012
Unidade: 6

Disposições Legais	Entidade	Valor	Observações
	FRANCISCO RAPOSO CONDUITO	97,54	
	FRANCISCO ROSA AZEVO	81,49	
	FRANCISCO TOMÉ PALMA	355,59	
	FRANCISCO VENÂNCIO PALMA	118,44	
	GEORGETE REVEZ REIS	17,95	
	GEOTÁ-GRUPO DE ESTUDOS DE ORDENAMENTO DO TERRITÓRIO E AMBIEN*	100,00	
	GERMANA MARIA REVEZ	43,44	
	GERTRUDES MARIA ANTÓNIA	19,71	
	GRACIETE PEREIRA RAPOSO	141,64	
	GRACIETE PERPÉTUA DA SILVA	90,35	
	GRACIETE ROSA CONDUITO	365,71	
	GRACINDA MARIA COLAÇO VAZ MEDEIROS	52,60	
	GRUPO CORAL DA MINA DE S. DOMINGOS	850,00	
	GRUPO CORAL GUADIANA DE MÉRTOLA	1.400,00	
	GRUPO DESPORTIVO CULTURAL E RECREATIVO ALCARIENSE	2.200,00	
	GUILHERME DE OLIVEIRA NEVES	200,00	
	GUILHERMINA GUERREIRO AMÉRICO	38,11	
	GUILHERMINA MARTINS DÂMASO ANACLETO	8,27	
	HELENA ISABEL MARQUES FERNANDES SENO	52,60	
	HELENA MARIA CLAUDINA MARQUES GONÇALVES	197,84	
	HELENA MARIA COSTA SÁ BAIÓIA	59,40	
	HENRIQUETA MARIA	16,46	
	HERMENEGILDO INÁCIO ROSA	13,75	
	HERMINIA MARIA	298,90	
	HERMINIA MARIA SANTOS	71,13	
	HORÁCIO AFONSO PALMA	39,71	
	HORTENSE COLAÇO MESTRE	33,64	
	HORTENSE MARIA LOPES	99,32	
	HORTENSE MARIA RAMOS	136,97	
	HUGO ALEXANDRE SANTOS CANDEIAS	13,00	
	HUGO GOMES FILIPE	48,00	
	HUGO MIGUEL GUERREIRO DA SILVA	700,00	



Transferências Correntes Concedidas para 2012

CÂMARA MUNICIPAL DE MÉRTOLA

Designação da subaquila local

Ano: 2012
Unidade: 0

Disposições Legais	Entidade	Valor	Observações
	HUMILDADE FELICIA RAPOSO	239,95	
	IOÁLIA MARIA AFONSO	23,64	
	IOÁLIA MARIA MATILDE	50,79	
	IDALINA CORREIA MARTINHO	13,62	
	ICALINA MARIA BENTO	79,65	
	IOILIA MARTINS GUERREIRO	76,95	
	ILDA MARIA BÁRBARA	21,71	
	ILDA MARIA COSTA	23,82	
	ILDA MARIA DA CONCEIÇÃO FIGUEIRA INFANTE	10,93	
	ILDA MARIA ENCARNAÇÃO LOPES GUERREIRO	59,80	
	ILDA MARIA GONÇALVES	22,90	
	ILDA MARIA INÁCIO	126,82	
	ILDA ROSÁRIO MARTINS GONÇALVES	125,44	
	INÁCIA JOSÉ DA SILVA VENTURA	59,12	
	INÁCIO JACINTO ROSA	93,32	
	INÊS LEANDRO ROMÃO	90,21	
	IRENE JOAQUINA DA PALMA	179,24	
	IRENE MARIA DE BRITO	110,99	
	IRENE MARIA MARTINS DA CRUZ	56,45	
	ISABEL CATARINA LUCAS BARÃO COSTA	6,50	
	ISABEL CLARA DA CRUZ	65,90	
	ISABEL CRISTINA MESTRE GUERREIRO	19,80	
	ISABEL DO CARMO DIAS HORTA CANDEIAS	6,50	
	ISABEL MARIA ARSENIO TEIXEIRA MARTA	63,84	
	ISABEL MARIA FERNANDES GUERREIRO HORTA	279,90	
	ISABEL NASCIMENTO CELESTINO	2.141,30	
	ISABEL PALMA TEIXEIRA	25,70	
	ISABEL PINHEIRO OEOCATO	20,67	
	ISIDRO CRISTINA PALMA	138,84	
	ISIDRO INÁCIO	27,89	
	ISIL DA MARIA GUERREIRO	57,93	
	IVO COLAÇO FERNANDES	119,02	

Transferências Correntes Concedidas para 2012

CÂMARA MUNICIPAL DE MÉRTOLA

Realização da autarquia local

Ano: 2012
(unidade: €)

Disposições Legais	Entidade	Valor	Observações
	JACINTA ANA MEDEIROS TOMÉ	53,94	
	JACINTO AUGUSTO DA PALMA	256,68	
	JACINTO DE JESUS ROSA	31,05	
	JACINTO JOSÉ AFONSO	5,80	
	JAIMÉ BARÃO DA SILVA	71,39	
	JAIMÉ PARREIRA LEANDRO	112,21	
	JANUÁRIO INÁCIO FERNANDES	62,29	
	JERÓNIMA MARIA JESUS PIRES	225,61	
	JOÃO ANTÓNIO DA CONCEIÇÃO CAETANO	29,53	
	JOÃO BENTO	126,19	
	JOÃO CAVACO HORTA	350,09	
	JOÃO DA LUZ ROSA	17,33	
	JOÃO DOS SANTOS	18,35	
	JOÃO FILIPE DO ROSÁRIO	10,10	
	JOÃO GONÇALVES CARREIRO	46,05	
	JOÃO MANUEL FELÍCIO	110,49	
	JOÃO MANUEL MARTINS	46,84	
	JOÃO MANUEL RODRIGUES BENTO	87,38	
	JOÃO MANUEL SILVESTRE	103,71	
	JOÃO MARIA PALMA	277,13	
	JOÃO PAULO MONTEIRO DAS DORES	121,06	
	JOÃO PEDRO RODRIGUES MESTRE	2.000,00	
	JOÃO PEDRO ROSA CANDEIAS	200,00	
	JOAQUIM ANTÓNIO MARIA	242,78	
	JOAQUIM ANTÓNIO PEDRO	33,18	
	JOAQUIM DAS NEVES	48,70	
	JOAQUIM JOSÉ	12,04	
	JOAQUIM MANUEL MADEIRA	188,24	
	JOAQUIM MANUEL MARTINS	5,31	
	JOAQUIM MARQUES	50,41	
	JOAQUIM MARQUES GUERREIRO	65,85	
	JOAQUIM MESTRE DO NASCIMENTO	99,84	

03/04/2013

Transferências Correntes Concedidas para 2012

CÂMARA MUNICIPAL DE MÉRTOLO

[designação da sublinha local]

Ano: 2012

[unidade: €]

Disposições Legais	Entidade	Valor	Observações
	JOAQUIM NESTRE SOARES	83,05	
	JOAQUIM NOBRE VARGAS	22,60	
	JOAQUIM PINHEIRO DEODATO	99,82	
	JOAQUINA DA PALMA FARELO	39,63	
	JOAQUINA HORTA DA LUZ	31,57	
	JOAQUINA MARIA DA COSTA LAMPREIA	14,18	
	JOAQUINA MARIA DOMINGOS	145,21	
	JOAQUINA MARIA GOMES CAMACHO	95,43	
	JOAQUINA MARIA LOPES	54,29	
	JOAQUINA MESTRE GUERREIRO	17,13	
	JORGE FERNANDO DANIEL GODINHO	82,00	
	JORGE MIGUEL DA SILVA MONTEIRO	31,60	
	JORGE MIGUEL MEDEIRO PALMA	1.619,00	
	JOSÉ ADELINO PERPÉTUA	205,05	
	JOSÉ ALVES GODINHO	88,29	
	JOSÉ ANTÓNIO DA CRUZ	240,45	
	JOSÉ ANTÓNIO DO ROSÁRIO	525,46	
	JOSÉ ANTÓNIO MATOS	220,65	
	JOSÉ ANTÓNIO MESTRE	37,94	
	JOSÉ ANTÓNIO PAULINO	350,75	
	JOSÉ CARLOS FERNANDES CAETANO	83,04	
	JOSÉ CARLOS MARQUES CRUZ	13,00	
	JOSÉ CERCAS ROMÃO	25,22	
	JOSÉ COELHO FABIÃO	8,97	
	JOSÉ CONCEIÇÃO CRAVO	22,37	
	JOSÉ CONCEIÇÃO HORTA	8,14	
	JOSÉ DA CRUZ GUERREIRO	46,57	
	JOSÉ DA PALMA MARTINS	156,15	
	JOSÉ DE ALMEIDA VALENTIM	9,33	
	JOSÉ DIOGO	80,81	
	JOSÉ DIONÍSIO GUERREIRO	139,16	
	JOSÉ DOMINGOS LOPES	23,14	

Transferências Correntes Concedidas para 2012

CÂMARA MUNICIPAL DE MÉRTOLA

(designação da autarquia local)

Ano: 2012
(unidades: €)

Oisposições Legais	Entidade	Valor	Observações
	JOSÉ DOS SANTOS TEIXEIRA	48,33	
	JOSÉ FRANCISCO FILIPE	416,21	
	JOSÉ FRANCISCO ROMÃO	86,81	
	JOSÉ FRANCISCO TOMÁS	28,86	
	JOSÉ GARCIAS GALHORDO	65,60	
	JOSÉ GOMES RUIVO	137,26	
	JOSÉ GUERREIRO ALVES	278,24	
	JOSÉ HORTA PARREIRA	76,55	
	JOSÉ INÁCIO	92,00	
	JOSÉ JACINTO	122,25	
	JOSÉ JACINTO PEREIRA	139,17	
	JOSÉ JOÃO SANTOS SIMÃO	55,30	
	JOSÉ JOAQUIM AFONSO	11,10	
	JOSÉ JOAQUIM AUGUSTO VALÉRIO	136,30	
	JOSÉ JOAQUIM DA COSTA	5,29	
	JOSÉ JOAQUIM DA PALMA	151,46	
	JOSÉ JOAQUIM DOS SANTOS	29,07	
	JOSÉ JOAQUIM VALENTE MESTRE	38,52	
	JOSÉ MANUEL	150,55	
	JOSÉ MANUEL CAVACO	5,04	
	JOSÉ MANUEL DA COSTA LEAL	12,24	
	JOSÉ MANUEL DA PALMA	154,18	
	JOSÉ MANUEL DEODATO SEVERINO	51,69	
	JOSE MANUEL PALMA	5,55	
	JOSÉ MANUEL PAULINO SANTOS	164,45	
	JOSÉ MARIA COLAÇO	54,45	
	JOSÉ MARQUES DOS SANTOS CAMACHO	47,50	
	JOSÉ MARQUES SENO	83,60	
	JOSÉ MARTINS PIRES	42,79	
	JOSÉ MARTINS TEIXEIRA	8,65	
	JOSÉ MEDEIROS	158,31	
	JOSÉ MIGUEL MEDEIRO	34,13	

03/04/2013

ANTÓNIO MANUEL DOMINGOS PARENTE FIGUEIRA

Transferências Correntes Concedidas para 2012

CÂMARA MUNICIPAL DE MÉRTOLO

(designação da autarquia local)

Ano: 2012

(unidade: €)

Disposições Legais	Entidade	Valor	Observações
	JOSÉ MIGUEL PINHEIRO NUNES	15,47	
	JOSÉ PALMA REIS	31,06	
	JOSÉ PEREIRA	139,35	
	JOSÉ RAPOSO MEDEIRO	9,31	
	JOSÉ RODRIGUES FIALHO	53,18	
	JOSÉ ROSA VALADAS	15,35	
	JOSÉ SANTOS AMARO	13,00	
	JOSÉ SEVERINO GOMES	336,04	
	JOSÉ TEIXEIRA DOS SANTOS	92,68	
	JOSÉ TERESA INÁCIO	44,77	
	JULIANA MARIA DOS SANTOS	25,70	
	JULIETA ISABEL ENCARNAÇÃO SANTANA LOPES AFONSO	13,00	
	JÚLIO CASIMIRO TIRADO	127,68	
	JUNTA DE FREGUESIA DE ALCARRIA RUIVA	4.143,04	
	JUNTA DE FREGUESIA DE CORTE DO PINTO	12.270,02	
	JUNTA DE FREGUESIA DE ESPRITO SANTO	2.037,49	
	JUNTA DE FREGUESIA DE MÉRTOLO	10.426,58	
	JUNTA DE FREGUESIA DE S. JOÃO DOS CALDEIREIROS	2.588,31	
	JUNTA DE FREGUESIA DE S. MIGUEL DO PINHEIRO	4.402,92	
	JUNTA DE FREGUESIA DE S. PEDRO DE SÓLIS	401,80	
	JUNTA DE FREGUESIA DE S. SEBASTIÃO DOS CARROS	1.231,31	
	JUNTA DE FREGUESIA DE SANTANA DE CAMBAS	5.731,58	
	LAURA SANTOS CAVACO	200,00	
	LAURENTINA FERNANDA CARDAS MARTINS	8,97	
	LAURINDA MARIA COSTA LAMPREIA SANTOS	6,50	
	LÉNIA ISABEL PEREIRA ESTREMOZ MESTRE	55,78	
	LEONILDE DA SILVA CONFEITEIRO	66,38	
	LIDIA FRANCISCA ESTEVO	64,82	
	LIDIA MARIA NASCIMENTO	133,77	
	LÍDIA MARIA ROSA DOS SANTOS	265,97	
	LÍDIA SILVA PELEJA	144,76	
	LISETE DA PALMA RITA	41,25	


Transferências Correntes Concedidas para 2012

CÂMARA MUNICIPAL DE MÉRTOLA

(designação de autarquia local)

Ano: 2012
(unidade: €)

Disposições Legais	Entidade	Valor	Observações
	LOURENÇO HORTA TEIXEIRA	38,80	
	LOURENÇO RAPOSO TEIXEIRA	38,08	
	LÚCIA MARIA NEVES RAMALHO DIAS	6,50	
	LÚCIA MARIA TEIXEIRA CONCEIÇÃO	81,05	
	LÚCIA RAPOSO DA CRUZ	12,75	
	LÚCIA SEVERINO COELHO	52,98	
	LUCÍLIA DA ENCARNAÇÃO MARTINS	147,02	
	LUCÍLIA MARIA PEREIRA	238,64	
	LUCÍLIA SALVADA MONTEIRO	110,93	
	LUCRÉCIA ZULMIRA BRAVO ALHINHO	111,08	
	LUDOVICA MARIA CAETANO PEREIRA	108,95	
	LUÍS AUGUSTO	265,66	
	LUÍS FERNANDES LEANDRO	294,22	
	LUIS MANUEL ROSA	138,23	
	LUIS MIGUEL MESTRE PEDRO	203,96	
	LUIS RUAS CORDEIRO	94,28	
	LUIS VASCO DOS SANTOS	21,51	
	LUÍSA MARIANO PAULINO	71,37	
	LUÍSA MESTRE TEIXEIRA	21,18	
	LURDES MARIA	5,84	
	MAFALDA SOFIA ESPADILHA ALVES PORFÍRIO	13,00	
	MANUEL AGOSTINHO CARDEIRA	91,01	
	MANUEL AMARO GRAÇA	77,98	
	MANUEL AMÉRICO DA PALMA	76,80	
	MANUEL ANTÓNIO ESTEVÃO	178,80	
	MANUEL ANTÓNIO MARIA	79,56	
	MANUEL ANTÓNIO MARTINS SILVA	182,83	
	MANUEL ANTÓNIO MATEUS SANTOS	11,09	
	MANUEL ANTÓNIO PAULINO	182,03	
	MANUEL AUGUSTO DIAS	8,59	
	MANUEL BELCHIOR FRANCISCO	36,38	
	MANUEL CHORA MADEIRA	233,41	



 03/04/2013

ANTÓNIO MANUEL DOMINGOS PARENTE FIGUEIRA

Transferências Correntes Concedidas para 2012

CÂMARA MUNICIPAL DE MÉRTOLO

(designação da sublinha local)

Ano:
 (unidade: €)

Disposições Legais	Entidade	Valor	Observações
MANUEL CONSTANTINO		34,92	
MANUEL DA ENCARNAÇÃO MATOS		13,02	
MANUEL DA PALMA MACHADO		239,84	
MANUEL DA PALMA TOMÉ		111,96	
MANUEL DIAS GOMES		124,14	
MANUEL DIOGO MARTINS		172,77	
MANUEL DOS REIS PEREIRA		309,84	
MANUEL DOS SANTOS GODINHO		23,23	
MANUEL ENCARNAÇÃO MARTINS		71,92	
MANUEL ESTÉVÃO PALMA		414,34	
MANUEL FRANCISCO DASSUMPCÃO		16,48	
MANUEL FRANCISCO DOS SANTOS ROSA		127,81	
MANUEL FRANCISCO GOMES		119,94	
MANUEL FRANCISCO GUEDELHA SOARES		27,21	
MANUEL FRANCISCO GUERREIRO		57,93	
MANUEL FRANCISCO PALMA		61,18	
MANUEL FRANCISCO PELEJA		58,98	
MANUEL FRANCISCO RAMOS		51,97	
MANUEL FRANCISCO SILVESTRE		10,93	
MANUEL GOMES DAS DORES REGO		194,13	
MANUEL GOMES MARTINS PALMA		26,83	
MANUEL GONÇALVES REVEZ		37,41	
MANUEL GONÇALVES TEIXEIRA		83,24	
MANUEL GUERREIRO ALVITO		101,36	
MANUEL GUERREIRO MEDEIROS		151,40	
MANUEL INÁCIO ROSA		71,99	
MANUEL INÁCIO ROSA BAUDA		2.000,00	
MANUEL JACINTO PEREIRA BRITES		73,83	
MANUEL JACINTO VENÂNCIO		64,01	
MANUEL JERÓNIMO COLAÇO		10,38	
MANUEL JOÃO DIOGO		29,98	
MANUEL JOÃO LAURÊNCIA		7,10	

Transferências Correntes Concedidas para 2012

CÂMARA MUNICIPAL DE MÉRTOLA

(Designação da entidade local)

Ano: 2012
(unidades: €)

Disposições Legais	Entidade	Valor	Observações
	MANUEL JOÃO PAULINO	23,18	
	MANUEL JOAQUIM CLÁUDIO	253,53	
	MANUEL JOAQUIM SILVA	88,60	
	MANUEL JOAQUIM VALÉRIO	222,50	
	MANUEL JOSÉ DOS SANTOS	176,71	
	MANUEL MARTINS CANDEIAS	241,08	
	MANUEL MARTINS GUERREIRO	7,53	
	MANUEL MEDEIROS ROMÃO	303,87	
	MANUEL MESTRE COLAÇO	48,76	
	MANUEL MESTRE GONÇALVES	325,07	
	MANUEL MIGUEL MEDEIRO	116,34	
	MANUEL PALMA CONCEIÇÃO VALENTE	83,96	
	MANUEL PARREIRA RAPOSO	5,54	
	MANUEL RAPOZO BENTO	208,08	
	MANUEL RITA O'ASSUNÇÃO	53,80	
	MANUEL RODRIGUES FILIPE	55,61	
	MANUEL SIMÃO DA PALMA	7,30	
	MANUEL TOMÉ PALMA	32,85	
	MANUEL VALENTE CONDUTO	217,15	
	MANUEL VARGAS SAVEDRA	117,81	
	MANUEL VENÂNCIO MARTINS	110,40	
	MANUELA GERTRUDES RAPOSO PEREIRA PAULINO	13,31	
	MANUELA JORGE JACOB	7,15	
	MANUELA MARIA TEIXEIRA GOMES	310,63	
	MANUELA PERES CARDEIRA	10,91	
	MARCELINO ANTÓNIO PALMA	132,07	
	MARCO RODRIGUES GARCIAS	52,60	
	MARGARIDA ANTÓNIA ROSA	125,22	
	MARGARIDA CAROLINA DOMINGOS	0,00	
	MARGARIDA CORREIA MESTRE	12,30	
	MARGARIDA FÁTIMA GALAMBA FORTUNATO	32,33	
	MARGARIDA ISABEL VARGAS	76,15	

Transferências Correntes Concedidas para 2012

CÂMARA MUNICIPAL DE MÉRTOLA

(designação da quantia local)

Ano: 2012
(unidade: €)

Disposições Legais	Entidade	Valor	Observações
	MARI GARCIAS SAVEDRA NETO	40,86	
	MARIA ADELAIDE HORTA PIRES	163,74	
	MARIA AOELINA BARÃO PARREIRA	92,18	
	MARIA ALOA ROSA TERESA CANDEIAS	66,03	
	MARIA ALEXANDRA ROORIGUES B. MARTINS	26,30	
	MARIA ALICE CAVACO ROMÃO	189,45	
	MARIA ALICE GOMES AFONSO LANEIRO	6,50	
	MARIA AMÁLIA	29,35	
	MARIA AMÉLIA MOOESTO	149,81	
	MARIA AMÉLIA PALMA DA CRUZ	242,82	
	MARIA AMÉLIA SILVA	102,52	
	MARIA AMÉLIA TERESA CORVO	13,00	
	MARIA ANGELINA GERTRUDES	56,53	
	MARIA ANTÓNIA	36,76	
	MARIA ANTÓNIA AFONSO	43,55	
	MARIA ANTÓNIA AMÉRICO FORTUNATO	114,80	
	MARIA ANTÓNIA CONCEIÇÃO	83,29	
	MARIA ANTÓNIA DA PALMA	31,02	
	MARIA ANTÓNIA OIONÍSIO	5,09	
	MARIA ANTÓNIA LEANDRO	25,43	
	MARIA ANTÓNIA LOURENÇO	56,52	
	MARIA ANTÓNIA MARTINS	7,60	
	MARIA ANTÓNIA SILVA	284,92	
	MARIA ANTONIETA SANTOS ROSA MARÇALO	57,83	
	MARIA ARMINDA BESSA MENDES BALTAZAR	136,93	
	MARIA ASSUNÇÃO MANUEL	106,69	
	MARIA AUGUSTA DIAS PALMA	15,72	
	MARIA AUGUSTA DOS SANTOS	22,50	
	MARIA AUGUSTA MESTRE	127,74	
	MARIA AUGUSTA PEREIRA PACHECO	28,22	
	MARIA AURORA SANTOS	75,61	
	MARIA BALBINA DOS SANTOS COSTA	87,91	

Transferências Correntes Concedidas para 2012

CÂMARA MUNICIPAL DE MÉRTOLA

Designação da subunidade local:

Ano: 2012
(unidade: €)

Disposições Legais	Entidade	Valor	Observações
	MARIA BALTAZAR DA CRUZ INÁCIO	93,27	
	MARIA BÁRBARA COLAÇO	31,01	
	MARIA BÁRBARA MARTINS HORTA	6,22	
	MARIA BÁRBARA MESTRE REIS	13,00	
	MARIA BÁRBARA MORAIS	9,53	
	MARIA BÁRBARA RAPOSO	40,62	
	MARIA BEATRIZ TEIXEIRA PEREIRA DOMINGOS	200,00	
	MARIA BERNARDETE LOPES GREGÓRIO MARQUES	13,00	
	MARIA BRANCO DE BRITO	369,55	
	MARIA CÂNDEIAS MARTINS	12,19	
	MARIA CÂNDIDA DIOGO JERÓNIMO INÁCIO	222,71	
	MARIA CAROLINA CRUZ COLAÇO	29,90	
	MARIA CAROLINA TEIXEIRA	39,72	
	MARIA CATARINA ESTÊVÃO DECOATO	394,29	
	MARIA CATARINA VARGAS	90,35	
	MARIA CECÍLIA DOMINGOS	222,85	
	MARIA CELESTE RODRIGUES PALMA	104,65	
	MARIA CIDADIA GONÇALVES MARQUES	53,52	
	MARIA CLAUDINA MATIAS	57,05	
	MARIA CLAUDINA ROMÃO PARREIRA	13,00	
	MARIA CLOTILDE BENTO PASSOS ROSA	386,31	
	MARIA COLAÇO VALAODAS	304,72	
	MARIA CONCEIÇÃO GOMES COSTA ROSA	57,72	
	MARIA CRISTINA DIAS LUÍS	57,23	
	MARIA CUSTÓIA FREITAS AFONSO	29,06	
	MARIA CUSTÓDIA GODINHO PALMA	26,51	
	MARIA CUSTÓDIA PINHEIRO	184,05	
	MARIA DA CONCEIÇÃO CORREIA	161,91	
	MARIA DA CONCEIÇÃO GARCIAS	30,00	
	MARIA DA CONCEIÇÃO NUNES	131,39	
	MARIA DA GRAÇA DOS SANTOS MARTINS	41,15	
	MARIA DA GUADALUPE CARDOSO GLÓRIA	77,85	



03/04/2013

ANTÓNIO MANUEL DOMINGOS PARENTE FIGUEIRA

Transferências Correntes Concedidas para 2012

CÂMARA MUNICIPAL DE MÉRTOLA

(designação da entidade local)

Ano: 2012
Unidade: €

Disposições Legais	Entidade	Valor	Observações
	MARIA DA LUZ DEODATO SEVERINO	73,90	
	MARIA DA LUZ PALMA	58,64	
	MARIA DA SAUDADE SANTOS MESTRE	63,67	
	MARIA DA SOLEDADE PALMA	60,66	
	MARIA DAS DORES PALMA CESÁRIO	121,91	
	MARIA D'ASSUNÇÃO GOMES	27,89	
	MARIA DE ASSUNÇÃO DAVID	326,83	
	MARIA DE FÁTIMA BATISTA CAETANO	14,83	
	MARIA DE FÁTIMA COLAÇO CONDUCTO	62,43	
	MARIA DE FATIMA DOS RAMOS	38,36	
	MARIA DE FÁTIMA EMÍDIO FERNANDES	39,60	
	MARIA DE FÁTIMA ERMELINDA SILVA	17,59	
	MARIA DE FÁTIMA HORTA RAPOSO	201,40	
	MARIA DE FÁTIMA PALMA MARTINS BRÁS	19,80	
	MARIA DE FÁTIMA PEREIRA ROMÃO	39,60	
	MARIA DE LURDES PAULINO	188,52	
	MARIA DO CARMO	21,35	
	MARIA DO CARMO ELIAS	47,21	
	MARIA DO CARMO GARCIA FILHO	13,00	
	MARIA DO CARMO LÚCIA	105,12	
	MARIA DO CARMO RAPOSO RODRIGUES	236,48	
	MARIA DO CÉU DE JESUS	105,80	
	MARIA DO CÉU RAPOSO TEIXEIRA	48,81	
	MARIA DO CÉU VAZ MARTINS SABINO	358,27	
	MARIA DO ROSÁRIO MARTINS RUIVO	245,23	
	MARIA DO ROSÁRIO PALMA BENTO MARTINS	13,00	
	MARIA DOS ANJOS	129,33	
	MARIA DOS ANJOS CUSTODIA COSTA	135,86	
	MARIA DOS ANJOS DA CRUZ COLAÇO PALMA	22,92	
	MARIA DOS ANJOS DOMINGOS	133,95	
	MARIA DOS ANJOS GERTRUDES COSTA DOS SANTOS	40,40	
	MARIA DOS ANJOS ROSÁRIO TENDEIRO	45,48	

Transferências Correntes Concedidas para 2012

CÂMARA MUNICIPAL DE MÉRTOLA

Designação da autarquia local

Ano: 2012

(unidade: €)

Disposições Legais	Entidade	Valor	Observações
	MARIA DOS ANJOS SILVESTRE	79,62	
	MARIA DOS SANTOS AMARO	491,73	
	MARIA DOS SANTOS CEZÁRID CARRASCO	98,94	
	MARIA DOS SANTOS VALÉRIO REVEZ	72,07	
	MARIA DULCE ALVES BARROCA	52,60	
	MARIA DULCE VENÂNCIO COSTA FELICIO	39,60	
	MARIA EDUARDA FREITAS DDMINGUES	13,00	
	MARIA EDUARDA MARTINS VALADAS	13,00	
	MARIA EDUARDA NUNES DUARTE AUGUSTO	18,28	
	MARIA ELISA PASSOS VALENTE	54,61	
	MARIA ELISABETE MÁXIMO MATOS RODRIGUES	60,90	
	MARIA ELVIRA BRÁS LOURENÇO	6,50	
	MARIA EMILIA DOS SANTOS VASQUEZ	55,50	
	MARIA EMILIA PIRES RUIVO	6,50	
	MARIA EMILIA RODRIGUES DA CONCEIÇÃO	307,25	
	MARIA EMÍLIA SANTOS PEREIRA DOMINGOS	13,00	
	MARIA FELICIDADE COSTA PEREIRA	69,25	
	MARIA FELICIDADE GOMES RAPOSO	15,68	
	MARIA FELICIDADE PEREIRA	25,86	
	MARIA FERNANDA REIS GUERREIRO	83,15	
	MARIA FERNANDA ROSA RODRIGUES BALTAZAR	31,50	
	MARIA FERNANDA SANTOS FERNANDES	18,61	
	MARIA FRANCISCA DA CRUZ	88,93	
	MARIA GABRIELA PEREIRA ANACLETO ALMEIDA	6,50	
	MARIA GARCIAS COSTA	6,09	
	MARIA GLÓRIA SILVA INÁCIO CAETANO	6,50	
	MARIA GORETI VIEIRA DE OLIVEIRA	154,48	
	MARIA GRACIETE DOS SANTOS REVEZ	81,10	
	MARIA GUERREIRO COLAÇO	54,53	
	MARIA HELENA LOPES HORTA	26,30	
	MARIA HELENA REIS ARTUR ANACLETO	41,89	
	MARIA INÁCIA BALANCHO CAEIRO MESTRE	47,21	

Transferências Correntes Concedidas para 2012

CÂMARA MUNICIPAL DE MÉRTOLO

(designação da entidade local)

Ano: 2012
Junidade: €

Disposições Legais	Entidade	Valor	Observações
	MARIA INÁCIA LEONOR	183,02	
	MARIA INÁCIA SILVESTRE	97,93	
	MARIA IRENE MARTINS NEVES	6,50	
	MARIA IRENE MEDEIROS PALMA DOS SANTOS	179,44	
	MARIA ISABEL	93,51	
	MARIA ISABEL DIONÍZIO	41,21	
	MARIA ISABEL TEIXEIRA DAS NEVES	37,78	
	MARIA JESUS MARTINS	90,92	
	MARIA JESUS PEREIRA PORFÍRIO LOURENÇO	77,83	
	MARIA JOANA DAS DORES	144,77	
	MARIA JOÃO TOMÉ RODRIGUES HORTA	19,80	
	MARIA JOAQUINA	8,53	
	MARIA JOAQUINA LOURENÇO GUEDELHA	21,72	
	MARIA JOAQUINA MEDEIROS	98,90	
	MARIA JOSÉ	49,12	
	MARIA JOSÉ BALBINA	71,39	
	MARIA JOSÉ CAETANO	50,41	
	MARIA JOSÉ COLAÇO RODRIGUES	46,71	
	MARIA JOSÉ CONSTANTINO	17,73	
	MARIA JOSÉ DIONÍSIO CAIXINHA	13,00	
	MARIA JOSÉ GOMES	366,69	
	MARIA JOSÉ GUERREIRO SILVA HORTA	120,27	
	MARIA JOSÉ MARTINS AFONSO	74,76	
	MARIA JOSE PACHECO LOPES	197,72	
	MARIA JOSÉ PALMA	557,70	
	MARIA JOSÉ ROSA	47,73	
	MARIA JOSÉ SILVA DIOGO	42,08	
	MARIA JOSÉ SOCORRO GUERREIRO	11,23	
	MARIA JOSÉLIA COSTA NOGUEIRA	6,50	
	MARIA LAURA ALVES FELIPE	131,99	
	MARIA LOPES CRISTÓVÃO	124,28	
	MARIA LÚCIA GOMES	77,41	

Transferências Correntes Concedidas para 2012

CÂMARA MUNICIPAL DE MÉRTOLA

(designação da entidade focal)

Ano: 2012
 Unidade: €

Disposições Legais	Entidade	Valor	Observações
	MARIA LUCIANA	119,25	
	MARIA LUCIANA MEDEIRO DA LUZ	30,28	
	MARIA LUDOVINA	98,27	
	MARIA LUISA CLAUDINO	629,89	
	MARIA LURDES GONÇALVES	224,81	
	MARIA LURDES PEREIRA	42,90	
	MARIA LUZIA N. OLIVEIRA MARTINS	68,94	
	MARIA MANUEL RAMOS NETO	31,69	
	MARIA MANUELA ALEXANDRE MARTINS	74,99	
	MARIA MANUELA CAROEIRA FREITAS AFONSO	5,96	
	MARIA MANUELA CARMO ALVES ALMEIDA	6,50	
	MARIA MANUELA CAVACO REIS HORTA	95,06	
	MARIA MANUELA GONÇALVES FERNANDES AFONSO	52,60	
	MARIA MANUELA LOURENÇO MESTRE	26,30	
	MARIA MANUELA MARTINS OANIEL	73,40	
	MARIA MANUELA MARTINS PALMALOPES	6,50	
	MARIA MANUELA NASCIMENTO PALMA PALMA	13,00	
	MARIA MARCELIANA CORREIA	380,50	
	MARIA MARGARIDA DE SOUSA MARQUES VENTURA	27,66	
	MARIA MARGARIDA GUERREIRO COSTA	63,56	
	MARIA MARQUES RAPOSO	127,64	
	MARIA MARTINS MARQUES	219,19	
	MARIA MATILDE GUERREIRO	386,52	
	MARIA NAZARÉ BENTO FABIÃO PALMA	100,04	
	MARIA NEVES RODRIGUES	21,09	
	MARIA NUNES ALEIXO EUSÉBIO	143,41	
	MARIA ODETE AUGUSTA PEREIRA	76,14	
	MARIA ODETE VASQUES	75,87	
	MARIA PALMA COLAÇO MARÇALO	287,14	
	MARIA PATROCÍNIA DE JESUS	63,99	
	MARIA RAPOSO TEIXEIRA	263,73	
	MARIA REGINA DAS OORES SILVA	29,77	

Transferências Correntes Concedidas para 2012

CÂMARA MUNICIPAL DE MÉRTOLA

[designação da entidade local]

Ano: 2012

[unidade: €]

Disposições Legais	Entidade	Valor	Observações
MARIA ROMEIRA BRANCO		30,47	
MARIA ROSA		58,38	
MARIA ROSA OLIVEIRA FERREIRA RIBEIRINH D REVEZ		147,64	
MARIA ROSALINA MARDUES GUERREIRO		193,73	
MARIA SEBASTIANA DO BRITO		57,70	
MARIA TEIXEIRA BARÃO		18,35	
MARIA TERESA COLAÇO		217,26	
MARIA TERESA LEAL		29,76	
MARIA TERESA PIRES		51,21	
MARIA TERESA SOARES		75,64	
MARIA TOMÁZIA RAPOSO		93,01	
MARIA VALENTE ENCARNAÇÃO		240,88	
MARIA VALENTE GOMES		46,86	
MARIA VITÓRIA GUERREIRO		296,10	
MARIANA DA CONCEIÇÃO		29,14	
MARIANA ENCARNAÇÃO ROXO		45,21	
MARIANA ISABEL SANTOS MARTINS		200,00	
MARIANA JOAQUINA CANDEIAS		153,47	
MARIANA JOAQUINA RODRIGUES		17,65	
MARIANA JOAQUINA TEIXEIRA		92,99	
MARIANA MARIA MADEIRA DRAGO		129,88	
MARIANA MARTINS BATISTA MARIAND		254,85	
MARIANA SILVA LOPES		35,43	
MARIANA VARGAS LOPES		140,17	
MARIETA LURDES CARLOTA		77,46	
MARINA RAMALHO DE JESUS FILHO		39,60	
MÁRIO DOS SANTOS CAETAND		54,69	
MÁRIO JOAQUIM MIGUEL LUIS		166,47	
MARISA ALEXANDRA CIPRIANO BENTO		448,00	
MARTA ALEXANDRA PEREIRA COSTA MATIAS		29,00	
MARTA ISABEL PALMA SILVA		42,36	
MATILDE BRANCO VIEGAS RAPOSO		44,52	

Transferências Correntes Concedidas para 2012

CÂMARA MUNICIPAL DE MÉRTOLA

(designação da entidade local)

Ano: 2012

Unidade: €

Disposições Legais	Entidade	Valor	Observações
	MATILDE JOSÉ SILVA	54,70	
	MINA DE SÃO DOMINGOS - FUTEBOL CLUBE	23.526,00	
	MIRALDINA MARIA PALMA	252,76	
	MOTOCUBE OS FALCÕES DAS MURALHAS	800,00	
	MOURA SALÚJUA-ASSOCIAÇÃO DE MULHERES DO CONCELHO DE MOURA	1.056,00	
	MUSÉE SANS FRONTIÈRES AISBL	3.000,00	
	NÁDIA GABRIEL ROSA	2.000,00	
	NATÁLIA MARIA	15,44	
	NELIA FILOMENA DOS SANTOS ROSA	13,00	
	NÉLIA MARIA MENDES P. LUIS	52,60	
	NEUZA VALENTE FIGUEIRA	2.000,00	
	NÍDIA ISABEL ALMEIDA BELO	2.000,00	
	NOÉMIA MARIA PEREIRA GUERREIRO	59,90	
	NOÉMIA MARIANA COSTA CANDEIAS	172,92	
	NOÉMIA ZARCOS AFONSO	84,23	
	NÚCLEO DE VOLUNTARIADO DE MÉRTOLA	3.000,00	
	NUNO MIGUEL BRAGA MARQUES	13,00	
	OLGA DO NASCIMENTO FATANA SILVESTRE	22,90	
	OLGA MARIA FONSECA DUARTE	13,00	
	OLÍMPIO COSTA CRISTINO	16,37	
	OLINDA MARIA ROSA	38,18	
	OLÍVIA DE JESUS SEBASTIÃO GUERREIRO	48,67	
	OLÍVIA MARIA CARREGA	6,50	
	OTÍLIA MARIA JESUS VIEGAS	245,74	
	OTÍLIA MARIA LOURENÇO MATA	8,50	
	PALMIRA MARIA SILVA	180,45	
	PATRICIA ALEXANDRA PIRES GUERREIRO	26,30	
	PATRICIA DOMINGOS MARQUES	2.000,00	
	PAULA BRITES ROSA	39,60	
	PAULA CRISTINA COSTA PAULO LAMPREIA	52,60	
	PAULA CRISTINA DIAS MARTINS	205,71	
	PAULA CRISTINA GOMES BENTO FIDALGO	257,17	

03/04/2013

ANTÓNIO MANUEL DOMINGOS PARENTE FIGUEIRA

Transferências Correntes Concedidas para 2012

CÂMARA MUNICIPAL DE MÉRTOLA

(destinação de autarquia local)

Ano: 2012

(entidade: 0)

Disposições Legais	Entidade	Valor	Observações
	PAULO JORGE LOPES SANTOS	89,48	
	PEDRO BRAZ LOURENÇO	2.000,00	
	PEDRO MDDESTO DA PALMA VARGAS	1.470,00	
	PERPÉTUA MARIA COSTA	288,37	
	PORFÍRIO AMÂNDIO FELIPE	18,23	
	QUALIFICA	1.648,00	
	RAFAELA MARIA JESUS PEREIRA	30,13	
	RAIA DO CHANÇA-ASSOCIAÇÃO DE DESENVOLVIMENTO LOCAL	5.000,00	
	RAQUEL DA PALMA ALEXANDRE	32,80	
	RESALENTEJO-TRATAMENTO E VALORIZAÇÃO DE RESÍDUOS, EIM	4.996,49	
	RITA DE AZEVEDO CARRAPATO	200,00	
	RITA ISABEL PEREIRA MARTINS PINTO DE ANDRADE	82,66	
	RITA SILVA COSTA	200,00	
	RODRIGO GARCIAS E GARCIAS	95,75	
	RODRIGO MOURÃO COLAÇO	200,00	
	ROMAO BARAO	36,38	
	ROSA MARIA FELICIDADE	1T3,92	
	ROSA MARIA ROMANA MATOS COELHO DALUZ	300,75	
	ROSÁLIA DE JESUS MEDEIROS PALMA	13,00	
	ROSÁLIA MARIA GOMES	180,55	
	ROSALINA MARIA BRANCO COLAÇO BRAZ	22,33	
	ROSALINA PEREIRA FELIPE	81,04	
	ROSÁRIA SILVA BÁRBARA ROMÃO	29,87	
	ROSELIA DIOGO SOTERO PAULLINO	86,99	
	RUI FRANCISCO PAULLINO	8,98	
	RUI MANUEL BARÃO CDLAÇO	103,60	
	RUI MANUEL BRÁS MARTA DA CONCEIÇÃO	13,00	
	RUI MIGUEL CANDEIAS PEREIRA LDPES	33,86	
	RUTIS - ASSOCIAÇÃO REDE DE UNIVERSIDADES DA TERCEIRA IDADE	55,00	
	SANDRA ISABEL MEDEIROS ROSA	8,50	
	SANJOANENSE FUTEBO CLUBE	2.200,00	
	SANTA CASA DA MISERICÓRDIA DE MÉRTOLA	70.995,66	

Transferências Correntes Concedidas para 2012

CÂMARA MUNICIPAL DE MÉRTOLO

(designação da entidade local)

Ano: 2012

(unidade: €)

Disposições Legais	Entidade	Valor	Observações
	SARA CRISTINA LUZ PERNAS	1.559,00	
	SARA CRISTINA VENÂNCIO RIBEIRO	259,97	
	SARA FILIPALOPES SILVÉRIO	2.000,00	
	SEBASTIÃO AMARO DALUZ	144,19	
	SEBASTIÃO CONCEIÇÃO FRANCISCO	28,90	
	SEBASTIÃO LOURENÇO ROSA D'ASSUNÇÃO	8,25	
	SEVERINA PEREIRA FELIX HENRIQUES	313,94	
	SEVERINO JOSÉ ADELINO	131,19	
	SÍLVIA D'ASSUNÇÃO PALMA	30,23	
	SÍLVIA MARIA ENCARNAÇÃO LOPES	134,53	
	SÍLVIA PIRES GONÇALVES	57,62	
	SIMPLÍCIO ANTÓNIO JOAQUIM	151,94	
	SIMPLÍCIO JOSÉ COSTA	152,40	
	SOCIEDADE CULTURAL E RECREATIVA DOS SALGUEIROS	500,00	
	SOCIEDADE DE CONFRATERNIZAÇÃO E RECREATIVA DE CORTE SINES	850,00	
	SOCIEDADE RECREATIVA MESQUITENSE	550,00	
	SOFIA ISABEL ROSA HENRIQUES	6,50	
	SÓNIA ALEXANDRA LOPES LAMPREIA PALMA	425,84	
	SÓNIA DA CONCEIÇÃO BORRALHO ROSA	6,50	
	SÓNIA DOS ANJOS PALMA COSTA PIRES SANTOS	13,00	
	SÓNIA GABRIELA C. COSTA COLAÇO PEREIRA	13,00	
	SÓNIA ISABEL JOSÉ FERNANDES	13,00	
	SÓNIA ISABEL MEDEIROS PALMA GOMES	117,37	
	SÓNIA MARGARIDA FERNANDES GUERREIRO	127,21	
	SUSANA CRISTINA PIRES GUERREIRO GARROCHINHO	19,80	
	SUSANA ELISAETE DA SILVA PINTO	96,34	
	SUSANA ISABEL MARTINS LAMEIRA RAMIRES	109,68	
	SUSANA ISABEL SANTOS GODINHO	39,60	
	SUSANA MARIA CAVACO REIS COLAÇO	8,50	
	SUSETE MARIA PALMA ALEXANDRE	6,50	
	TÂNIA ISABEL HORTA MARTINS	39,60	
	TÂNIA ISABEL MARTINS CAVACO	1.620,00	

Transferências Correntes Concedidas para 2012

CÂMARA MUNICIPAL DE MÉRTOLA

[designação da autarquia local]

Ano: 2012
Jurisdição: €

Disposições Legais	Entidade	Valor	Observações
	TÂNIA VANESSA BELO SILVA	102,39	
	TELEMA SÓFIA PRATAS PALMA	6,50	
	TEOLINDA MARIA COSTA	224,33	
	TEOTÔNIO GREGÓRIO SANCHES	20,18	
	TERESA CLARA SOBREIRO DE OLIVEIRA SILVESTRE	6,50	
	TERESA CRISTINA REIS COELHO	13,00	
	TERESA DO CÉU CARMO LEAL	168,63	
	TERESA ISABEL PALMA SILVINO MEDEIROS	6,50	
	TERESA MARIA	10,35	
	TERESA MARIA CUSTÓDIO	66,59	
	TERESA MARIA DE JESUS	130,00	
	TERESA MARIA FIGUEIRA	21,37	
	TERESA MARIA VALADAS CAVACO	88,826,39	
	TESOUREIRO MUNICIPAL DE MÉRTOLA	27,19	
	TIAGO ALEXANDRE PEREIRA SILVA	200,00	
	TOMÁS ANTÓNIO CRUZ REIS	200,00	
	TOMÁS LAMPREIA ROSADO	200,00	
	TOMÁS MIGUEL XAVIER DE BRITO SANTOS	19,80	
	VALDETE DE LIMA PAIXÃO	140,95	
	VALTER ALEXANDRE CAVACO TEIXEIRA	39,60	
	VANDA SÓFIA PESTANA SERRÃO MARTINS ALBINO	2.000,00	
	VANESSA TATIANA LAMPREIA SILVA	67,47	
	VENCESLAU SEQUEIRA LUIS	2.000,00	
	VERA ISABEL HENRIQUES PALMA	6,50	
	VERA LÚCIA BRITO SOEIRO	179,43	
	VICÊNCIA VASQUES MESTRE	13,00	
	VIKTORIYA YANCOCHKO	39,60	
	VILMA MARIA FERNANDES TIRADO	45,80	
	VIOLETA YURIEVA ANGELOVA	7,62	
	VIRGILIO FRANCISCO JOÃO	18,09	
	VIRGILIO MANUEL	56,19	
	VIRGINIA ROSA DO ROSÁRIO		

Transferências Correntes Concedidas para 2012

CÂMARA MUNICIPAL DE MÉRTOLA

Designação da autarquia local

Ano: 2012

Unidade: €

Disposições Legais	Entidade	Valor	Observações
	VITORINO MARTINS CORREIA	5,24	
	ZACARIAS JOSÉ MIGUEL	48,98	
	ZÉLIA LUCIANA DIAS HILÁRIO	6,10	
	ZOPIRO GARCIAS RODRIGUES	26,00	
Total:		911.418,75	

03/04/2012

Transferências Capital Concedidas para 2012

CÂMARA MUNICIPAL DE MÉRTOLA

(designação da autarquia local)

Ano: 2012

(unidade: €)

Disposições Legais	Entidade	Valor	Observações
	ÁGUAS PUBLICAS DO ALENTEJO, SA	174.842,11	
	ALZIRA MARIA MARTINS	5.200,00	
	ANTÓNIO MARTINS TENDEIRO GONÇALVES	3.500,00	
	ASSOCIAÇÃO DE MDRADORES E AMIGDS DA BICADA	300,00	
	ASSOCIAÇÃO DE MUNICÍPIOS DO BAIXO ALENTEJO E ALENTEJO LITORAL	15.256,71	
	ASSOCIAÇÃO ENTRE IMAGEM	1.079,25	
	ASSOCIAÇÃO HUMANITÁRIA DOS BOMBEIROS VOLUNTÁRIOS DE MÉRTOLA	50.000,00	
	ASSOCIAÇÃO OS AMIGOS DO VAU LUCAS	417,16	
	ASSOCIAÇÃO RECREATIVA E CULTURAL DOS ALVES	6.300,00	
	ASSOCIAÇÃO VIDAS CDM GARRA	876,49	
	CASA DO POVO DE SANTANA DE CAMBAS	1.913,00	
	CASIMIRO TEIXEIRA REBELO	4.550,00	
	CENTRO CULTURAL E RECREATIVO DE MONTE ALTO	350,00	
	CENTRO CULTURAL E RECREATIVO DE TACÕES	1.222,20	
	CENTRO DE CONFRATERNIZAÇÃO REPUBLICANO DE CORVOS	438,75	
	CENTRO RECREATIVO E CULTURAL DE ALVARES	525,00	
	CENTRO SOCIAL DE MONTES ALTOS	8.353,00	
	CLUBE DE FUTEBOL GUADIANA	4.500,00	
	COOPHECOME-COOPERATIVA DE HABITAÇÃO ECONÓMICA DO CONCELHO D	15.850,00	
	CRISTINA ROSA MESTRE	1.230,00	
	ELISIÁRIO DA SILVA ALENTADO	705,00	
	FÁBRICA DA IGREJA PAROQUIAL DA FREGUESIA DE S. MIGUEL DO PINHEIRO	4.006,31	
	FRANCISCO ANTÓNIO CÂNDEIAS	2.450,00	
	FRANCISCO MEDEIRO GUILHERME	1.845,00	
	FUNDAÇÃO SERRÃO MARTINS	116.696,12	
	HELENA MARIA CLAUDINA MARQUES GONÇALVES	1.060,00	
	INÉS DIAS MENDES	2.718,30	
	JOSÉ MANUEL MARQUES CANDEIAS	775,00	
	JUNTA DE FREGUESIA DE ALCARIA RUIVA	5.145,81	
	JUNTA DE FREGUESIA DE MÉRTOLA	29.006,18	
	JUNTA DE FREGUESIA DE S. MIGUEL DO PINHEIRO	2.626,28	
	JUNTA DE FREGUESIA DE S. SEBASTIÃO DOS CARROS	861,00	

Transferências Capital Concedidas para 2012

CÂMARA MUNICIPAL DE MÉRTOLO

Designação da entidade local

Ano: 2012
 Unidade: €

Disposições Legais	Entidade	Valor	Observações
	JUNTA DE FREGUESIA DE SANTANA DE CAMBAS	7.798,20	
	MANUEL ANTÓNIO MARIA	5.800,00	
	MANUEL CONSTANTINO	2.000,00	
	MANUEL LAMPREIA VAZ	1.230,00	
	MANUEL RODRIGUES FILIPE	1.968,00	
	MANUELA CONCEIÇÃO CARRASCO	2.890,50	
	MARIA AUGUSTA DIAS PALMA	2.583,00	
	MARIA DE LURDES DEODATO	1.800,00	
	MARIA INÁCIA SILVESTRE	2.500,00	
	MARIA ROMEIRA BRANCO	750,00	
	MÁRIO JOAQUIM MIGUEL LUIS	2.337,00	
	MINA DE SÃO DOMINGOS - FUTEBOL CLUBE	2.000,00	
	RESIALENTEJO-TRATAMENTO E VALORIZAÇÃO DE RESÍDUOS, EIM	9.489,63	
	SOCIEDADE RECREATIVA MESQUITENSE	3.099,60	
	TERESA DO CÉU CARMO LEAL	2.400,00	
	Total:	513.245,20	

8.3.4.4 - Transferências Correntes
RECEITA

Ano: 2012
(unidade: €)

CÂMARA MUNICIPAL DE MÉRTOLA
(designação da autarquia local)

Desposições Legais	Entidade Financiadora	Transferências		Observações
		Orçadas	Obtidas	
	DGAL - Direcção Gsral Autarquias Locais	8.686.656,00€	6.715.408,66€	
	Instituto de Solidariedade e Segurança Social	19.653.00€	21.814,40€	
	Instituto Financeiro para o Desenvolvimento Regional	315.965,00€	224.230,79€	
	Município de Serpa	31.377,00€	26.353,46€	
	Município de Évora	44.493,00€	18.878,06€	
	Associação de Municípios do Baixo Alentejo e Alentejo Litoral	18.962,00€	140.822,17€	
	Programa Operacional do Potencial Humano	30.578,00€	9.412,02€	
	Instituto de Emprego e Formação Profissional	59.643,00€	68.849,69€	
	Direcção Regional de Educação do Alentejo	122.000,00€	97.439,31€	

TOTAL

7.325.008,56€

8.3.4.5 - Transferências Capital
RECEITA

Ano: 2012
 (unidade: €)

CÂMARA MUNICIPAL DE MÉRTOLO
 (designação da autarquia local)

Desposições Legais	Entidade Financiadora	Transferências		Observações
		Orçadas	Obtidas	
	DGAL - Direcção Geral Autarquias Locais	3.455.184,00€	3.455.184,00€	
	Diputaci0n Provincial de Huelva			
	Instituto Financeiro para o Desenvolvimento Regional	2.272.098,00€	1.919.915,77€	
	Instituto de Financiamento de Agricultura e Pescas	92.365,00€	26.182,86€	
	Município de Aljustrel	58.030,00€	44.847,36€	
	TOTAL		5.445.129,99€	

RELAÇÃO NOMINAL DOS RESPONSÁVEIS

Designação da entidade

CÂMARA MUNICIPAL DE MÉRTOLA

Gerência

Gerência de 01 de Janeiro a 31 de Dezembro de 2012

Nome	Situação na entidade	Remuneração líquida auferida	Período de responsabilidade	Morada
Jorge Paulo Coiaço Rosa	Presidente	40.743,12 €	01/01 a 31/12/2012	Clt Vista de Aracelis - Cx Postal 6814 - Corte Pequena - 7750-029 Alcaria Ruiva
António José Guerreiro Cachoupo	Vice-Presidente	30.927,48 €	01/01 a 31/12/2012	Avenida Aureliano Mira Fernandes, 51 - 7750-920 Mértola
Sandra da Cruz Gonçalves	Vereadora	30.927,48 €	01/01 a 31/12/2012	R. Delfim Rosa Alho, 37 - 7750-348 Mértola
Jorge José Horta Revez	Vereador	- €	01/01 a 31/12/2012	Rua 5 de Outubro - 7750-333 Mértola
José Rodrigues Simão	Vereador		01/01 a 06/03/2012	Moreanas - Cx. Postal 1855 7750-409 Santana de Cambas
Maria Sebaatina Miguel Machado Soares Romana	Vereadora		07/03 A 31/12/2012	Rua Dr. António José de Almeida - 7750 - 353 Mértola

Obrigada e responsável pela área Administrativa e/ou Financeira

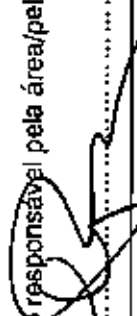
Assinatura

RELAÇÃO DOS FUNCIONÁRIOS QUE NA GERÊNCIA RECEBERAM PARTICIPAÇÃO EMOLUMENTAR E/OU CUSTAS DE EXECUÇÕES FISCAIS

Designação da entidade **CÂMARA MUNICIPAL DE MERTOLA**

Gerência **De 1 de Janeiro a 31 de Dezembro de 2012**

Nome	Categoria	Diuturnidades na categoria em 31/12/89	Remuneração base Auferida (1)	Emolumentos (2)	Custas de execuções fiscais (3)	Subtotal (4)=(2)+(3)	Total (5)=(1)+(4)
Maria Manuel da Palma Martins	Coordenadora Técnica		13.882,30 €		1.230,94 €	1.230,94 €	15.113,24 €
Rogério da Cruz Veríssimo	Assistente Técnico		11.986,35 €		657,50 €	657,50 €	12.643,85 €
Paula Cristina Martins Vilão Lopes	Assistente Técnico		9.119,56 €		657,50 €	657,50 €	9.777,06 €

O Dirigente responsável pela área Administrativa e /ou Financeira
 Assinatura
 O Membro do executivo responsável pela área/pelouro financeiro
 Assinatura 



RELAÇÃO DOS FUNCIONÁRIOS EM SITUAÇÃO DE ACUMULAÇÃO DE FUNÇÕES

Designação da entidade: **CÂMARA MUNICIPAL DE MÉRTOLA**

Gerência: **De 1 de janeiro a 31 de dezembro de 2012**

Situação na entidade a que respeita a conta				Cargos acumulados		
Nome	Cargo ou Função	Data do provimento	Forma do provimento	Cargo ou Função	Regime de acumulação	Data do despacho de autorização
Ana Isabel Graça Bento	Técnico Superior	19-06-2007	CTI (nomeação)	Engenheira Civil	Funções Privadas	21-04-2008
Rute Isabel F. G. Gamito	Técnico Superior	27-04-2006	CTI (nomeação)	Engenheira Civil	Funções Privadas	21-04-2008
Manuel Passinhas da Palma	Assistente Técnico	04-08-1987	CTI (Nomeação)	Técnico de Museologia	Funções Privadas	15-02-2010
Silvia Isabel Estevão Alexandre	Técnico Superior	01-04-2008	CTI	Arquiteta	Funções Privadas	23-12-2010
Peulo António Dionísio Felizardo	Chefe de Ovisão	04-10-2005	CTI (Nomeação)	Engenheiro Civil	Funções Privadas	02-04-2011
Sandra Cristina Pereira Godinho	Técnico Superior	02-06-2008	CTI	Engenheira Civil	Funções Privadas	18-04-2011
Maria José Martins	Técnico Superior	08-06-2000	CTI (Nomeação)	Formadora	Funções Privadas	10-05-2011


 Repo

Jorga José Horta Revez	Técnico Superior	22-06-1887	CTI (Nomeação)	Formador	Funções Privadas	22-06-2011
Luis Miguel da Luz Pernas	Técnico Superior	15-01-2004	CTI (Nomeação)	Empresário	Funções Privadas	07-07-2011
André Manuel Costa Soares	Coordenador Técnico	10-04-1989	CTI (Nomeação)	Comandante Bombeiros Voluntários	Funções Privadas	10-04-2012
Vitor Manuel Cavaco Bento Pereira	Assistente Operacional	10-11-2008	CTI	Vigilante	Funções Privadas	11-05-2012
Ana Lúcia Teixeira Santos Horta	Técnico Superior	14-02-2011	CTI	Designer	Funções Privadas	03-09-2012
António Jorge Brígida Santos Pereira das Neves	Secretário da Vereação	02-07-2012	Comissão de Serviço	Formador	Funções Privadas	10-10-2012
O Dirigente responsável pela área Administrativa e/ou Financeira						
Assinatura						
O Membro do executivo responsável pela área/petouro financeiro						
Assinatura						

Mapa de Fundos de Maneio

Designação da Entidade - CÂMARA MUNICIPAL DE MÉRTOLA
Gerência - 2012


Titular do Fundo de Maneio - ANTÓNIO MANUEL DOMINGOS PARENTE FIGUEIRA
Classificação Orçamental - 0102 CÂMARA MUNICIPAL
02010202 Gasóleo

Dotação Orçamental -
Valor do Fundo -
Data da Constituição -

Ordem de Pagamento		
N.º	Data	Valor
3399	18/06/2012	15,00
3859	16/07/2012	10,00
6658	19/11/2012	50,00
6659	19/11/2012	30,00
7612	19/12/2012	10,00

O Dirigente responsável pela área Administrativa e/ou Financeira
Assinatura _____

O Membro executivo responsável pela área/peço do financeiro
Assinatura _____



Mapa de Fundos de Maneio

Designação da Entidade - CÂMARA MUNICIPAL DE MÉRTOLA
Gerência - 2012

Titular do Fundo de Maneio - ANTÓNIO MANUEL DOMINGOS PARENTE FIGUEIRA
Classificação Orçamental - 0102 CÂMARA MUNICIPAL
020104 Limpaça e higiene

Dotação Orçamental -

Valor do Fundo -

Data da Constituição -

Ordem de Pagamento		
N.º	Data	Valor
6662	19/11/2012	3,40

O Dirigente responsável pela área Administrativa e/ou Financeira

Assinatura _____

O Membro executivo responsável pela área/palcoço financeiro

Assinatura _____

Mapa de Fundos de Maneio


Designação da Entidade - CÂMARA MUNICIPAL DE MÉRTOLO
Gerência - 2012

Títular do Fundo de Maneio - ANTÓNIO MANUEL DOMINGOS PARENTE FIGUEIRA
Classificação Orçamental - 0102 CÂMARA MUNICIPAL
020105 Alimentação-Refeições confecionadas

Doação Orçamental -
Valor do Fundo -
Data da Constituição -

Ordem de Pagamento		
N.º	Data	Valor
1204	24/02/2012	12,50
1888	22/03/2012	12,50
1813	05/04/2012	8,00
1827	05/04/2012	12,50
3391	18/06/2012	16,00
3392	18/06/2012	48,50
3393	18/06/2012	30,00
3394	18/06/2012	52,00
3880	16/07/2012	16,00
5244	14/09/2012	5,83
5835	16/10/2012	6,90
8656	19/11/2012	16,54
7617	19/12/2012	14,54

O Dirigente responsável pela área Administrativa e/ou Financeira
Assinatura _____

O Membro executivo responsável pela área/pelo setor financeiro
Assinatura 



Mapa de Fundos de Maneio

Designação da Entidade - CÂMARA MUNICIPAL DE MÉRTOLA
Garância - 2012

Titular do Fundo de Maneio - ANTÓNIO MANUEL DOMINGOS PARENTE FIGUEIRA
Classificação Orçamental - 0102 CÂMARA MUNICIPAL
020108 Material de escritório

Dotação Orçamental -

Valor do Fundo -

Data da Constituição -

Ordem de Pagamento		
N.º	Data	Valor
1684	22/03/2012	20,00

O Dirigente responsável pela área Administrativa e/ou Financeira
Assinatura _____

O Membro executivo responsável pela área/palco financeiro
Assinatura _____

Mapa de Fundos de Maneio

Designação da Entidade - CÂMARA MUNICIPAL DE MÉRTOLA
Gsrêncle - 2012

Títular do Fundo de Maneio - ANTÓNIO MANUEL DOMINGOS PARENTE FIGUEIRA
Classificação Orçamental - 0102 CÂMARA MUNICIPAL
020121 Outros bens

Dotação Orçamental -


Valor do Fundo -

Data da Constituição -

Ordem de Pagamento		
N.º	Data	Valor
1205	24/02/2012	3,90
1682	22/03/2012	12,50
1683	22/03/2012	22,99
1808	05/04/2012	19,50
2818	09/05/2012	3,55
2819	09/05/2012	5,35
2820	09/05/2012	59,87
3396	18/06/2012	14,99
5931	18/10/2012	19,99
5834	18/10/2012	7,75
5837	18/10/2012	44,97
6660	19/11/2012	55,35
6661	19/11/2012	70,00
7448	12/12/2012	27,99
7449	12/12/2012	3,50
7450	12/12/2012	5,00
7451	12/12/2012	25,00
7454	12/12/2012	7,50
7455	12/12/2012	14,99
7614	19/12/2012	5,00

O Dirigente responsável pela área Administrativa e/ou Financeira
Assinatura _____

O Membro executivo responsável pela área/pelouro financeiro
Assinatura _____



Mapa de Fundos de Manéio

Designação da Entidade - CÂMARA MUNICIPAL DE MÉRTOLA
Gerência - 2012

Títular do Fundo de Manéio - ANTÓNIO MANUEL DOMINGOS PARENTE FIGUEIRA
Classificação Orçamental - 0102 CÂMARA MUNICIPAL
020209 Comunicações

Dotação Orçamental -

Valor do Fundo -

Data da Constituição -

Ordem de Pagamento		
N.º	Data	Valor
1687	22/03/2012	6,38
1688	22/03/2012	9,40
1829	05/04/2012	3,41
1831	05/04/2012	4,70
1832	05/04/2012	27,62
2814	09/05/2012	11,74
2815	09/05/2012	16,17
3397	18/06/2012	4,70
3398	18/06/2012	16,17
3858	16/07/2012	3,29
5245	14/09/2012	27,76
7630	19/12/2012	70,78

O Dirigente responsável pela área Administrativa e/ou Financeira
Assinatura _____

O Membro executivo responsável pela área/peçouro financeiro
Assinatura _____

Mapa de Fundos de Maneio

Designação da Entidade - CÂMARA MUNICIPAL DE MÉRTOLA
Gerência - 2012

Titular do Fundo de Maneio - ANTÓNIO MANUEL DOMINGOS PARENTE FIGUEIRA
Classificação Orçamental - 0102 CÂMARA MUNICIPAL
020210 Transportes

Dotação Orçamental -

Valor do Fundo -

Data da Constituição -


Ordem de Pagamento		
N.º	Data	Valor
1203	24/02/2012	9,40
6657	19/11/2012	5,60
7621	19/12/2012	4,45

O Dirigente responsável pela área Administrativa e/ou Financeira

Assinatura _____

O Membro executivo responsável pela área/pelouro financeiro

Assinatura _____



Mapa de Fundos de Maneio

Designação da Entidade - CÂMARA MUNICIPAL DE MÉRTOLA
Gerência - 2012

Titular do Fundo de Maneio - ANTÓNIO MANUEL DOMINGOS PARENTE FIGUEIRA
Classificação Orçamental - 0102 CÂMARA MUNICIPAL
020220 Outros trabalhos especializados

Dotação Orçamental -

Valor do Fundo -

Data da Constituição -

Ordem de Pagamento		
N.º	Data	Valor
1828	05/04/2012	90,00
2812	09/05/2012	32,30
2813	09/05/2012	25,00
3395	18/06/2012	19,10
5836	18/10/2012	146,15
8855	19/11/2012	15,00
7627	19/12/2012	55,60
7626	19/12/2012	46,50

O Dirigente responsável pela área Administrativa e/ou Financeira

Assinatura _____

O Membro executivo responsável pela área/palouco financeiro

Assinatura _____

Mapa de Fundos de Maneio

Designação da Entidade - CÂMARA MUNICIPAL DE MÉRTOLA

Gerência - 2012

Titular do Fundo de Maneio - ANTÓNIO MANUEL DOMINGOS PARENTE FIGUEIRA

Classificação Orçamental - 0102 CÂMARA MUNICIPAL

020225 Outros serviços

Dotação Orçamental -

Valor do Fundo -

Data da Constituição -

Ordem de Pagamento		
N.º	Data	Valor
1885	22/03/2012	12,50
2816	09/05/2012	60,00
2917	09/05/2012	3,00

O Dirigente responsável pela área Administrativa e/ou Financeira
Assinatura _____

O Membro executivo responsável pela área/palouco financeiro
Assinatura 



Mapa de Fundos de Maneio

Designação da Entidade - CÂMARA MUNICIPAL DE MÉRTOLA
Gerência - 2012

Titular do Fundo de Maneio - MANUEL JOSÉ DIAS MARQUES
Classificação Orçamental - 0102 CÂMARA MUNICIPAL
02010202 Gasóleo

Dotação Orçamental -

Valor do Fundo -

Data da Constituição -

Ordem de Pagamento		
N.º	Data	Valor
559	07/02/2012	10,01
2419	10/04/2012	25,00
2990	16/05/2012	25,00

O Dirigente responsável pela área Administrativa e/ou Financeira

Assinatura _____

O Membro executivo responsável pela área/petouro financeiro

Assinatura _____

Mapa de Fundos de Maneio

Designação da Entidade - CÂMARA MUNICIPAL DE MÉRTOLA
Gerência - 2012

Titular do Fundo de Maneio - MANUEL JOSÉ DIAS MARQUES
Classificação Orçamental - 0102 CÂMARA MUNICIPAL
02010299 Outros

Dotação Orçamental -


Valor do Fundo -

Data da Constituição -

Ordem de Pagamento		
N.º	Data	Valor
7638	20/12/2012	107,60

O Dirigente responsável pela área Administrativa e/ou Financeira
Assinatura _____

O Membro executivo responsável pela área/pelouro financeiro
Assinatura 



Mapa de Fundos de Maneio

Designação da Entidade - CÂMARA MUNICIPAL DE MÉRTOLA
Gerência - 2012

Titular do Fundo de Maneio - MANUEL JOSÉ DIAS MARQUES
Classificação Orçamental - 0102 CÂMARA MUNICIPAL
020105 Alimentação-Refeições confeccionadas

Dotação Orçamental -
Valor do Fundo -
Data da Constituição -

Ordem de Pagamento		
N.º	Data	Valor
557	07/02/2012	8,37
558	07/02/2012	2,40
2415	10/04/2012	36,89
4051	09/08/2012	4,80
4052	09/08/2012	13,40
5374	21/09/2012	18,12
5982	25/10/2012	15,00
5963	25/10/2012	22,60
6676	20/11/2012	8,49

O Dirigente responsável pela área Administrativa e/ou Financeira

Assinatura _____

O Membro executivo responsável pela área/peleiro financeiro

Assinatura _____

Mapa de Fundos de Maneio

Designação da Entidade - CÂMARA MUNICIPAL DE MÉRTOLA
Gerência - 2012

Titular do Fundo de Maneio - MANUEL JOSÉ DIAS MARQUES
Classificação Orçamental - 0102 CÂMARA MUNICIPAL
020115 Prémios, condecorações e ofertas

Dotação Orçamental -

Valor do Fundo -

Data da Constituição -

Ordem de Pagamento		
N.º	Data	Valor
2982	16/05/2012	320,00

O Dirigente responsável pela área Administrativa e/ou Financeira
Assinatura _____

O Membro executivo responsável pela área/palouco financeiro
Assinatura _____



Mapa de Fundos de Manelo

Designação da Entidade - CÂMARA MUNICIPAL DE MÉRTOLA
Gerência - 2012

Títular do Fundo de Maneio - MANUEL JOSÉ DIAS MARQUES
Classificação Orçamental - 0102 CÂMARA MUNICIPAL
020121 Outros bens

Doação Orçamental -

Valor do Fundo -

Data da Constituição -

Ordem de Pagamento		
N.º	Data	Valor
2410	10/04/2012	24,00
2411	10/04/2012	12,00
2412	10/04/2012	4,90
2413	10/04/2012	71,70
2414	10/04/2012	3,60
2881	18/05/2012	41,70
4058	09/08/2012	25,58
4059	09/08/2012	46,54
4060	09/08/2012	40,00
4061	09/08/2012	40,47
4062	09/08/2012	18,90
4063	09/08/2012	6,00
4064	09/08/2012	3,00
4065	09/06/2012	7,47
4066	08/08/2012	47,00
5380	21/08/2012	10,14
5382	21/08/2012	141,77
5383	21/08/2012	8,00
5384	21/09/2012	15,00
5385	21/09/2012	71,65
5386	21/08/2012	54,42
5387	21/08/2012	4,00
5855	25/10/2012	64,90
5856	25/10/2012	105,00
5857	25/10/2012	9,00
5958	25/10/2012	2,70
5858	25/10/2012	20,00
5960	25/10/2012	6,50
5961	25/10/2012	7,50
6673	20/11/2012	8,00
6674	20/11/2012	14,75
6675	20/11/2012	54,35

Mapa de Fundos de Maneio

Designação da Entidade - CÂMARA MUNICIPAL DE MÉRTOLO
Gerência - 2012

Títular do Fundo de Maneio - MANUEL JOSÉ DIAS MARQUES
Classificação Orçamental - 0102 CÂMARA MUNICIPAL
020121 Outros bens

Doação Orçamental -
Valor do Fundo -
Data da Constituição -

Ordem de Pagamento		
N.º	Data	Valor
7026	11/12/2012	64,98
7027	11/12/2012	73,00
7028	11/12/2012	9,50
7029	11/12/2012	3,90
7030	11/12/2012	10,35
7031	11/12/2012	4,00
7537	18/12/2012	3,20
7538	18/12/2012	8,94
7539	18/12/2012	7,20
7547	18/12/2012	30,17

O Dirigente responsável pela área Administrativa e/ou Financeira

Assinatura _____

O Membro executivo responsável pela área/pelouro financeiro

Assinatura _____



Mapa de Fundos de Maneio

Designação da Entidade - CÂMARA MUNICIPAL DE MÉRTOLA
Gerência - 2012

Titular do Fundo de Maneio - MANUEL JOSÉ DIAS MARQUES
Classificação Orçamental - 0102 CÂMARA MUNICIPAL
020209 Comunicações

Dotação Orçamental -

Valor do Fundo -

Data da Constituição -

Ordem de Pagamento		
N.º	Data	Valor
2421	10/04/2012	4,70
4055	09/08/2012	16,17

O Orçante responsável pela área Administrativa e/ou Financeira

Assinatura _____

O Membro executivo responsável pela área/pelouro financeiro

Assinatura _____

Mapa de Fundos de Manelo

Designação da Entidade - CÂMARA MUNICIPAL DE MÉRTOLA
Gerência - 2012

Titular do Fundo de Manelo - MANUEL JOSÉ DIAS MARQUES
Classificação Orçamental - 0102 CÂMARA MUNICIPAL
020210 Transportes

Dotação Orçamental -

Valor do Fundo -

Data da Constituição -

Ordem de Pagamento		
N.º	Data	Valor
2416	10/04/2012	10,20
2417	10/04/2012	28,00
2418	10/04/2012	2,00
4056	09/08/2012	5,90
4057	09/08/2012	4,70
6679	20/11/2012	25,15
6680	20/11/2012	17,40
6685	20/11/2012	3,46
7032	11/12/2012	18,10
7034	11/12/2012	15,44
7548	18/12/2012	15,70
7549	18/12/2012	5,00
7551	18/12/2012	0,95
7552	18/12/2012	6,25

O Dirigente responsável pela área Administrativa e/ou Financeira

Assinatura _____

O Membro executivo responsável pela área/pelo setor financeiro

Assinatura _____



Mapa de Fundos de Manelo

Designação da Entidade - CÂMARA MUNICIPAL DE MÉRTOLA
Gerência - 2012

Titular do Fundo de Manelo - MANUEL JOSÉ DIAS MARQUES
Classificação Orçamental - 0102 CÂMARA MUNICIPAL
020220 Outros trabalhos especializados

Dotação Orçamental -

Valor do Fundo -

Data da Constituição -

Ordem de Pagamento		
N.º	Data	Valor
2420	10/04/2012	29,80
2983	16/05/2012	15,00
2985	16/05/2012	10,50
4053	09/08/2012	13,60
4054	09/08/2012	7,50
5375	21/09/2012	1,50
5378	21/09/2012	45,00
5381	21/09/2012	91,00
6677	20/11/2012	10,50
6678	20/11/2012	1,35
7033	11/12/2012	70,00
7553	18/12/2012	10,00

O Dirigente responsável pela área Administrativa e/ou Financeira

Assinatura _____

O Membro executivo responsável pela área/pelouro financeiro

Assinatura _____

Mapa de Fundos de Manelo

Designação da Entidade - CÂMARA MUNICIPAL DE MÉRTOLA
Gerência - 2012


Titular do Fundo de Manelo - MARIA EUGÉNIA SILVA MONTEIRO
Classificação Orçamental - 0102 CÂMARA MUNICIPAL
02010201 Gasolina

Dotação Orçamental -
Valor do Fundo -
Data da Constituição -

Ordem de Pagamento		
N.º	Data	Valor
3137	29/05/2012	65,01

O Dirigente responsável pela área Administrativa e/ou Financeira
Assinatura _____

O Membro executivo responsável pela área/pequeno financeiro
Assinatura _____



Mapa de Fundos de Maneio

Designação da Entidade - CÂMARA MUNICIPAL DE MÉRTOLA
Gerência - 2012

Titular do Fundo de Maneio - MARIA EUGÉNIA SILVA MONTEIRO
Classificação Orçamental - 0102 CÂMARA MUNICIPAL
02010202 Gasóleo

Dotação Orçamental -

Valor do Fundo -

Data da Constituição -

Ordem de Pagamento		
N.º	Data	Valor
1796	04/04/2012	50,00
2715	03/05/2012	52,70
2716	03/05/2012	57,32
2922	14/05/2012	75,00
2924	14/05/2012	83,07
3135	29/05/2012	50,00
3136	29/05/2012	50,00
3534	28/06/2012	76,81
3762	10/07/2012	104,00

O Dirigente responsável pela área Administrativa e/ou Financeira

Assinatura _____

O Membro executivo responsável pela área/petouro financeiro

Assinatura _____

Mapa de Fundos de Maneio

Designação da Entidade - CÂMARA MUNICIPAL DE MÉRTOLA
Gerência - 2012


Titular do Fundo de Maneio - MARIA EUGÉNIA SILVA MONTEIRO
Classificação Orçamental - 0102 CÂMARA MUNICIPAL
020105 Alimentação-Retelções confeccionadas

Dotação Orçamental -

Valor do Fundo -

Data da Constituição -

Ordem de Pagamento		
N.º	Data	Valor
553	07/02/2012	40,00
554	07/02/2012	37,95
1428	07/03/2012	19,90
1430	07/03/2012	13,44
1794	04/04/2012	24,00
1795	04/04/2012	9,00
2927	14/05/2012	83,50
2928	14/05/2012	73,20
3538	28/06/2012	87,08
3539	28/06/2012	8,00
3540	28/06/2012	38,60
3541	28/06/2012	136,00
3542	28/08/2012	39,00
3543	28/08/2012	42,35
3545	28/08/2012	39,05
3760	10/07/2012	152,20
4038	08/08/2012	188,90
4039	08/08/2012	80,15
4040	08/08/2012	185,00
4041	08/08/2012	128,48
4042	08/08/2012	10,00
5358	20/09/2012	195,28
5359	20/09/2012	132,35
5360	20/09/2012	237,21
5745	16/10/2012	5,80
5746	16/10/2012	13,85
5747	16/10/2012	10,75
5748	16/10/2012	14,40
5750	16/10/2012	85,82
5751	16/10/2012	27,00
6689	21/11/2012	18,50
7656	20/12/2012	10,80



Mapa de Fundos de Maneio

Designação da Entidade - CÂMARA MUNICIPAL DE MÉRTOLA
Gerência - 2012

Titular do Fundo de Maneio - MARIA EUGÉNIA SILVA MONTEIRO
Classificação Orçamental - 0102 CÂMARA MUNICIPAL
020105 Alimentação-Refeições confeccionadas

Dotação Orçamental -
Valor do Fundo -
Data da Constituição -

Ordem de Pagamento		
N.º	Data	Valor
7657	20/12/2012	69,16
7688	21/12/2012	12,00
7689	21/12/2012	10,60

O Dirigente responsável pela área Administrativa e/ou Financeira
Assinatura _____

O Membro executivo responsável pela área/pelouro financeiro
Assinatura _____

Mapa de Fundos de Maneio

Designação da Entidade - CÂMARA MUNICIPAL DE MÉRTOLA
Gerência - 2012

Títular do Fundo de Maneio - MARIA EUGÉNIA SILVA MONTEIRO
Classificação Orçamental - 0102 CÂMARA MUNICIPAL
020115 Prémios, condecorações e ofertas

Dotação Orçamental -
Valor do Fundo -
Data da Constituição -

Ordem de Pagamento		
N.º	Data	Valor
5362	20/09/2012	213,92
5759	16/10/2012	92,00
5760	16/10/2012	147,00
5761	16/10/2012	239,75
6737	26/11/2012	301,19
6738	26/11/2012	18,00
6739	26/11/2012	79,92
6741	26/11/2012	497,43
7643	20/12/2012	131,90
7644	20/12/2012	137,40
7645	20/12/2012	50,77
7648	20/12/2012	23,80
7658	20/12/2012	78,00
7687	21/12/2012	133,38

O Dirigente responsável pela área Administrativa e/ou Financeira

Assinatura _____

O Membro executivo responsável pela área/patouro financeiro

Assinatura _____



Mapa de Fundos de Maneio

Designação da Entidade - CÂMARA MUNICIPAL DE MÉRTOLO
Gerência - 2012

Títular do Fundo de Maneio - MARIA EUGÉNIA SILVA MONTEIRO
Classificação Orçamental - 0102 CÂMARA MUNICIPAL
020121 Outros bens

Dotação Orçamental -

Valor do Fundo -

Data da Constituição -

Ordem de Pagamento		
N.º	Data	Valor
1431	07/03/2012	4,00
1479	09/03/2012	31,62
1490	09/03/2012	14,00
1792	04/04/2012	239,96
1793	04/04/2012	100,00
1784	04/04/2012	22,20
1785	04/04/2012	37,50
1786	04/04/2012	12,60
1787	04/04/2012	42,81
1788	04/04/2012	22,70
2713	03/05/2012	31,60
2714	03/05/2012	24,49
2736	03/05/2012	148,83
2921	14/05/2012	33,00
3754	10/07/2012	192,13
3755	10/07/2012	35,00
3756	10/07/2012	10,00
3757	10/07/2012	50,00
3758	10/07/2012	70,50
3759	10/07/2012	26,47
4035	08/08/2012	17,50
4036	06/08/2012	84,60
5752	16/10/2012	5,75
5757	16/10/2012	13,90
5969	26/10/2012	15,50
8690	21/11/2012	29,30
8691	21/11/2012	12,60
8692	21/11/2012	25,00
7647	20/12/2012	39,20
7648	20/12/2012	19,58
7649	20/12/2012	29,60
7650	20/12/2012	16,90

Mapa de Fundos de Maneio

Designação da Entidade - CÂMARA MUNICIPAL DE MÉRTOLA
Gerência - 2012


Titular do Fundo de Maneio - MARIA EUGÉNIA SILVA MONTEIRO
Classificação Orçamental - 0102 CÂMARA MUNICIPAL
020121 Outros bens

Dotação Orçamental -
Valor do Fundo -
Data da Constituição -

Ordem de Pagamento		
N.º	Data	Valor
7651	20/12/2012	17,00
7686	21/12/2012	27,00

O Dirigente responsável pela área Administrativa e/ou Financeira
Assinatura _____

O Membro executivo responsável pela área/pelouro financeiro
Assinatura _____



Mapa de Fundos de Maneio

Designação da Entidade - CÂMARA MUNICIPAL DE MÉRTOLA
Gerência - 2012

Titular do Fundo de Maneio - MARIA EUGÉNIA SILVA MONTEIRO
Classificação Orçamental - 0102 CÂMARA MUNICIPAL
020209 Comunicações

Dotação Orçamental -
Valor do Fundo -
Data da Constituição -

Ordem de Pagamento		
N.º	Data	Valor
5762	16/10/2012	21,74

O Origenia responsável pela área Administrativa e/ou Financeira

Assinatura _____

O Membro executivo responsável pela área/pelouro financeiro

Assinatura _____

Mapa de Fundos de Maneio

Designação da Entidade - CÂMARA MUNICIPAL DE MÉRTOLA
Gerência - 2012

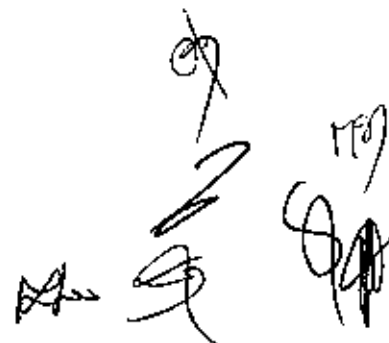
Títular do Fundo de Maneio - MARIA EUGÉNIA SILVA MONTEIRO
Classificação Orçamental - 0102 CÂMARA MUNICIPAL
020210 Transportes

Dotação Orçamental -
Valor do Fundo -
Data da Constituição -

Ordem de Pagamento		
N.º	Data	Valor
1481	09/03/2012	8,20
1791	04/04/2012	8,70
1792	04/04/2012	0,62
1793	04/04/2012	14,30
2717	03/05/2012	57,80
2718	03/05/2012	1,55
2719	03/05/2012	14,30
2732	03/05/2012	5,50
2735	03/05/2012	0,31
2926	14/05/2012	24,85
3781	10/07/2012	185,00
6688	21/11/2012	22,90

O Dirigente responsável pela área Administrativa e/ou Financeira
Assinatura _____

O Membro executivo responsável pela área/pelouro financeiro
Assinatura _____



Mapa de Fundos de Maneio

Designação da Entidade - CÂMARA MUNICIPAL DE MÉRTOLO
Gerência - 2012

Titular do Fundo de Maneio - MARIA EUGÉNIA SILVA MONTEIRO
Classificação Orçamental - 0102 CÂMARA MUNICIPAL
020220 Outros trabalhos especializados

Dotação Orçamental -

Valor do Fundo -

Data da Constituição -

Ordem de Pagamento		
N.º	Data	Valor
555	07/02/2012	188,90
1426	07/03/2012	50,00
1427	07/03/2012	89,80
1426	07/03/2012	100,00
1477	09/03/2012	37,50
1478	09/03/2012	16,70
1789	04/04/2012	62,70
1790	04/04/2012	110,00
2925	14/05/2012	128,10
3138	29/05/2012	252,90
3139	29/05/2012	145,80
3140	29/05/2012	372,80
3535	26/06/2012	90,00
3536	26/06/2012	92,10
3537	28/06/2012	323,05
4037	08/08/2012	278,20
538 t	20/09/2012	118,00
5758	16/10/2012	45,00
5987	26/10/2012	178,60
5988	26/10/2012	290,00
7852	20/12/2012	42,50
7653	20/12/2012	45,00
7654	20/12/2012	125,55
7655	20/12/2012	119,30

O Dirigente responsável pela área Administrativa e/ou Financeira

Assinatura _____

O Membro executivo responsável pela área/pelo/ou financeiro

Assinatura _____

Mapa de Fundos de Maneio

Designação da Entidade - CÂMARA MUNICIPAL DE MÉRTOLA
Gerência - 2012

Titular do Fundo de Maneio - MARIA JOSÉ MARTINS
Classificação Orçamental - 0102 CÂMARA MUNICIPAL
020105 Alimentação-Re/eições con/ecclonadas

Dotação Orçamental -
Valor do Fundo -
Data da Constituição -

Ordem de Pagamento		
N.º	Data	Valor
3961	24/07/2012	3,88
3962	24/07/2012	23,00
3983	24/07/2012	31,71
5266	18/09/2012	7,20
5268	18/09/2012	3,75
5269	18/09/2012	8,80
5270	18/09/2012	9,30
5271	18/09/2012	7,11
5272	18/09/2012	8,12
5273	18/09/2012	12,59

O Dirigente responsável pela área Administrativa e/ou Financeira
Assinatura _____

O Membro executivo responsável pela área/palco financeiro
Assinatura _____



Mapa de Fundos de Manelo

Designação da Entidade - CÂMARA MUNICIPAL DE MÉRTOLA
Gerência - 2012

Titular do Fundo de Manelo - MARIA JOSÉ MARTINS
Classificação Orçamental - 0102 CÂMARA MUNICIPAL
020109 Produtos químicos e farmacêuticos

Dotação Orçamental -

Valor do Fundo -

Data da Constituição -

Ordem de Pagamento		
N.º	Data	Valor
3960	24/07/2012	9,44

O Dirigente responsável pela área Administrativa e/ou Financeira

Assinatura _____

O Membro executivo responsável pela área/peleouro financeiro

Assinatura _____

Mapa de Fundos de Maneio

Designação da Entidade - CÂMARA MUNICIPAL DE MÉRTOLA
Gerência - 2012

Titular do Fundo de Maneio - MARIA JOSÉ MARTINS
Classificação Orçamental - 0102 CÂMARA MUNICIPAL
020121 Outros bens

Doação Orçamental -
Valor do Fundo -
Data da Constituição -

Ordem de Pagamento		
N.º	Data	Valor
3964	24/07/2012	102,81
3965	24/07/2012	2,70

O Dirigente responsável pela área Administrativa e/ou Financeira

Assinatura

O Membro executivo responsável pela área de tesouro financeiro

Assinatura



Mapa de Fundos de Maneio

Designação da Entidade - CÂMARA MUNICIPAL DE MÉRTOLA
Gerência - 2012

Titular do Fundo de Maneio - MARIA JOSÉ MARTINS
Classificação Orçamental - 0102 CÂMARA MUNICIPAL
020220 Outros trabalhos especializados

Dotação Orçamental -

Valor do Fundo -

Data da Constituição -

Ordem de Pagamento		
N.º	Data	Valor
5274	18/09/2012	89,20
5275	18/09/2012	172,30
5276	18/09/2012	12,60
5277	18/09/2012	83,50

O Dirigente responsável pela área Administrativa e/ou Financeira

Assinatura _____

O Membro executivo responsável pela área/pelouro financeiro

Assinatura _____

Mapa de Fundos de Maneio

Designação da Entidade - CÂMARA MUNICIPAL DE MÉRTOLA
Gerência - 2012

Titular do Fundo de Maneio - MARIA JOSÉ MARTINS
Classificação Orçamental - 0102 CÂMARA MUNICIPAL
020225 Outros serviços

Dotação Orçamental -

Valor do Fundo -

Data da Constituição -

Ordem de Pagamento		
N.º	Data	Valor
5262	18/09/2012	43,00
5263	18/09/2012	161,00
5264	18/09/2012	42,00
5265	18/09/2012	14,92

O Dirigente responsável pela área Administrativa e/ou Financeira

Assinatura _____

O Membro executivo responsável pela área/pelouro financeiro

Assinatura _____



Mapa de Fundos de Maneio

Designação da Entidade - CÂMARA MUNICIPAL DE MÉRTOLA
Gerência - 2012

Títular do Fundo de Maneio - PAULO ANTÓNIO DIONÍSIO FELIZARDO
Classificação Orçamental - 0102 CÂMARA MUNICIPAL
02010202 Gasóleo

Dotação Orçamental -
Valor do Fundo -
Data da Constituição -

Ordem de Pagamento		
N.º	Data	Valor
3853	13/07/2012	20,01
4083	10/08/2012	40,00
5928	23/10/2012	30,00

O Dirigente responsável pela área Administrativa e/ou Financeira

Assinatura _____

O Membro executivo responsável pela área/pelouro financeiro

Assinatura _____

Mapa de Fundos de Maneio

Designação da Entidade - CÂMARA MUNICIPAL DE MÉRTOLA
Gerência - 2012

Titular do Fundo de Maneio - PAULO ANTÓNIO DIONÍSIO FELIZARDO
Classificação Orçamental - 0102 CÂMARA MUNICIPAL
02010299 Outros

Dotação Orçamental -
Valor do Fundo -
Data da Constituição -

Ordsms de Pagamento		
N.º	Data	Valor
676	16/02/2012	24,90
677	16/02/2012	21,00

O Dirigente responsável pela área Administrativa e/ou Financeira

Assinatura _____

O Membro executivo responsável pela área/pelo ouro financeiro

Assinatura _____



Mapa de Fundos de Maneio

Designação da Entidade - CÂMARA MUNICIPAL DE MÉRTOLA
Gerência - 2012

Titular do Fundo de Maneio - PAULO ANTÓNIO DIONÍSIO FELIZAROO
Classificação Orçamental - 0102 CÂMARA MUNICIPAL
020104 Limpeza e higiene

Dotação Orçamental -

Valor do Fundo -

Data da Constituição -

Ordem de Pagamento		
N.º	Data	Valor
5909	22/10/2012	18,90
7783	28/12/2012	3,78

O Dirigente responsável pela área Administrativa e/ou Financeira

Assinatura _____

O Membro executivo responsável pela área/peleiro financeiro

Assinatura _____

Mapa de Fundos de Maneio

Designação da Entidade - CÂMARA MUNICIPAL DE MÉRTOLA
Gerência - 2012


Titular do Fundo de Maneio - PAULO ANTÓNIO DIONÍSIO FELIZARDO
Classificação Orçamental - 0102 CÂMARA MUNICIPAL
020112 Material de transporte-Peças

Dotação Orçamental -

Valor do Fundo -

Data da Constituição -

Ordem de Pagamento		
N.º	Data	Valor
634	15/02/2012	61,96
635	15/02/2012	20,00
1465	09/03/2012	104,01
1466	09/03/2012	12,45
1487	09/03/2012	18,45
1488	09/03/2012	4,46
1489	09/03/2012	11,38
1470	09/03/2012	18,45
1471	09/03/2012	10,33
2464	11/04/2012	18,45
2465	11/04/2012	18,45
2466	11/04/2012	19,52
2467	11/04/2012	14,42
2488	11/04/2012	13,39
2952	15/05/2012	36,77
2953	15/05/2012	34,24
3357	18/08/2012	14,13
3359	18/08/2012	5,28
3359	18/08/2012	43,28
3360	18/08/2012	129,30
3845	13/07/2012	46,30
3848	13/07/2012	11,50
3847	13/07/2012	28,54
3848	13/07/2012	13,10
3849	13/07/2012	29,52
3850	13/07/2012	14,17
4079	10/08/2012	12,29
4080	10/08/2012	48,23
5431	26/09/2012	98,83
5432	28/09/2012	30,75
5433	28/09/2012	60,01
5914	22/10/2012	34,85



Mapa de Fundos de Maneio

Designação da Entidade - CÂMARA MUNICIPAL DE MÉRTOLA
Gerência - 2012

Titular do Fundo de Maneio - PAULO ANTÓNIO DIONÍSIO FELIZARDO
Classificação Orçamental - 0102 CÂMARA MUNICIPAL
020 t12 Material de transporte-Peças

Dotação Orçamental -

Valor do Fundo -

Data da Constituição -

Ordem de Pagamento		
N.º	Data	Valor
5915	22/10/2012	14,41
5916	22/10/2012	23,79
5917	22/10/2012	16,45
5923	23/10/2012	13,04
5924	23/10/2012	15,00
5925	23/10/2012	10,33
5926	23/10/2012	13,79
5927	23/10/2012	39,20
6593	13/11/2012	8,73
6594	13/11/2012	25,18
6595	13/11/2012	0,72
6596	13/11/2012	117,22
6597	13/11/2012	44,11
6598	13/11/2012	24,60
7458	13/12/2012	36,90
7457	13/12/2012	32,04
7458	13/12/2012	48,03
7459	13/12/2012	30,47
7460	13/12/2012	114,65
7461	13/12/2012	2,50
7779	28/12/2012	20,33
7780	28/12/2012	5,54
7781	28/12/2012	6,00
7782	28/12/2012	26,00

O Dirigente responsável pela área Administrativa e/ou Financeira

Assinatura _____

O Membro executivo responsável pela área/pelouro financeiro

Assinatura _____

Mapa de Fundos de Maneio

Designação da Entidade - CÂMARA MUNICIPAL DE MÉRTOLA
Gerência - 2012

Titular do Fundo de Maneio - PAULO ANTÓNIO OIONÍSIO FELIZARDO
Classificação Orçamental - 0102 CÂMARA MUNICIPAL
020114 Outro material-Peças

Dotação Orçamental -

Valor do Fundo -

Data da Constituição -

Ordem de Pagamento		
N.º	Data	Valor
841	15/02/2012	12,00
1460	09/03/2012	4,60
1461	09/03/2012	19,51
1462	09/03/2012	27,49
2469	11/04/2012	21,00
2470	11/04/2012	53,28
2949	15/05/2012	16,90
2950	15/05/2012	33,12
3349	18/06/2012	46,30
3350	18/06/2012	43,05
3851	13/07/2012	8,00
4085	10/08/2012	1,48
4086	10/08/2012	7,00
5929	23/10/2012	50,47
5930	23/10/2012	7,00
6599	13/11/2012	13,00
6800	13/11/2012	21,58
6801	13/11/2012	9,20
7490	13/12/2012	13,70
7491	13/12/2012	15,00
7492	13/12/2012	5,00
7493	13/12/2012	18,76
7494	13/12/2012	32,93
7495	13/12/2012	15,31

O Dirigente responsável pela área Administrativa e/ou Financeira

Assinatura

O Membro executivo responsável pela área/petouro financeiro

Assinatura

Mapa de Fundos de Maneio

Designação da Entidade - CÂMARA MUNICIPAL DE MÉRTOLO
Gerência - 2012

Títular do Fundo de Maneio - PAULO ANTÓNIO DIONÍSIO FELIZARDO
Classificação Orçamental - 0102 CÂMARA MUNICIPAL
020121 Outros bens

Dotação Orçamental -

Valor do Fundo -

Data da Constituição -

Ordem de Pagamento		
N.º	Data	Valor
642	15/02/2012	68,31
643	15/02/2012	5,71
644	15/02/2012	117,80
645	15/02/2012	9,60
646	15/02/2012	18,00
647	15/02/2012	47,92
649	15/02/2012	32,98
650	15/02/2012	13,49
851	15/02/2012	19,68
1450	09/03/2012	3,08
1451	09/03/2012	83,50
1452	09/03/2012	6,05
1453	09/03/2012	87,94
1454	09/03/2012	34,10
1455	09/03/2012	272,32
1456	09/03/2012	43,90
1457	09/03/2012	55,40
1458	09/03/2012	3,50
1459	09/03/2012	17,65
2454	11/04/2012	7,26
2455	11/04/2012	44,67
2456	11/04/2012	56,90
2457	11/04/2012	42,14
2458	11/04/2012	13,99
2459	11/04/2012	32,00
2460	11/04/2012	134,10
2461	11/04/2012	9,59
2462	11/04/2012	12,00
2463	11/04/2012	12,00
2954	15/05/2012	60,98
2955	15/05/2012	27,90
2956	15/05/2012	5,50


Mapa de Fundos de Maneio

Designação da Entidade - CÂMARA MUNICIPAL DE MÉRTOLA
Gerência - 2012

Titular do Fundo de Maneio - PAULO ANTÓNIO DIONÍSIO FELIZARDO
Classificação Orçamental - 0102 CÂMARA MUNICIPAL
020121 Outros bens

Dotação Orçamental -
Valor do Fundo -
Data da Constituição -

Ordem de Pagamento		
N.º	Data	Valor
2957	15/05/2012	133,96
2958	15/05/2012	19,67
2959	15/05/2012	5,00
2960	15/05/2012	22,12
2961	15/05/2012	145,20
2962	15/05/2012	2,51
2963	15/05/2012	1,54
2964	15/05/2012	77,38
3361	18/06/2012	175,30
3362	18/08/2012	84,30
3363	18/08/2012	113,76
3364	18/06/2012	46,25
3365	18/06/2012	24,60
3366	18/06/2012	35,42
3367	18/06/2012	8,00
3368	18/06/2012	45,63
3369	18/06/2012	30,75
3834	13/07/2012	4,90
3835	13/07/2012	23,62
3838	13/07/2012	185,35
3837	13/07/2012	24,50
3838	13/07/2012	30,00
3839	13/07/2012	5,54
3840	13/07/2012	10,04
3841	13/07/2012	49,25
3842	13/07/2012	3,00
3843	13/07/2012	5,00
3844	13/07/2012	4,25
4073	10/08/2012	30,60
4074	10/08/2012	4,91
4075	10/08/2012	58,60
4076	10/08/2012	60,84



Mapa de Fundos de Maneio

Designação da Entidade - CÂMARA MUNICIPAL DE MÉRTOLA
Garência - 2012

Títular do Fundo de Manalo - PAULO ANTÓNIO DIONÍSIO FELIZARDO
Classificação Orçamental - 0102 CÂMARA MUNICIPAL
020121 Outros bens

Dotação Orçamental -

Valor do Fundo -

Data da Constituição -

Ordem da Pagamento		
N.º	Data	Valor
4077	10/08/2012	35,62
4078	10/08/2012	47,90
5434	26/09/2012	13,50
5435	26/09/2012	2,59
5436	26/09/2012	54,45
5437	26/09/2012	126,20
5438	26/09/2012	61,50
5439	26/09/2012	20,22
5440	26/09/2012	19,88
5441	26/09/2012	92,25
5931	23/10/2012	12,92
5932	23/10/2012	40,04
5933	23/10/2012	4,83
5934	23/10/2012	7,74
5935	23/10/2012	69,10
5936	23/10/2012	91,68
5937	23/10/2012	12,30
6607	13/11/2012	9,00
6608	13/11/2012	30,75
6609	13/11/2012	23,12
6610	13/11/2012	3,00
6611	13/11/2012	81,53
6612	13/11/2012	146,03
7462	13/12/2012	19,10
7463	13/12/2012	33,98
7464	13/12/2012	15,00
7465	13/12/2012	42,00
7480	13/12/2012	29,30
7481	13/12/2012	14,61
7482	13/12/2012	33,00
7483	13/12/2012	20,41
7776	28/12/2012	22,92

Mapa de Fundos de Maneio

Designação da Entidade - CÂMARA MUNICIPAL DE MÉRTOLA
Gerência - 2012

Titular do Fundo de Maneio - PAULO ANTÓNIO DIONÍSIO FELIZARDO
Classificação Orçamental - 0102 CÂMARA MUNICIPAL
020121 Outros bens

Dotação Orçamental -
Valor do Fundo -
Data da Constituição -

Ordem de Pagamento		
N.º	Data	Valor
7777	28/12/2012	63,90
7784	28/12/2012	45,00
7785	28/12/2012	26,30
7786	28/12/2012	73,80
7787	28/12/2012	15,60

O Dirigente responsável pela área Administrativa e/ou Financeira
Assinatura _____

O Membro executivo responsável pela área/relatório financeiro
Assinatura 



Mapa de Fundos de Maneio

Designação da Entidade - CÂMARA MUNICIPAL DE MÉRTOLA
Gerência - 2012

Titular do Fundo de Maneio - PAULO ANTÓNIO DIONÍSIO FELIZARDO
Classificação Orçamental - 0102 CÂMARA MUNICIPAL
020203 Conservação de bens

Dotação Orçamental -

Valor do Fundo -

Data da Constituição -

Ordem de Pagamento		
N.º	Data	Valor
838	15/02/2012	10,00
639	15/02/2012	7,07
1464	09/03/2012	10,00
3352	18/06/2012	16,20
3353	18/06/2012	49,20
3852	13/07/2012	25,00
4081	10/08/2012	9,84
4082	10/08/2012	70,75
5938	23/10/2012	154,99
6802	13/11/2012	25,50
7489	13/12/2012	5,00

O Dirigente responsável pela área Administrativa e/ou Financeira
Assinatura _____

O Membro executivo responsável pela área/pefouro financeiro
Assinatura _____

Mapa de Fundos de Maneio

Designação da Entidade - CÂMARA MUNICIPAL DE MÉRTOLA
Gerência - 2012

Titular do Fundo de Maneio - PAULO ANTÓNIO DIDNÍSIO FELIZARDO
Classificação Orçamental - 0102 CÂMARA MUNICIPAL
020209 Comunicações

Dotação Orçamental -
Valor do Fundo -
Data de Conatituição -


Ordem de Pagamento		
N.º	Data	Valor
2475	11/04/2012	16,40

Dirigente responsável pela área Administrativa a/ou Financeira

Assinatura _____

Membro executivo responsável pela área/pelouro financeiro

Assinatura _____



Mapa de Fundos de Maneio

Designação da Entidade - CÂMARA MUNICIPAL DE MÉRTOLA
Gerência - 2012

Títular do Fundo de Maneio - PAULO ANTÓNIO DIONÍSIO FELIZARDO
Classificação Orçamental - 0102 CÂMARA MUNICIPAL
020210 Transportes

Dotação Orçamental -

Valor do Fundo -

Data da Constituição -

Ordem de Pagamento		
N.º	Data	Valor
636	15/02/2012	23,05
637	15/02/2012	14,75
1463	09/03/2012	16,62
2473	11/04/2012	5,00
2474	11/04/2012	0,31
3354	18/08/2012	9,05
3355	18/08/2012	0,62
3356	18/06/2012	4,70
6606	13/11/2012	62,36

O Dirigente responsável pela área Administrativa e/ou Financeira

Assinatura _____

O Membro executivo responsável pela área/pelouro financeiro

Assinatura _____

Mapa de Fundos de Maneio

Designação da Entidade - CÂMARA MUNICIPAL DE MÉRTOLA
Gerência - 2012

Titular do Fundo de Maneio - PAULO ANTÓNIO DIONÍSIO FELIZARDO
Classificação Orçamental - 0102 CÂMARA MUNICIPAL
020220 Outros trabalhos especializados

Dotação Orçamental -

Valor do Fundo -

Data da Constituição -

Ordem de Pagamento		
N.º	Data	Valor
1472	09/03/2012	3,00
1473	09/03/2012	17,71
2471	11/04/2012	3,00
2472	11/04/2012	14,14
2951	15/05/2012	3,00
3351	18/06/2012	14,14
4084	10/08/2012	1,50
5910	22/10/2012	35,25
5911	22/10/2012	1,50
5912	22/10/2012	12,30
5913	22/10/2012	24,60
6603	13/11/2012	7,07
6604	13/11/2012	4,50
6605	13/11/2012	3,00
7488	13/12/2012	38,00
7778	28/12/2012	7,07

O Dirigente responsável pela área Administrativa e/ou Financeira

Assinatura _____

O Membro executivo responsável pela área/pelouro financeiro

Assinatura _____

Mapa de Fundos de Maneio

Designação da Entidade - CÂMARA MUNICIPAL DE MÉRTOLA
Gerência - 2012

Títular do Fundo de Maneio - SANDRA CRISTINA CANDEIAS GOMES
Classificação Orçamental - 0102 CÂMARA MUNICIPAL
02010202 Gasóleo

Dotação Orçamental -

Valor do Fundo -

Data da Constituição -

Ordem da Pagamento		
N.º	Data	Valor
1394	05/03/2012	25,00
2505	13/04/2012	132,00
2506	13/04/2012	22,00
2507	13/04/2012	12,00
3323	14/06/2012	30,01
3324	14/06/2012	10,00
3325	14/06/2012	10,00
3934	19/07/2012	20,00
4027	07/08/2012	20,00
5211	12/09/2012	10,00
5212	12/09/2012	20,00
5794	17/10/2012	10,00
5795	17/10/2012	45,00
6631	15/11/2012	68,08
6632	15/11/2012	80,02
6633	15/11/2012	25,01
6972	06/12/2012	25,00
6973	06/12/2012	20,00
6974	06/12/2012	20,00
6975	06/12/2012	62,06
7559	19/12/2012	48,24
7560	19/12/2012	33,39
7561	19/12/2012	40,00
7562	19/12/2012	20,00

O Dirigente responsável pela área Administrativa e/ou Financeira

Assinatura _____

O Membro executivo responsável pela área/pelo ouro financeiro

Assinatura _____

Mapa de Fundos de Maneio

Designação da Entidade - CÂMARA MUNICIPAL DE MÉRTOLA
Gerência - 2012

Títular do Fundo de Maneio - SANDRA CRISTINA CANDEIAS GOMES
Classificação Orçamental - 0102 CÂMARA MUNICIPAL
020104 Limpeza e higiene

Dotação Orçamental -

Valor do Fundo -

Data da Constituição -

Ordem de Pagamento		
N.º	Data	Valor
1421	06/03/2012	4,50
1422	06/03/2012	0,75
6988	06/12/2012	7,50
6989	06/12/2012	8,55

O Dirigente responsável pela área Administrativa e/ou Financeira

Assinatura _____

O Membro executivo responsável pela área/pelouro financeiro

Assinatura _____



Mapa de Fundos de Maneio

Designação da Entidade - CÂMARA MUNICIPAL DE MÉRTOLO
Gerência - 2012

Titular do Fundo de Maneio - SANDRA CRISTINA CANDEIAS GOMES
Classificação Orçamental - 0102 CÂMARA MUNICIPAL
020105 Alimentação-Re/eições confeccionadas

Dotação Orçamental -
Valor do Fundo -
Data da Constituição -

Ordem de Pagamento		
N.º	Data	Valor
2502	13/04/2012	10,80
2503	13/04/2012	32,00
2504	13/04/2012	5,85
2850	10/05/2012	25,55
2851	10/05/2012	90,00
4025	07/08/2012	54,00
4026	07/08/2012	3,39
5796	17/10/2012	10,00
6629	15/11/2012	22,40
8630	15/11/2012	19,50
6979	06/12/2012	10,60
6980	06/12/2012	20,13

O Dirigente responsável pela área Administrativa e/ou Financeira

Assinatura _____

O Membro executivo responsável pela área/pelouro financeiro

Assinatura _____

Mapa de Fundos de Maneio

Designação da Entidade - CÂMARA MUNICIPAL DE MÉRTOLO
Gerência - 2012

Titular do Fundo de Maneio - SANDRA CRISTINA CANDEIAS GOMES
Classificação Orçamental - 0102 CÂMARA MUNICIPAL
020110 Produtos vendidos nas farmácias

Dotação Orçamental -
Valor do Fundo -
Data da Constituição -


Ordem de Pagamento		
N.º	Data	Valor
3940	19/07/2012	2,10

O Órgão responsável pela área Administrativa e/ou Financeira

Assinatura _____

O Membro executivo responsável pela área/peleiro financeiro

Assinatura _____



Mapa de Fundos de Maneio

Designação da Entidade - CÂMARA MUNICIPAL DE MÉRTOLA

Gerência - 2012

Titular do Fundo de Maneio - SANDRA CRISTINA CANDEIAS GOMES

Classificação Orçamental - 0102 CÂMARA MUNICIPAL

020115 Prémios, condecorações e ofertas

Dotação Orçamental -

Valor do Fundo -

Data da Constituição -

Ordem de Pagamento		
N.º	Data	Valor
5793	17/10/2012	66,14

O Dirigente responsável pela área Administrativa e/ou Financeira

Assinatura _____

O Membro executivo responsável pela área/palovro financeiro

Assinatura _____

Mapa de Fundos de Maneio

Designação da Entidade - CÂMARA MUNICIPAL DE MÉRTOLA
Gerência - 2012


Titular do Fundo de Maneio - SANDRA CRISTINA CANDEIAS GOMES
Classificação Orçamental - 0102 CÂMARA MUNICIPAL
020121 Outros bens

Dotação Orçamental -

Valor do Fundo -

Data da Constituição -

Ordem de Pagamento		
N.º	Data	Valor
1397	05/03/2012	23,35
1398	05/03/2012	2,50
1399	05/03/2012	9,68
1418	06/03/2012	8,28
1420	06/03/2012	10,74
1483	09/03/2012	14,80
1484	09/03/2012	4,70
2494	13/04/2012	4,74
2854	10/05/2012	7,20
2855	10/05/2012	30,80
2856	10/05/2012	46,88
2857	10/05/2012	4,15
2858	10/05/2012	25,00
2859	10/05/2012	3,00
2860	10/05/2012	8,99
2681	10/05/2012	14,60
2882	10/05/2012	15,10
3317	14/06/2012	4,98
3318	14/06/2012	19,95
3319	14/06/2012	4,90
3320	14/06/2012	3,00
3321	14/06/2012	3,60
3433	18/06/2012	2,10
3434	18/06/2012	14,60
3933	18/07/2012	4,15
3954	23/07/2012	8,50
4028	07/08/2012	4,95
5210	12/09/2012	5,00
5797	17/10/2012	293,08
5798	17/10/2012	4,00
5799	17/10/2012	0,75
5800	17/10/2012	15,00



Mapa de Fundos de Maneio

Designação da Entidade - CÂMARA MUNICIPAL DE MÉRTOLO
Gerência - 2012

Titular do Fundo de Maneio - SANDRA CRISTINA CANDEIAS GOMES
Classificação Orçamental - 0102 CÂMARA MUNICIPAL
020121 Outros bens

Doação Orçamental -
Valor do Fundo -
Data da Consituição -

Ordem de Pagamento		
N.º	Data	Valor
5801	17/10/2012	60,00
6634	15/11/2012	3,28
6635	15/11/2012	13,00
6636	15/11/2012	32,99
6637	15/11/2012	20,00
6638	15/11/2012	4,50
6639	15/11/2012	11,60
6640	15/11/2012	11,50
6981	06/12/2012	33,10
6982	06/12/2012	75,20
6983	06/12/2012	6,00
6984	06/12/2012	28,05
6985	06/12/2012	23,49
6986	06/12/2012	10,33
7563	19/12/2012	5,80
7564	19/12/2012	10,90
7565	19/12/2012	12,30
7663	20/12/2012	15,35

O Dirigente responsável pela área Administrativa e/ou Financeira

Assinatura _____

O Membro executivo responsável pela área/pelouro financeiro

Assinatura _____

Mapa de Fundos de Maneio

Designação da Entidade - CÂMARA MUNICIPAL DE MÉRTOLA
Gerência - 2012

Titular do Fundo de Maneio - SANDRA CRISTINA CANDEIAS GOMES

Classificação Orçamental - 0102 CÂMARA MUNICIPAL
020209 Comunicações

Dotação Orçamental -

Valor do Fundo -

Data da Constituição -

Ordem de Pagamento		
N.º	Data	Valor
3953	23/07/2012	5,00

O Dirigente responsável pela área Administrativa e/ou Financeira

Assinatura _____

O Membro executivo responsável pela área/pelouro financeiro

Assinatura _____



Mapa de Fundos de Maneio

Designação da Entidade - CÂMARA MUNICIPAL DE MÉRTOLA
Gerência - 2012

Titular do Fundo de Maneio - SANDRA CRISTINA CANDEIAS GOMES
Classificação Orçamental - 0102 CÂMARA MUNICIPAL
020210 Transportes

Dotação Orçamental -
Valor do Fundo -
Data da Constituição -

Ordem de Pagamento		
N.º	Data	Valor
1396	05/03/2012	5,05
1402	05/03/2012	5,30
1403	05/03/2012	11,70
1550	15/03/2012	20,00
4029	07/08/2012	32,50

O Dirigente responsável pela área Administrativa e/ou Financeira

Assinatura _____

O Membro executivo responsável pela área/palouco financeiro

Assinatura _____

Mapa de Fundos de Maneio

Designação da Entidade - CÂMARA MUNICIPAL DE MÉRTOLA
Gerência - 2012

Titular do Fundo de Maneio - SANDRA CRISTINA CANDEIAS GOMES
Classificação Orçamental - 0102 CÂMARA MUNICIPAL
020220 Outros trabalhos especializados

Dotação Orçamental -
Valor do Fundo -
Data da Constituição -

Ordem de Pagamento		
N.º	Data	Valor
1418	06/03/2012	34,90
2501	13/04/2012	148,70
3322	14/06/2012	63,00
3588	02/07/2012	49,55
6987	06/12/2012	14,40
7567	19/12/2012	10,00
7568	19/12/2012	10,50

O Dirigente responsável pela área Administrativa e/ou Financeira
Assinatura _____

O Membro executivo responsável pela área/palco financeiro
Assinatura 



Mapa de Fundos de Maneio

Designação da Entidade - CÂMARA MUNICIPAL DE MÉRTOLA
Gerência - 2012

Titular do Fundo de Manolo - SANDRA CRISTINA CANDEIAS GOMES
Classificação Orçamental - 0102 CÂMARA MUNICIPAL
020225 Outros serviços

Dotação Orçamental -

Valor do Fundo -

Data da Constituição -

Ordem de Pagamento		
N.º	Data	Valor
1618	16/03/2012	7,00
3326	14/06/2012	10,00
3327	14/06/2012	56,50
3952	23/07/2012	8,20
7566	19/12/2012	7,50
7664	20/12/2012	36,00

O Dirigente responsável pela área Administrativa e/ou Financeira

Assinatura _____

O Membro executivo responsável pela área/patouro financeiro

Assinatura _____

Mapa de Fundos de Maneio

Designação da Entidade - CÂMARA MUNICIPAL DE MÉRTOLA
Gerência - 2012

Titular do Fundo de Maneio - TELMA CARLA DE SILVA PEREIRA
Classificação Orçamental - 0102 CÂMARA MUNICIPAL
02010202 Gasóleo

Dotação Orçamental -

Valor do Fundo -

Data da Constituição -

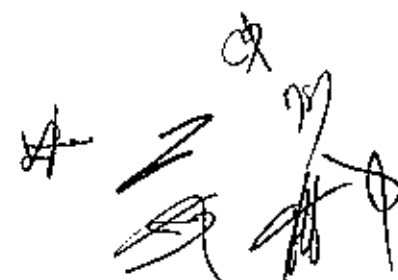
Ordem de Pagamento		
N.º	Data	Valor
5851	18/10/2012	10,00

O Dirigente responsável pela área Administrativa e/ou Financeira

Assinatura _____

O Membro executivo responsável pela área/peiovro financeiro

Assinatura _____



Mapa de Fundos de Maneio

Designação da Entidade - CÂMARA MUNICIPAL DE MÉRTOLA
Gerência - 2012

Titular do Fundo de Maneio - TELMA CARLA DE SILVA PEREIRA
Classificação Orçamental - 0102 CÂMARA MUNICIPAL
020118 Livros e documentação técnica

Dotação Orçamental -
Valor do Fundo -
Data da Constituição -

Ordem de Pagamento		
N.º	Data	Valor
3514	27/06/2012	22,50
3515	27/06/2012	9,90

O Dirigente responsável pela área Administrativa e/ou Financeira
Assinatura _____

O Membro executivo responsável pela área/pelouro financeiro
Assinatura _____

Mapa de Fundos de Maneio

Designação da Entidade - CÂMARA MUNICIPAL DE MÉRTOLA
Gerência - 2012

Titular do Fundo de Maneio - TELMA CARLA DE SILVA PEREIRA
Classificação Orçamental - 0102 CÂMARA MUNICIPAL
020225 Outros serviços

Dotação Orçamental -

Valor do Fundo -

Data da Constituição -

Ordem de Pagamento		
N.º	Data	Valor
1414	06/03/2012	59,00
1415	06/03/2012	25,30
1416	06/03/2012	1,00
2490	13/04/2012	258,00
3065	22/05/2012	38,48
3066	22/05/2012	1,00
3067	22/05/2012	6,80
3516	27/06/2012	7,00
4044	08/08/2012	328,00
4045	08/08/2012	15,00
5847	18/10/2012	20,40
5848	18/10/2012	6,52
5850	18/10/2012	308,00
6476	07/11/2012	20,40
6478	07/11/2012	3,00
6479	07/11/2012	6,52
6992	06/12/2012	470,00
6993	06/12/2012	13,04
7750	27/12/2012	4,00

O Dirigente responsável pela área Administrativa e/ou Financeira

Assinatura _____

O Membro executivo responsável pela área/peçouro financeiro

Assinatura _____



SÍNTESE DAS RECONCILIAÇÕES BANCÁRIAS	2012
---	------


Designação da entidade	CÂMARA MUNICIPAL DE MÉRTOLA
------------------------	-----------------------------

Instituição bancária		Saldo em 31/12/2012 a)	Saldo Contabilístico b)	Observações c)
Banco	Nº de conta			
Caixa Geral De Depósitos	00350459000043473006	€ 590.290,26	€ 337.479,76	
Caixa Geral Da Depósitos	003504590000881843038	€ 6.505,10	€ 7.419,85	
Caixa Geral De Depósitos	003504590001017923075	€ 421,05	€ 421,05	
Caixa Geral De Depósitos	003504590001081423058	€ 706.272,67	€ 510.426,59	
Caixa Geral De Depósitos	003504590000774173036	€ 16.697,40	€ 16.700,48	
Banco Comarcal Portugês	003300000988009789121	€ 238.143,66	€ 207.162,04	
Caixa Da Crédito Agrícola Mútuo	004561034003851803027	€ 194.467,01	€ 186.724,48	
Caixa De Crédito Agrícola Mútuo	00456103402606526115	€ 11.330,92	€ 8.126,60	
Banco Espírito Santo	000702410022726000796	€ 20.348,32	€ 20.348,32	
Banco Espírito Santo	000700000070369251523	€ 50.961,68	€ 50.961,68	
Banco Santander Totta	001800031823309802044	€ 50.215,93	€ 50.183,31	
		Total	€ 1.395.954,16	

O Dirigente responsável pela área Administrativa e/ou Financeira

Assinatura

O Membro do executivo responsável pela área/pelouro financeiro

Assinatura 

Na coluna a) indicar o valor do saldo constante do extracto bancário à data de 31/12/n.


Na coluna b) a importância constante do Resumo Diário de Tesouraria.

Na coluna c) indicar para cada conta, consoante a situação, um dos seguintes códigos:

1) Reconciliação efectuada e justificada as divergências

2) Reconciliação efectuada mas não justificada a divergência de ...

3) Reconciliação não efectuada



2012

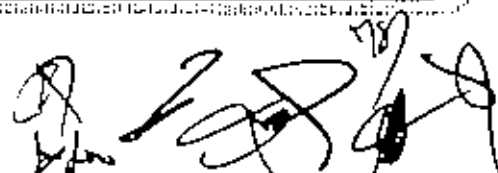
RELATÓRIO E CONTAS

BALANÇO

DEMONSTRAÇÃO DE
RESULTADOS

MAPAS DE EXECUÇÃO
ORÇAMENTAL

ANEXOS ÀS
DEMONSTRAÇÕES
FINANCEIRAS



Relatório de Gestão do Ano Económico de 2012

INTRODUÇÃO

Enquadramento Legal

Compete ao Executivo Municipal apresentar, nos termos da alínea e) do n.º2 do artigo 64º da lei n.º 169/99, de 18 de setembro, com a redação da Lei n.º5-A/2002 de 11 de janeiro, de acordo com o estipulado no Decreto-Lei n.º 54-A/99, de 22 de fevereiro "POCAL" na sua redação atual, os **Documentos de Prestação de Contas do Município e o Relatório de Gestão**, cabendo à Assembleia Municipal a sua apreciação e votação em conformidade com o disposto na alínea c) do n.º2 do artigo 53.º da Lei n.º 169/99, de 18 de setembro, com a redação da Lei n.º 5-A/2002, de 11 de janeiro.

Os Documentos de Prestação de Contas são apresentados conforme estabelece a Resolução n.º 4/2001 - 2ª Secção - Tribunal de Contas, de 12 de julho de 2001, que aprovou as Instruções para organização e documentação das contas das Autarquias Locais e Entidades Equiparadas abrangidas pelo Plano Oficial de Contabilidade das Autarquias Locais, publicadas no Diário da República, II Série, n.º 191, de 18 de Agosto de 2001.

Um dos documentos de prestação de contas obrigatório referido nessa resolução, é o Relatório de Gestão.

O Relatório de Gestão tem uma finalidade complementar, e é elaborado, no sentido de disponibilizar um conjunto de elementos de carácter económico, financeiro, funcional e social, que ajudem a uma melhor interpretação da atividade desenvolvida pelo Município, no ano económico a que respeita.

O Relatório de Gestão deverá ser elaborado nos termos do ponto 13 do PDCAL, considerando, nomeadamente, os seguintes aspetos:

- a) A situação económica relativa ao exercício, analisando em especial, a evolução da dos diferentes sectores de atividade da Autarquia, designadamente no que respeita ao investimento efetuado, principais custos de funcionamento, custos e proventos diversos;
- b) Uma síntese da situação financeira da Autarquia Local, evidenciando saldos de tesouraria e limites de endividamento;

- c) Uma síntese da evolução das dívidas de Curto prazo e de Médio e Longo prazo, da Autarquia;
- d) A proposta para aplicação dos Resultados.

Enquadramento Específico

Do ponto de vista do enquadramento específico, podemos dizer que o ano 2012, foi um ano de profundas alterações ao nível da gestão Autárquica, fruto da entrada em vigor da célebre Lei n.º 8/2012 (Lei dos compromissos e pagamentos em atraso).

Apesar de toda a contestação de que foi alvo, para além das dúvidas levantadas acerca da sua constitucionalidade, após a publicação do Decreto-lei n.º 127/2012, a verdade é que os Municípios viram-se confrontados com uma nova realidade que altera substancialmente alguns dos conceitos até agora utilizados e dados como muito válidos. Na prática passou-se de uma gestão predominantemente orçamental para uma gestão que para além de orçamental implica também uma gestão rigorosa da tesouraria. Apesar de se considerar que existiam outras formas de chegar ao mesmo propósito, não poderemos deixar também de concordar que fazia falta um instrumento que obrigasse as Autarquias a fazer orçamentos mais reais, ou que pelo menos, a não elaboração de orçamentos rigorosos, tivesse algumas consequências, que na prática é o que acontecerá com a aplicação desta lei.

Assim, para além das imposições previstas no orçamento de estado para 2012, quer no que diz respeito aos cortes nas transferências, Artigo 55º, mas também ao nível da violação das regras relativas a compromissos, Artigo 65º, ao nível do endividamento Artigo 66º, a que se pode acrescentar todas as restrições impostas na área da gestão dos recursos humanos, não só no que respeita a remunerações mas também na redução do número de funcionários, sem esquecer o muito falado Artigo 26º, sobre os contratos de aquisição de serviços, trata-se de um conjunto de matérias que obrigaram quer os responsáveis por estas áreas quer o próprio executivo a trabalhar praticamente só em função do cumprimento destes limites.

A acrescentar a tudo isto, a Lei dos compromissos e pagamentos em atraso, já abordada anteriormente veio obrigar a uma alteração profunda nos procedimentos, não só pela forma como nos obrigava a um trabalho exaustivo para determinação Imediata dos fundos disponíveis, mas também por nos obrigar internamente a adotar medidas de controlo na área dos aprovisionamentos.

De realçar, que o facto do Município de Mértola ter uma situação financeira controlada e equilibrada, facilitou em muito esta adaptação.

Desta forma, os documentos previsionais, apresentados para 2012, refletiam todas essas restrições e incertezas, sendo que a sua execução acabou por se situar em níveis bastante aceitáveis, apesar dos constrangimentos já referidos.

Síntese da Atividade Desenvolvida

À semelhança dos anos anteriores as prioridades de investimento para 2012, seguindo de uma forma rigorosa a estratégia definida, passaram novamente pelas áreas dos transportes e comunicações, pelo saneamento básico e abastecimento de água e arruamentos, nos aglomerados já identificados e pela ordem definida pelo executivo, que vão sendo executados de acordo com as possibilidades de financiamento.

Mas no ano 2012, em concreto, a área do Desporto, Recreio e Lazer, canalizou a maior fatia do orçamento, fruto da construção do Parque Urbano.

Em termos globais, os investimentos concretizados, por área, totalizaram os seguintes valores, em euros:

Desporto, Recreio e Lazer	-	1.632.938,07€
Saneamento Básico e Abastecimento de Água	-	1.008.688,54€
Cultura	-	617.327,52€
Transportes e comunicações	-	611.604,17€

RELATÓRIO DE EXECUÇÃO FINANCEIRA

O presente relatório tem como objetivo analisar a atividade desenvolvida pelo Município de Mértola durante o ano económico de 2012.

Pretende-se de uma forma detalhada avaliar a evolução das principais rubricas da despesa e da receita, apresentando os desvios apurados e as respetivas justificações para os indicadores que apresentaram valores menos conseguidos.

O Município de Mértola, gerou no exercício de 2012 receitas no montante de 14.752.030,60€, tendo realizado despesas no montante global de 15.846.072,46€. Com a afetação do Saldo de Gerência transitado de 2011 no montante de 3.434.195,40€ a receita global ascendeu 18.186.226,00€.

Da relação destas variáveis, apuramos um saldo para a gerência seguinte, de 2.340.153,54€.

Após aprovação da conta de gerência de 2012, o saldo apurado, irá permitir, através de uma revisão, aumentar o orçamento municipal disponível de 2013.



COMPARAÇÃO ENTRE ORÇAMENTO INICIAL, FINAL E O ORÇAMENTO EXECUTADO

No Quadro 1, pretendemos apresentar de forma sucinta, o valor global da receita e da despesa do ano, comparando o Orçamento Inicial com o Orçamento final, apresentando os respectivos desvios.

Relatório de Execução Financeira

Quadro 1 - Orçamento Inicial, Final e Execução

DESIGNAÇÃO	Orçamento 2012		Execução (3)	Desvio		Taxa de Execução (6)=(3)/(2)
	Inicial (1)	Final (2)		(4)=(2)-(1)	(5)=(3)-(2)	
RECEITAS:						
Correntes	9.153.829,00	9.171.194,00	9.285.906,60	17.365,00	24.712,60	100%
Capital	11.597.248,00	7.728.332,00	5.549.296,18	-3.868.916,00	-2.279.035,82	72%
Outras Receitas	1,00	3.434.196,40	3.451.023,22	3.434.195,40	16.826,82	100%
TOTAL	20.752.078,00	20.333.722,40	18.186.226,00	-417.355,60	-2.247.496,40	89%
OESPESAS:						
Correntes	9.153.829,00	10.074.233,40	9.243.791,46	920.404,40	-830.441,94	92%
Capital	11.597.249,00	10.224.687,00	6.602.281,00	-1.372.562,00	-3.522.406,00	65%
TOTAL	20.752.078,00	20.298.920,40	15.846.072,46	-4.452.157,60	-4.452.157,60	78%

O Orçamento final de 2012 apresenta uma dotação de 20.333.722,00€ na receita e 20.298.920,40€ na despesa. Relativamente ao orçamento Inicial aprovado, representa uma variação negativa de cerca de 2%, influenciado essencialmente pelo componente capital. Esta variável passou de 11.597.248,00€ no orçamento Inicial, para 7.728.332,00€. Foi necessário ao longo do ano introduzir, quer ao nível da receita quer ao nível da despesa os ajustamentos necessários resultantes das várias contingências que foram surgindo. As diminuições registadas na receita da capital, foram de certa forma compensadas pelo saldo de gerência da 2011, introduzido em abril após a aprovação da respetiva conta de gerência.


As alterações mais significativas deram-se ao nível das rubricas referentes ao alargamento a beneficiação da EM 514 a do Saneamento em Vale de Açor de Cima, em função das rescisões dos respetivos contratos com o empreiteiro, motivado pela falência desta, e ainda na rubrica dos financiamentos do POVT para Saneamentos básicos em diversas povoações resultado dos valores arrecadados no final do ano anterior, e que estava considerados no orçamento de 2012, pelo que foi necessário retirar.

O valor indicado em Outras Receitas, inclui para além do Saldo de Gerência de 2011, no montante de 3.434.195,40€ as reposições não abatidas nos pagamentos 16.827,82€.

Comparando a execução da receita e da despesa com os valores previstos no orçamento final, obtém-se uma taxa de execução global de 89% na receita e 78% na despesa.

MODIFICAÇÕES AOS DOCUMENTOS PREVISIONAIS

A elaboração quer do Orçamento previsional quer do Plano Plurianual de Investimentos deverá assentar numa base de grande rigor, pelo que o número de modificações orçamentais que são necessárias efetuar no decurso do ano económico, deverão ser devidamente fundamentadas e deverão resultar exclusivamente de fatores externos ou fatores que sejam de todo impossível prever aquando da elaboração dos documentos. Ao longo de 2012, foram efetuadas 14 Alterações Orçamentais a 3 Revisões.



 Página 15

A grande maioria das alterações de 2012 foram elaboradas para proceder a reajustamentos ao nível das rubricas da despesa, ou seja, implicaram um reforço em rubricas de despesa compensado pela redução noutras rubricas da despesa.

A alteração mais significativa, foi introduzida pela revisão aprovada em abril. Esta revisão ao orçamento, para além da introdução do saldo da gerência de 2011, bastante significativo, e que para além de ter permitido reforçar algumas rubricas de despesa corrente que estavam subdotadas no orçamento inicial, permitiu ainda compensar os ajustamentos necessários do lado da componente de capital.

Para além desse impacto, esta revisão, implicou ainda um ajustamento ao nível do orçamento da capital na ordem dos quatro milhões de euros, em grande parte fruto do impacto empreitadas da EM 514 e do Saneamento do Vale de Açor de Cima, pelos motivos já explicados anteriormente.

ANÁLISE DA EXECUÇÃO ORÇAMENTAL

Através da análise da execução do orçamento da receita e da despesa, podemos verificar o montante total, quer da receita arrecada, quer da despesa efetivamente paga, bem como os respectivos desvios, face ao inicialmente previsto.

Para além desta informação é interessante analisar também, o peso de cada rubrica no total do orçamento, bem como o seu comportamento anual e a sua evolução face ao ano anterior.

As disponibilidades financeiras do Município de Mértola, na gerência de 2012, apuradas através da execução orçamental, foram as seguintes:

Saldo da Gerência de 2011	3.434.195,40€
Receita total cobrada na Gerência de 2012	14.752.030,60€
SOMA	18.186.226,00€
Despesa efetuada na Gerência de 2012	15.846.072,46€
<hr/>	
Saldo para a Gerência seguinte (2013)	<u>2.340.153,54€</u>

De forma a ter uma noção mais precisa e rigorosa da execução do orçamento em 2012, é feita de seguida, uma análise, às rubricas mais significativas da receita e da despesa.

Análise Global da Receita

As receitas totais no ano em apreciação ascenderam a 18.186.226,00€, sendo 50,51% de receitas correntes num total de 9.185.906,60€, e 30,51% de receitas de capital, no valor de S.549.296,18€ e 18,98% de outras receitas, 3.451.023,22€, que inclui o saldo da gerência e as reposições não abatidas aos pagamentos.

Comparativamente com o ano anterior regista-se uma diminuição quer na componente corrente quer na componente capital.

Esta diminuição foi menos significativa na componente corrente, registando um decréscimo de apenas 4,00%. No que respeita à componente capital a diminuição foi da 43%.

De referir ainda que, os 18.186.266,00€ de receita arrecada representam cerca de 88% da receita inicialmente prevista e cerca de 89% da dotação final prevista.

Receta Corrente

A receita corrente, com uma execução de 100%, serviu de base à gestão corrente da Autarquia, permitindo o financiamento das despesas correntes.

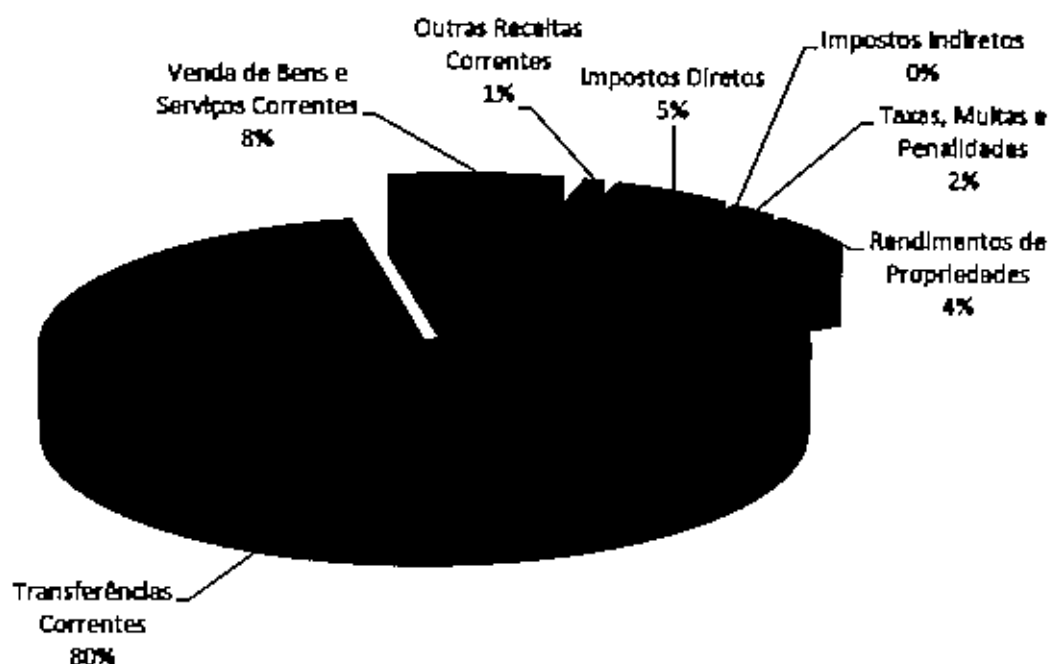
Através da análise do **Quadro 2**, que apresentamos de seguida, é possível analisar quer a estrutura quer a execução da receita corrente da Autarquia.

Relatório de Execução Financeira						
Quadro 2 - Receita Corrente 2017						
RECEITAS CORRENTES	Orçamento Final		Receita Cobrada		Despejo	Taxa de Execução
Impostos Diretos	508.206,00	6%	495.005,08	5%	-13.202,92	97%
Impostos Indiretos	6.547,00	0%	8.816,93	0%	1.269,93	135%
Taxas, Multas e Penalidades	94.052,00	1%	167.627,14	2%	73.575,14	178%
Rendimentos de Propriedades	406.389,00	4%	378.994,95	4%	-27.394,05	93%
Transferências Correntes	7.410.267,00	61%	7.325.008,56	80%	-85.258,44	99%
Venda de Bens e Serviços Correntes	677.490,00	7%	724.421,78	8%	46.931,78	107%
Outras Receitas Correntes	68.241,00	1%	86.032,16	1%	17.791,16	126%
Total das Receitas Correntes	9.171.194,00	100%	9.185.806,60	100%	14.712,60	100%

Em primeiro lugar, analisando a estrutura da receita corrente, facilmente se conclui a forte dependência da Autarquia face às transferências correntes, os cerca de 80%, que esta rubrica representa no total da receita, é disso, prova evidente e é uma realidade já difícil de alterar. É conhecido, e tem sido provado nos orçamentos sucessivos da Autarquia, a quase total dependência das transferências do orçamento de estado, cabendo à receita própria uma fatia muito pouco significativa.

Se levarmos ainda em linha de conta que dos 7.325.008,56€, de transferências correntes recebidas, 6.613.658,00€ correspondem ao valor transferido do Orçamento Estado, através do Fundo de Equilíbrio Financeiro, Fundo Social Municipal e Participação no IRS, facilmente se percebe o forte impacto, que os cortes a que fomos sujeitos nos últimos, tiveram na gestão da autarquia e dos ajustamentos que foi necessário implementar.

Gráfico 1
Estrutura da Receita Corrente



Comparativamente com o ano anterior e conforme apresenta o **Quadro 3**, verifica-se uma diminuição das receitas correntes em cerca 336.760,00€. Essa diminuição é influenciada fortemente pelas transferências correntes, que apresenta uma quebra de 269.499,00€, a dos impostos diretos que apresentam uma diminuição de cerca de 98.131,65€, relativamente ao ano anterior.

Relatório de Gestão Financeira			
Exercício: 2023 (até 31/12/2023)			
Descrição da Receita	Quantidade		Variação (%)
	2023	2022	
Impostos Diretos	593.136,73	495.005,08	-17%
Impostos Indiretos	7.828,43	8.816,93	13%
Taxas, Multas e Penalidades	122.386,01	167.627,14	37%
Rendimentos de Propriedades	359.666,82	378.994,95	5%
Transferências Correntes	7.594.507,57	7.325.008,56	-4%
Venda de Bens e Serviços Correntes	712.220,58	724.421,78	2%
Outras Receitas Correntes	132.924,14	86.032,16	-35%
Total das Receitas Correntes	9.522.670,28	9.185.808,60	-4%

Recelta de Capital

A recelta de capital totalizou o montante de 5.549.296,18€, o que representou cerca de 30% da recelta total da Autarquia em 2012. Esta componente da recelta apresenta uma execuç o de cerca de 72% em rela o ao previsto para o ano – **Quadro 4**.

Relat�rio de Execu�o Financeira						
Quadro 4: Recelta de Capital 2012						
RECEITAS DE CAPITAL	Orçamento Anual	%	Recelta Cobrada	%	Excesso	Porcento Execu�o
Venda de Bens de Investimento	167.962,00	3%	39.131,02	1%	-228.850,98	15%
Transfer�ncias de Capital	7.264.431,00	94%	5.445.129,99	98%	-1.819.301,01	75%
Ativos Financeiros	8.919,00	0%	3.616,00	0%	-5.303,00	41%
Passivos Financeiros	186.999,00	2%	61.419,17	1%	-125.579,83	33%
Outras Receitas de Capital	1,00	0%	0,00	0%	-1,00	0%
Total das Receitas de Capital	7.728.312,00	100%	5.549.296,18	100%	-2.179.015,82	72%

Como se pode comprovar, a recelta de capital   constitu da em grande parte pelas transfer ncias de capital, que representam 98% do total da recelta.

  semelhança do que se verifica do lado da recelta corrente, tamb m aqui a transfer ncia do Orçamento de Estado, atrav s do Fundo de Equil rio Financeiro, tem um grande peso, apesar de relativamente inferior, uma vez que s o apenas 3.455.184,00€ dos 5.445.129,99€, ou seja 63% enquanto nas transfer ncias correntes esse peso   de 89%.

Comparativamente com o ano anterior regista-se uma diminui o da recelta de capital em cerca de 40%, influenciada principalmente pela diminui o dos valores das transfer ncias de capital e tamb m dos passivos financeiros (utiliza o de empr stimos) – **Quadro 5**.

Relat�rio de Execu�o Financeira			
Quadro 5: Recelta de Capital 2011/2012			
RECEITAS DE CAPITAL	Orçamento		Varia�o
	2011	2012	
Venda de Bens de Investimento	77.355,90	39.131,02	-49%
Transfer�ncias de Capital	8.158.995,92	5.445.129,99	-33%
Ativos Financeiros	9.891,00	3.616,00	-63%
Passivos Financeiros	1.471.000,00	61.419,17	-96%
Outras Receitas de Capital	10.917,77	0,00	-100%
Total das Receitas de Capital:	9.728.170,59	5.549.296,18	-43%

Análise Global da Despesa

O orçamento final de 2012 apresentou uma dotação global da despesa de 20.298.920,40€, sendo que 10.074.233,40€ respeta a despesa corrente, e 10.224.687,00€ a despesa da capital.

A dotação inicial da despesa foi de 20.751.078,00€, e com as várias modificações orçamentais introduzidas ao longo do ano, apresentou uma redução no total de 452.157,60€.

A taxa da execução das despesas correntes é de 92%, num total de 9.243.791,46€, enquanto a execução da despesa da capital se situou nos 65% com 6.602.281,00€.

Comparativamente com o ano anterior regista-se uma diminuição de cerca de 1% ao nível da execução de capital, passou de 6.658.330,13€ para 6.602.281,00€. De registar ainda uma diminuição na ordem dos 560.000,00€ ao nível da execução, na despesa corrente, o que equivale a uma redução de 6%.

Despesa Corrente

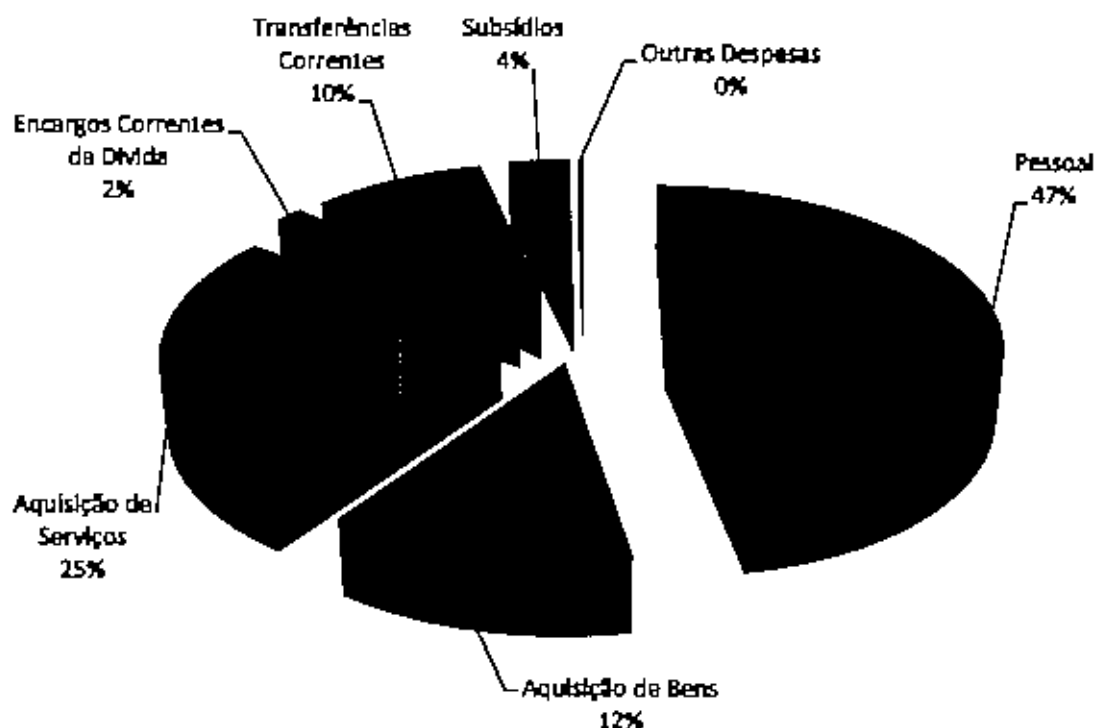
Neste ponto apresentamos uma breve referência aos valores orçamentados da despesa corrente e sua comparação com os valores executados, o que permitirá concluir acerca do nível de realização a apurar os respetivos desvios - Quadro 6.

Relatório de Execução Financeira						
Quadro 6 - Despesa Corrente 2012						
DESTINATARIOS	Orç. 2012 Real	%	Despesa Paga	%	Desvio	Taxa de Execução
Personal	4.401.786,00	44%	4.360.775,43	47%	-41.010,57	99%
Aquisição de Bens e Serviços						
Aquisição de Bens	1.339.515,00	13%	1.148.184,84	12%	-191.330,16	86%
Aquisição de Serviços	2.799.234,00	28%	2.328.696,62	25%	-470.437,39	83%
Encargos Correntes de Dívida	145.864,00	1%	144.638,73	2%	-1.225,27	99%
Transferências Correntes	971.254,00	10%	911.418,75	10%	-59.835,25	94%
Subsídios	329.830,00	3%	321.155,65	3%	-8.674,35	97%
Outras Despesas	86.850,00	1%	28.871,45	0%	-57.978,55	33%
Total da Despesa Corrente	10.074.233,00	100%	9.243.791,46	100%	-830.441,54	92%

As despesas correntes, no montante de 9.243.791,46€, registam uma execução de cerca de 92%, sendo que representa cerca de 58% do total da despesa paga em 2012.

De registar como positivo, a execução abaixo do previsto de todas as rubricas da despesa, o que implica necessariamente uma poupança, o que se deve em grande medida à política de contenção de despesas implementada.

Gráfico 2- Estrutura da Despesa Corrente



A despesa corrente mantém a sua estrutura essencialmente assenta nas despesas com pessoal e a aquisição de bens e serviços, estas duas componentes da despesa totalizam cerca de 85% do total da despesa corrente paga. Trata-se de despesas fixas de funcionamento, na sua quase totalidade.

Relativamente à evolução da despesa, comparativamente ao ano anterior, de referir uma diminuição ao nível das despesas com pessoal, que se explica essencialmente pela não pagamento do subsídio de Férias e Natal. De referir ainda, a diminuição de 6% dos custos com pessoal – **Quadro 7**.

Relatório de Gestão Financeira
Quadro 7 - Evolução da Despesa Corrente

Descrição	Despesa Corrente		Variação
	2008	2009	
Pessoal	4.962.634,14	4.560.775,43	-12%
Aquisição de Bens e Serviços			
Aquisição de Bens	1.133.218,17	1.148.184,84	1%
Aquisição de Serviços	2.421.436,90	2.328.696,61	-4%
Encargos Correntes da Dívida	131.418,12	144.668,73	10%
Transferências Correntes	702.091,32	911.418,75	30%
Subsídios	314.989,89	321.155,65	2%
Outras Despesas	146.691,09	28.871,45	-80%
Total das Despesas Correntes	8.812.478,63	9.243.791,46	6%

Handwritten signatures and initials at the bottom right of the page.

Despesa de Capital

O quadro seguinte permita observar a desagregação da despesa de capital, indicando para as respetivas dotações orçamentais o volume de despesa paga, respetiva estrutura e taxa de execução – **Quadro 8**.

Foram pagas despesas de capital no valor 6.602.281,00€, que representa cerca de 42% da despesa total da autarquia.

Relatório de Execução Financeira
Quadro 8: Despesa de Capital/2012

DESPESA DE CAPITAL	Orçamento FTE		Despesa Paga		Devido	Taxa de Execução
		%		%		
Aquisição de Bens de Investimentos	6.885.170,86	67%	3.835.508,22	58%	-3.049.662,66	56%
Transferências de Capital	1.008.416,12	10%	513.245,20	8%	-495.270,92	51%
Ativos Financeiros	26.100,00	0%	0,00	0%	-26.100,00	0%
Passivos Financeiros	2.305.000,00	23%	2.253.527,58	34%	-51.472,42	98%
Outras Despesas	0,00	0%	0,00	0%	0,00	
Total das Despesas de Capital	20.224.687,00	100%	6.602.281,00	100%	-3.622.406,00	65%

A estrutura da despesa de capital é constituída na sua maioria pela Aquisição de Bens de Investimento, que representam 58% do total da despesa de capital e cerca de 24% do total da despesa do Município.

Comparativamente ao ano anterior verifica-se uma ligeira diminuição da despesa de capital em cerca de 1% – **Quadro 9**.

Relatório de Execução Financeira
Quadro 9: Despesa de Capital/2011/2012

DESPESA DE CAPITAL	Orçamento		Variação
	2011	2012	
Aquisição de Bens de Investimento	4.701.754,86	3.835.508,22	-18%
Transferências de Capital	268.017,49	513.245,20	91%
Ativos Financeiros	100.718,49	0,00	-100%
Passivos Financeiros	1.587.839,29	2.253.527,58	42%
Outras Despesas	0,00	0,00	
Total das Despesas de Capital	6.658.330,13	6.602.281,00	-1%

Assistimos em 2012 a um decréscimo acentuado do valor pago através da rúbrica Aquisição de Bens de Investimento, a que traduz necessariamente uma redução no investimento, por outro lado ao nível dos passivos financeiros (amortização de empréstimos) houve um aumento significativo dos valores despendidos. A este nível para além das amortizações regulares do ano, na ordem da milhã de euros, foram efetuadas amortizações extraordinárias, na empréstimo de Saneamento Básico e Pavimentação de Algodor, Saneamento Básico e Pavimentação de Vale de açor da Baixo e Viegas e Saneamento Básico e Pavimentação de Espírito santo, na ordem de um milhão e duzentos mil euros, que se deveu ao facto de termos recebido financiamento comunitário para as mesmas obras.



INVESTIMENTO MUNICIPAL

Relatório de Execução Financeira

Quadro 10 - Investimento Municipal 2012

INVESTIMENTO DIRETO		Orçamento/Real		Despesa/Real		Devido	Taxa de Execução
01.02.07	Investimentos	6.875.170,88		3.835.508,22		-3.039.662,66	56%
01.02.0701	Bens do Domínio Privado	2.842.676,92	41,3%	1.301.342,77	23,9%	-1.541.334,15	46%
01.02.070101	Terrenos	51.087,62	1,8%	17.773,65	1,4%	-33.313,97	35%
01.02.070102	Habitacões	387.500,00	13,6%	164.199,96	12,6%	-223.300,04	42%
01.02.070103	Edifícios	1.528.888,30	52,8%	540.951,36	41,6%	-987.936,94	35%
01.02.070104	Construções Diversas	45.000,00	1,6%	1.928,62	0,1%	-43.071,38	4%
01.02.070106	Material de Transporte	188.250,00	6,6%	179.430,56	13,8%	-8.819,44	95%
01.02.070107	Equipamento Informático	145.500,00	5,1%	224.030,46	8,8%	-31.469,54	78%
01.02.070108	Software Informático	162.216,00	5,7%	91.052,61	7,0%	-71.163,39	56%
01.02.070109	Equipamento Administrativo	7.850,00	0,9%	9.727,72	4,8%	-4.122,28	47%
01.02.070110	Equipamento Básico	325.885,00	11,5%	288.247,83	14,5%	-137.637,17	58%
01.02.070111	Ferramentas e utensílios	500,00	0,0%	0,00	0,0%	-500,00	0%
01.02.070112	Artigos e objetos de valor	0,00	0,0%	0,00	0,0%	0,00	
01.02.0703	Bens do Domínio Público	4.032.493,96	58,7%	2.534.165,45	62,1%	-1.498.328,51	63%
01.02.070301	Terrenos e recursos naturais	148.615,00	1,7%	215.079,50	4,5%	-93.555,50	77%
01.02.07030301	Viaçãos, arruares, obras compl.	878.696,39	21,8%	509.769,08	19,9%	-374.927,31	57%
01.02.07030302	Sist. dren. águas residuais	467.497,09	11,6%	260.097,75	10,3%	-207.399,34	56%
01.02.07030303	Estações trat. de águas residuais	15.000,00	0,4%	864,46	0,0%	-14.135,54	6%
01.02.07030305	Parques e jardins	1.508.919,34	37,4%	1.390.355,67	54,9%	-118.563,67	92%
01.02.07030307	Captação e distribuição de água	293.141,14	7,3%	39.646,07	1,6%	-253.495,07	14%
01.02.07030308	Viação rural	533.625,00	13,2%	103.914,51	4,1%	-429.700,48	19%
01.02.07030309	Sinalização e trânsito	45.000,00	1,1%	10.320,31	0,4%	-34.679,69	23%
01.02.07030310	Infra-est. distrib. energia elétrica	23.500,00	0,6%	1.879,01	4,1%	-21.620,99	8%
01.02.07030312	Cemitérios	5.000,00	0,1%	0,00	0,0%	-5.000,00	0%
01.02.07030313	Outros	113.500,00	2,8%	108.229,08	4,3%	-5.270,92	95%

O Investimento Municipal previsto para o ano em apreciação correspondia a 6.875.170,88€, sendo que 2.842.676,92€, ou seja, cerca de 41,30% correspondia a Investimento em Bens do Domínio Privado e 4.032.493,96€, restantes 58,70% em Bens do Domínio Público.

Pela análise do Quadro 10, percebe-se uma execução aquém da estimativa, os pagamentos realizados, totalizaram cerca 56%, ou seja, 3.835.508,22€.

Para este resultado contribuíram de forma mais significativa, as seguintes rubricas:

Parques e jardins, com um total de 1.390.355,67€, fruto da execução da obra do Parque Desportivo e de Lazer Municipal, e a rubrica Edifícios, com um valor de 540.951,36€, referente à Aquisição dos Edifícios Casa Branca, Casa Cor-de-Rosa, Antigos Celeiros da Epac – Além Rio e ainda referente à obra de beneficiação do Centro Comunitário na Corte Pinto.

79

Página 13

O comportamento do Investimento ao longo dos últimos anos é apresentado no quadro seguinte – **Quadro 11**.

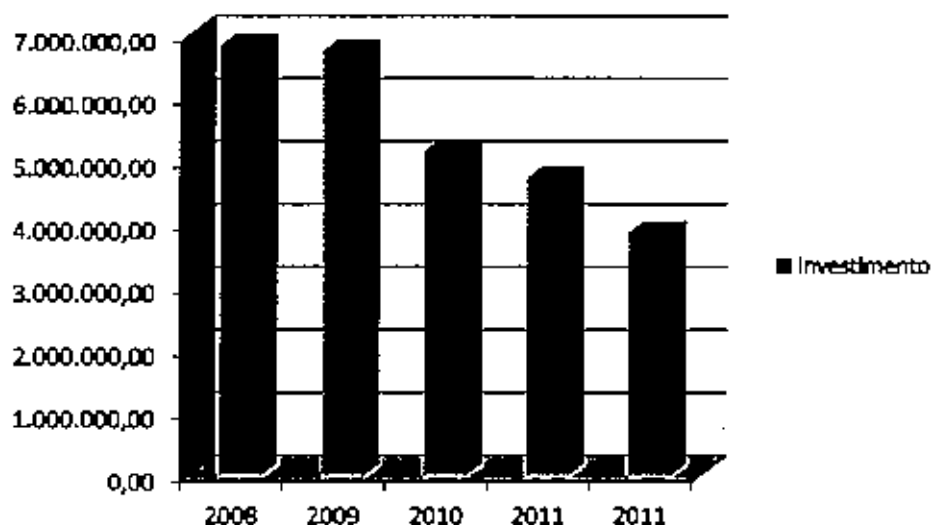
Relatório de Atividades Financeiras					
Quadro 11 - Investimento Municipal (Evolução)					
	2008	2009	2010	2011	2012
Investimento	6.810.505,07	6.720.599,42	5.137.884,58	4.701.754,86	3.835.508,22

Pela análise do gráfico, é possível identificar um decréscimo do Investimento no último ano, tendência já verificada nos anos anterior.

A capacidade de Investimento da Autarquia, tem vindo a sofrer nos últimos anos uma redução acentuada. Se compararmos o valor de investimento realizado em 2008, com o valor de 2012, facilmente se conclui que em nos últimos cinco 5 anos a capacidade de Investimento da Município caiu quase para metade.

Gráfico 2

Evolução do Investimento Municipal





SÍNTESE DA SITUAÇÃO ECONÓMICA E FINANCEIRA

Relatório de Execução Financeira				
Quadro 12 - Síntese da Situação Económica e Financeira, para o Órgão Municipal				
DESIGNAÇÃO	2011	2012	Varição	Vari%
Saldo Inicial de Tesouraria	627.835,19	3.434.195,40	2.806.360,21	446,99%
Receitas Correntes	9.522.670,28	9.185.906,60	-336.763,68	-3,54%
Despesas Correntes	9.812.479,63	9.243.791,46	-568.688,17	-5,80%
Saldo Corrente	-289.809,35	-57.884,86		
Receitas de Capital	9.728.170,59	5.549.296,18	-4.178.874,41	-43%
Despesas de Capital	6.658.930,13	6.602.281,00	-56.649,13	-1%
Saldo de Capital	3.069.240,46	-1.052.984,82		
Receitas Totais	19.150.840,87	14.735.202,78	-4.515.638,09	-23%
Despesas Totais	16.470.809,16	15.846.072,46	-624.737,30	-4%
Saldo de Exercício	2.806.360,21	-1.094.041,68		
Saldo de Tesouraria	3.434.195,40	2.340.153,54	-1.094.041,86	-32%
Dívidas a Fornecedores C/c	835.287,86	333.669,69	-501.618,17	-60%
Dívidas de Clientes	19.043,65	21.249,77	2.206,12	12%
Dívidas Ilíquidas de Curto Prazo	2.617.951,19	2.027.791,62	-590.217,57	-23%

A Informação refletida no quadro anterior permite-nos retirar as seguintes conclusões:

- **O Saldo da Atividade Corrente** - o saldo apresentado, apesar de ser negativo, está devidamente enquadrado e compensado pelo saldo da gerência anterior. A inclusão do saldo da gerência da 2011, foi utilizado para o reforço da despesa corrente, em 918.469,40€. Assim, apesar do saldo antra receita corrente recebida/despesa corrente paga resultar um valor negativo, isso não se traduz num desequilíbrio financeiro pelo motivo atrás exposto.

- **O Saldo de Tesouraria** à semelhança do ano anterior, apresente um valor bastante considerável, o que nos dá grandes garantias e simultaneamente nos permitirá em 2013, manter a mesma capacidade para fazer face ao pagamento dos nossos compromissos.

- No final do ano de 2012, a Autarquia apresentava um valor de Dívidas Incluindo Fornecedores C/c e Fornecedores de Imobilizado 333.669,69€, valor inferior em 60%, ao apresentado no final do ano anterior. De referir ainda que toda a dívida existente está dentro dos prazos de vencimento, refere-se na totalidade a despesa de dezembro.

DÍVIDA

Analisando a dívida total a tercelros em 31/12/2012, a mesma totalizava 6.239.197,11€, sendo qua 333.669,69€ respeta a dívida de curto prazo e 5.905.527,42€ a dívida de médio e longo prazo. A dívida total apresenta assim uma diminuição de cerca de 30% relativamente ao ano anterior em análise - Quadro 13.

Trata-se de mais um dado significativo e que importa reter, a autarquia, estando obrigada, pela Lei do Orçamento de Estado, a manter a dívida nos mesmos valores do ano anterior, conseguindo muito mais do que isso, reduzindo-a em cerca de 30%.

CP

 Página | 15

Relatório de Execução Financeira				
Quarta-IB - Avaliação dos Dividendos Financeiros				
	Dividendos 31/12/2012	Dividendos 31/12/2010	Dividendos 31/12/2011	Dividendos 31/12/2012
Dívidas de médio e longo prazo	8.653.826,44	8.196.977,97	8.080.138,68	5.905.527,42
Dívidas de curto prazo	1.140.428,03	661.337,10	835.287,66	333.669,69
TOTAL	9.794.254,47	8.858.315,07	8.915.426,34	6.239.197,11

Dívida de Curto Prazo

A Autarquia apresentava em 31 de dezembro de 2012, uma dívida a terceiros de 333.669,69€, que não foi paga, por que se trata na sua maioria de faturação de dezembro, que só chegou já em 2013, quando o ano 2012 já se encontrava encerrado ao nível da tesouraria.

Dívida de Médio e longo Prazo

A dívida de médio e longo prazo, constituída por dívida de empréstimos no montante de 5.905.527,42€ corresponde ao valor mais baixo dos quatro anos em análise. Na ano 2012 foram efetuadas amortizações regulares no valor de 968.335,09€, tendo também sido efetuadas amortizações extraordinárias no valor de 1.274.988,91€, nos empréstimos de saneamento e pavimentação de Vale de Açor de baixo e Viegas, no valor 631.821,39€, de saneamento e pavimentação de Espírito Santo, no valor de 404.554,51€ e de saneamento e pavimentação de Algodor, no valor da 238.613,01€.

No decurso do ano foram ainda solicitadas libertações no valor de 61.419,17€ para o empréstimo de saneamento básico e pavimentação em Vale de Açor Baixo a Monte Viegas.




ANÁLISE DA EXECUÇÃO DAS GRANDES OPÇÕES DO PLANO

Da análise do quadro seguinte é possível concluir que a taxa de execução das Grandes Opções do Plano em 2012 foi de 64%, num total de 7.142.898,42€, inferior em cerca de 11% relativamente a 2011 – **Quadro 14**.

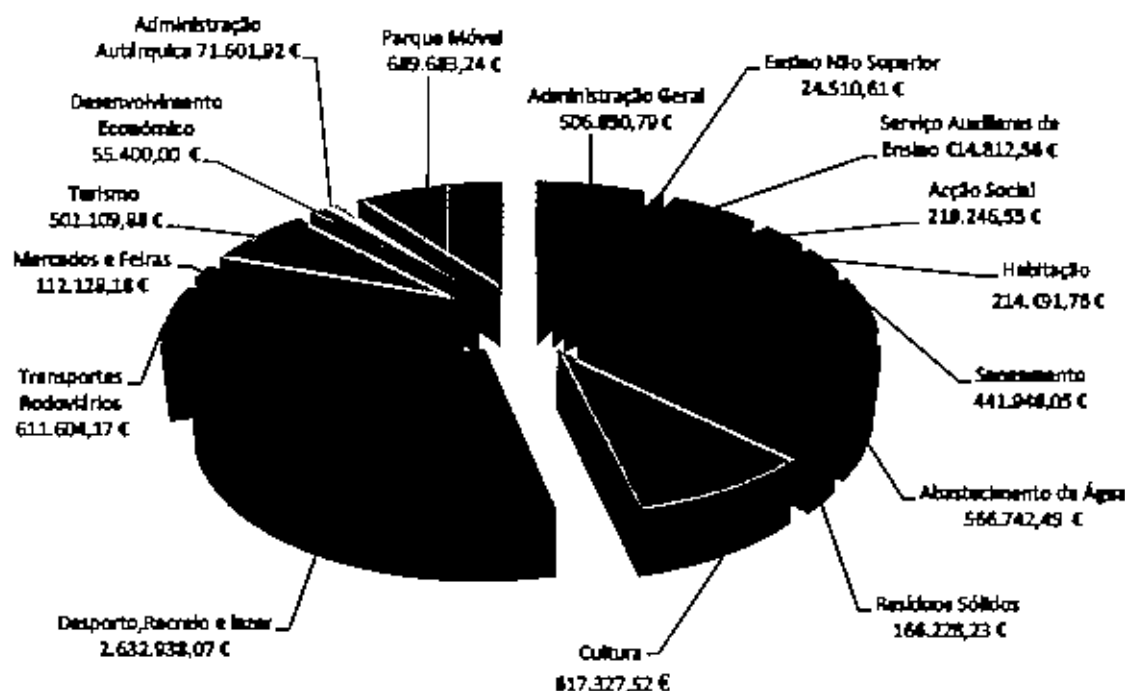
Relatório de Execução Orçamental						
Quadro 14 - Execução das Grandes Opções do Plano						
Setor/Atividade	Executada		Orçamento de 2012			Dist. Invest.
	2011	%	Orç.	Executado	%	
	(1)	(2)	(3)	(4)	(5)=(4)/(3)	
Administração Geral	388.404,26	5%	636.222,62	506.830,79	61%	7%
Proteção Civil e luta contra Incêndios	176.657,09	2%	323.367,00	219.213,08	68%	3%
Ensino Nível Superior	67.427,80	1%	195.500,00	24.510,51	13%	0%
Serviço Auxiliares de Ensino	433.646,26	5%	457.510,00	414.812,56	91%	6%
Ação Social	170.379,97	2%	340.463,30	219.246,55	64%	3%
Habitação	172.940,72	2%	468.500,00	214.491,76	46%	3%
Ordenamento do Território	78.603,00	1%	137.455,00	35.977,50	26%	1%
Saneamento	905.909,16	11%	699.447,09	441.946,05	63%	6%
Abastecimento de Água	931.176,95	12%	993.206,24	566.742,49	61%	8%
Resíduos Sólidos	156.868,39	2%	202.500,00	166.228,23	82%	2%
Proteção do Meio Ambiente e Conserv. Natureza	76.084,77	1%	100.420,00	18.014,36	18%	0%
Cultura	874.499,18	12%	1.113.169,12	617.327,52	55%	9%
Desporto, Recreio e Lazer	313.194,61	4%	2.080.739,34	1.632.938,07	78%	23%
Outras Atividades Cívicas e Religiosas	19.199,26	0%	5.000,00	4.006,31	80%	0%
Indústria e Energia	23.463,23	0%	60.300,00	19.065,15	32%	0%
Transportes Rodoviários	1.580.601,91	20%	1.312.471,39	611.604,17	47%	9%
Mercados e Feiras	446.584,83	6%	130.245,00	112.128,18	86%	2%
Turismo	440.469,09	5%	774.379,00	501.109,88	65%	7%
Desenvolvimento Económico	48.458,00	1%	85.000,00	55.400,00	65%	1%
Administração Autárquica	42.061,50	1%	160.000,00	71.601,91	45%	1%
Parque Móvel	612.440,87	8%	777.967,00	689.683,24	89%	10%
TOTAL	8.899.110,89		11.193.870,00	7.142.898,42	64%	100%

Da leitura do quadro é possível identificar as principais áreas de investimento em 2012, nomeadamente no sector do Desporto, Recreio e Lazer, com 23% do total do investimento, o que ascende o milhão e meio de euros, Parque Móvel, na ordem dos 10%, Cultura e transportes rodoviários, na ordem dos 9%, o que equivale, em média, seiscentos mil euros em cada um destes setores.

Os valores apresentados, na coluna (1) e (3), dizem respeito a despesa efetivamente paga.



 Página | 17



De seguida apresentamos um resumo das principais intervenções, quer sejam obras ou actividades, que contribuíram para o valor global da despesa, por setor de atividade:

Ao nível do **Sector de Administração Geral**, o valor total executado foi de 506.830,79€. Para este valor contribuíram, entre outros, os seguintes investimentos:

- Aquisição de Equipamento Básico, Administrativo e de Comunicações, Equipamentos Informáticos e Software diverso, necessários à contínua modernização dos serviços. Foram adquiridos PC's, impressoras e fotocopiadoras para os diversos serviços, para além das licenças anuais das várias aplicações.
- Aquisição da nova plataforma de gestão documental e balcão de atendimento.
- Aquisição da "Casa Branca", da "Casa cor de rosa" e dos antigos celeiros da EPAC em Mértola.
- Seguros de pessoal, de bens e edifícios.

Ao nível do **Sector Segurança e Ordem Pública**, o valor total executado foi de 219.213,08€. Para este valor contribuíram, entre outros, os apoios aos Bombeiros Voluntários da Mértola, quer para financiamento do Gabinete da Protecção Civil, quer para investimentos.


Destacar também o investimento feito quer na limpeza e desobstrução das linhas de água, quer ao nível da manutenção e limpeza do perímetro florestal, na recuperação das áreas ardidas e no plano de gestão adaptativa das invasoras lenhosas.

Ao nível do Sector **Educação**, o valor total executado foi de 439.323,17€. Para o ano em análise, destacamos as seguintes intervenções de maior relevância:

- Protocolo de transferências para as Juntas de Freguesia, para manutenção dos Edifícios dos Centros Escolares.
- Elaboração do projeto para adaptação da EB1/JI da Mina de São Domingos.
- Aquisição de vinhetas à Rodoviária, para transporte de alunos.
- Auxílios Económicos, inclui refeições, subsídios escolares e Bolsa de Estudo Serrão Martins.
- Apoio ao Agrupamento de Escolas de Mértola.
- Protocolo com a ALSUD para financiamento da atividade.
- Protocolo com Santa Casa da Misericórdia para prestação de serviços de apoio à Educação.
- Aquisição de manuais escolares.

O Setor da Ação Social. No ano em análise o valor afeto a este setor ascendeu a 219.246,55€. Para este setor de atividade para além dos apoios regulares às Instituições sociais de solidariedade social, contribuem os apoios sociais quer no âmbito do cartão social quer através do programa de incentivos aos nascimentos.

- No ano 2012 foram atribuídos os seguintes apoios, no âmbito do Programa de apoio às IPSS do Concelho, por entidade:
 - ✓ Santa Casa da Misericórdia de Mértola – 751,00€
 - ✓ Núcleo de Voluntariado de Mértola – 3.000,00€
 - ✓ Centro de Apoio a Idosos de Moreanes – 3.310,00€
 - ✓ Centro Social dos Montes Altos – 2.955,00€
 - ✓ Casa do Povo de Santana de Cambas – 3.050,00€
 - ✓ Moura Saluquia – Associação de Mulheres do Concelho de Moura – 1.056,00€
 - ✓ Associação Raia do Chança – 2500,00€
- No âmbito das Comparticipações do Cartão Social durante o ano 2012 foram efetuados os seguintes processamentos, num total de 72.612,59€:
 - ✓ novembro a dezembro de 2011 – 15.013,93€
 - ✓ janeiro a fevereiro de 2012 – 13.647,02€
 - ✓ março a junho de 2012 – 24.679,24€
 - ✓ julho a agosto de 2012 – 9.444,57€
 - ✓ setembro a outubro de 2012 – 9.516,03€
- No âmbito do Programa de Animação Social, no ano em apreciação, podemos destacar as seguintes atividades: Passeio de Barco, Passeios de Verão, Encontro de Reformados, Pensionista e Idosos do Concelho.



Página | 19

- No âmbito do Programa de Incentivo aos Nascimento, apoio ao segundo filho e apoio à população portadora de deficiência, foram pagos 9.105,48 €.
- Procedeu-se ainda à adaptação da 2ª Unidade Móvel Médico-social.
- Recuperação do Centro Comunitário de Corte do Pinto

O **Setor da Habitação** tem merecido ao longo dos últimos anos uma especial atenção. O investimento neste setor de atividade traduz-se por um lado na recuperação do parque habitacional propriedade do Município, nomeadamente ao nível dos 4 fogos colocados a concurso para habitação social, e no desenvolvimento de novos loteamentos para construção. O valor total executado no ano foi de 214.491,76€, de onde se destaca:

- Conclusão das obras de recuperação da cobertura da Casa Faguiha
- As intervenções ao nível da rede de esgotos e arruamentos na Encosta Noroeste (loteamento da cooperativa de habitação).
- Neste sector de atividade insere-se também os apoios habitacionais concedidos a particulares para a recuperação das suas habitações ou para construção de instalações sanitárias. No ano em curso este apoio totalizou 50.291,80€.

Ao nível do Setor de Atividade **Saneamento Básico**, o valor total investido foi de 441.946,05€. Este setor de atividade tem sido nos últimos anos um setor prioritário de investimento. Para este ano em concreto, destacamos os seguintes investimentos:

- Início da obra de Vale de Açor Cima
- Construção de coletor e Etar em São Sebastião dos Carros
- Manutenção e controlo das Etar's, efetuado pela empresa AG5

Abastecimento de Água, outro dos setores de atividade que tem tido nos últimos anos um investimento sempre considerável. Em 2012, esse investimento totalizou 566.742,49€.

- Manutenção e controlo dos sistemas de abastecimento de água, efetuado pela empresa Luságua
- Realização de análises para controlo de qualidade da água
- Aquisição de água à empresa Águas Públicas do Aientejo

O investimento na área da **Cultura** no ano 2012 ascendeu aos 617.327,52€.

- Uma das rubricas que mais peso representa neste setor de atividade, são os Apoios concedidos às Associações e Coletividades através do programa regular de apoio. No ano em análise foram distribuídos os seguintes apoios, por tipo de programa de apoio:
 - Apoio para Atividades Regulares – 32.350,00€
 - Apoio para Recuperação de Imóveis – 3.099,60€

▪ Apoio para Aquisição de Equipamentos – 11.508,85€

- De destacar também o forte investimento na dinamização da agenda cultura. Assim para este ano em concreto, destacam-se as atividades que normalmente se realizam, como por exemplo: Programação Regular de Cinema, Feira do Livro, Arte Non Stop, Dia da Criança, Programação da Casa de Artes Mário Elias, MertoArte, Comemorações do 25 de Abril, Dia da Mulher, Viagem para Jovens, Semana "Lembrar Serrão Martins", Comemorações de São Martinho, Festa de Natal, a Cultura Itinerante e o Festival da Juventude, Projeto Oralidades.
- De destacar ainda o forte investimento efetuado no âmbito da RUP – Rede urbana para o património, que possibilitou uma grande intervenção ao nível dos Núcleos Museológicos. A este nível referir a construção do Núcleo Museológico da Alcaria dos Javazes, a recuperação do Núcleo Museológico de Arte Sacra e a Musealização da Igreja Matriz de Mértola.

Desporto, Recreio e Lazer, para o valor investido neste setor de atividade, contribuíram em muito os apoios concedidos aos vários clubes do Concelho, para além da conclusão da obra do Parque Desportivo e de lazer Municipal. Valor total executado foi 1.632.938,07€.

- Apoio às Associações e Clubes Desportivos do Concelho. Este apoio, atribuído através do programa de apoios regulares para os clubes desportivos, contribui decisivamente para o sucesso da atividade desportiva destas coletividades.

Em 2012, foram atribuídos os seguintes apoios, por programa:

- Apoio para Aquisição de Equipamentos – 6.500,00€
- Atividade Regular – 125.322,00€
- Apoio específico para Atividades – 12.300,00€
- Conclusão do Parque Desportivo e de Lazer – 1.373.916,31€
-

No Setor dos **Transportes Rodoviários**, o valor total executado foi de 611.604,17€. Deveu-se nomeadamente às várias obras de arruamentos em diversas povoações do Concelho, mas também às reparações efetuadas em centenas de Kms em estradas de terra batida ao longo deste ano.

Destacamos as seguintes intervenções:

- Conclusão obra de Arruamentos em Corvos
- Início da reparação do CM 1153 (cruzamento Fernandes)

Neste setor de atividade **Mercados e Feiras**, o valor total executado foi de 112.128,18€.

Ao nível das atividades regulares, de destacar a realização de mais uma edição da Feira do Mel Queijo e Pão, a 14ª. Realizou-se também em Setembro, como habitualmente, a 10ª Feira Agropecuária de Vale do Poço.

Nesta rubrica, **Turismo**, o valor total investido foi de 501.109,88€.

Destacam-se a realização das atividades regulares, entre elas:

- 10ª Edição do Festival do Peixe do Rio
- Festas da Vila
- Mértola Radical
- Participação na Ovibeja
- Organização do fórum intercultural, expedição e raid TT
- 3ª Edição da Feira da Caça

Neste setor de atividade insere-se também os apoios concedidos à Empresa Municipal da Turismo, através do contrato programa celebrado anualmente para a concretização de ações/atividades no âmbito da promoção turística do Concelho. Em 2012 o valor do apoio cifrou-se nos 74.000,00 €.

O setor de atividade **Administração Autárquica** contempla todos os apoios e transferências para as Juntas de Freguesia. No ano de 2012 o valor transferido totalizou, 140.245,76€.

O quadro em baixo resume os valores transferidos por entidade e por tipo de protocolo:

Quadro 15 - Fluxo Financeiro 2012

Juntas de Freguesia	Grupos	Receita Saneamento	Receita Água	Impostos Locais	Outro (Água)	Materiais	Outros/ Investimentos	Total
Alcaria Ruiva	2.244,00	82,23	354,41	1.462,40	2.339,72	0,00	5.145,81	11.628,57
Corta Pinto	2.991,96	568,55	178,42	426,59	3.525,77	1.080,54	8.104,50	16.876,33
Espirito Santo	0,00	41,57	103,32	1.892,60	454,25	266,22	0,00	2.757,86
Mértola	5.984,88	865,97	373,25	5.202,48	0,00	980,35	29.006,18	40.413,11
São João dos Caldeirões	1.495,92	0,00	85,69	1.006,70	2.190,47	20.699,28	0,00	25.478,06
São Miguel do Pinheiro	1.495,92	98,73	129,47	1.678,80	2.144,82	2.207,83	1.626,28	11.381,85
São Pedro de Sôltis	0,00	0,00	159,30	242,50	698,82	951,21	0,00	2.051,83
São Sebastião dos Carros	0,00	441,20	85,46	704,65	573,34	1.206,85	861,00	3.872,50
Santana de Cambas	2.244,00	241,10	272,38	2.974,10	1.362,50	10.893,27	7.798,20	25.785,55
TOTAL	18.486,68	2.389,85	1.741,70	14.580,82	19.289,68	34.285,55	53.841,97	140.245,76

A renovação do **Parque Móvel** tem sido uma preocupação permanente ao longo dos últimos anos. No ano 2012, foram investidos no total 689.683,24€.

Para este valor contribuíram as seguintes aquisições:

- 1 Oumper
- 1 Retroescavadora
- 1 Veículo ligeiro de passageiros
- 4 Veículos ligeiros de mercadorias

Para além do valor despendido em grandes reparações com algumas viaturas e máquinas bem como o valor para aquisição de combustíveis no total de 502.080,43€

FINANCIAMENTOS COMUNITÁRIOS

O quadro 16, que apresentamos de seguida, resume os valores acumulados a 31 de dezembro, candidados / recebidos, por programas comunitário, no âmbito do Quadro de Referência Estratégico 2007/2013.

Programa / Ação Comunitária	Valor candidado (€)	Valor aprovado (€)	Valor pago (€)	Valor em dívida (€)	Valor em dívida em dívida (€)	Valor em dívida em dívida (€)
INALENTEJO	6.911.838,04	6.726.645,78	6.726.645,78	5.427.786,29	5.901.927,80	4.122.955,05
POCTEP	1.259.858,88	1.086.358,88	1.086.358,88	822.269,16	283.649,40	163.640,55
PRODER	1.168.073,32	985.213,78	985.213,78	668.901,06	713.140,94	491.243,02
POPH	262.015,87	223.426,99	223.426,99	156.406,88	194.022,22	140.423,27
POVT	6.202.749,86	4.650.973,90	4.650.973,90	3.953.327,82	1.706.233,30	3.150.288,30
PROGRAMA CULTURAL 2007-2013	237.462,86	237.462,96	237.462,96	118.731,48	131.577,51	85.370,27
CONTRATO PROGRAMA DGLB	465.990,00	465.930,00	465.930,00	233.455,00	82.256,65	48.961,00
GABINETE DE INSERÇÃO PROFISSIONAL	48.109,76	48.109,76	48.109,76	48.109,76	40.866,96	45.171,33
TOTAL	16.752.038,69	14.456.122,85	14.456.122,85	11.458.999,45	11.053.634,87	8.268.064,79


De salientar que o valor de 11.458.999,45€, de financiamento aprovado neste quadro comunitário, o que permitiu a concretização de um conjunto considerável de intervenções.

Dos valores apresentados, de referir que cerca de 3.318.080,18€, referem-se a pedidos de pagamento apresentados durante o ano 2012, sendo que desse valor foram recebidos 2.303.597,45€.

ALGUNS INDICADORES DE GESTÃO FINANCEIRA

Indicadores de Gestão Orçamental

Os indicadores de gestão são uma forma de análise sintética que transmitem uma visão global da situação das finanças devido ao facto de sua estruturação se basear em agregados patrimoniais diversificados. Devido às especificidades de cada município, nomeadamente no forma como se organiza, para dar cumprimento às suas atribuições e competências, não permite, em termos de comparabilidade, a equiparação de realidades outárquicas diferentes.



Grau de cobertura global das receitas e das despesas

Rácio de Cobertura Global das Receitas Correntes em Relação às Despesas Correntes				
	2009	2010	2011	2012
	102%	104%	121%	115%

Rácio de Cobertura Global das Receitas em Relação às Despesas Correntes e Investimentos				
	2009	2010	2011	2012
	104%	110%	140%	84%

Rácio de Cobertura Global das Receitas em Relação às Despesas Correntes e Investimentos e Transferências				
	2009	2010	2011	2012
	100%	94%	97%	93%

Rácio de Cobertura Global das Receitas em Relação às Despesas Correntes e Investimentos e Transferências e Outras Receitas				
	2009	2010	2011	2012
	78%	87%	96%	81%

Os quatro rácios apresentados neste primeiro bloco, permitem por um lado comprovar a evolução positiva já verificada nos anos anteriores relativamente à capacidade crescente da Autarquia gerar receita corrente para cobrir despesa corrente. De referir que esse ajustamento foi necessariamente feito do lado da despesa, como se sabe, a este nível verificaram-se nos últimos anos fortes cortes na receita, o que obrigou a uma diminuição do lado da despesa.

É também possível, através do último rácio, confirmar o grau de dependência do orçamento municipal face às transferências, quer sejam do orçamento de estado quer sejam de fundos comunitários.

Rácios da estrutura da receita

Rácio de Cobertura Global das Receitas em Relação às Despesas Correntes e Investimentos e Transferências e Outras Receitas e Impostos				
	2009	2010	2011	2012
	23%	17%	21%	90%

2009	2010	2011	2012
2%	3%	3%	3%

2009	2010	2011	2012
77%	83%	79%	70%

No que respeita aos rácios apresentados neste capítulo, de destacar como positivo, a evolução registada ao nível das receitas próprias da Autarquia. Em 2012 as receitas próprias correspondem a 30% da receita total.

Rácios da estrutura da despesa

Ao nível da estrutura da despesa, verificamos um ligeiro aumento da despesa de capital, logo do investimento. As despesas com pessoal confirmam, por sua vez, a redução já evidenciada nos últimos anos.

2009	2010	2011	2012
51%	40%	40%	42%

2009	2010	2011	2012
55%	33%	29%	24%

2009	2010	2011	2012
28%	33%	30%	28%

Indicadores de Gestão Patrimonial

Não existindo Indicadores específicos de análise económico-financeiros das performances das autarquias, considerou-se a utilização dos modelos aplicados à atividade empresarial. Devido às especificidades de atividade, objetivos, contextualização e Informação é importante ter a noção que alguns dos Indicadores apresentados não podem ter a mesma leitura para um município que terão para o mundo empresarial.

Rátios de Liquidez

A regra do equilíbrio financeiro aconselha que a Liquidez Geral, em percentagem, seja superior a 100%, indica nesse caso que não se aproximam situações de dificuldade ao nível da tesouraria, existindo assim um equilíbrio entre o grau de liquidez e o grau de exigibilidade das origens.

Liquidez Geral

Ratão Geral de Liquidez (Ratão Geral) - em percentagem				
	2009	2010	2011	2012
	99%	202%	451%	876%

Liquidez Imediata

Ratão Imediato de Liquidez (Ratão Imediato) - em percentagem				
	2009	2010	2011	2012
	56%	108%	419%	718%

Qualquer um dos Indicadores apresentados neste capítulo, comprovam as disponibilidades financeiras da autarquia, e a sua capacidade para cumprir os compromissos assumidos.

Rátios de alavanca financeira

Endividamento

Ratão de Endividamento (Ratão de Endividamento) - em percentagem				
	2009	2010	2011	2012
	41%	38%	40%	33%

Estrutura de Endividamento

Rácio de Endividamento (Dívidas Líquidas / Ativo Líquido)				
2009	2010	2011	2012	
13%	8%	10%	6%	

Grau de Dependência dos Empréstimos a Curto, Médio e Longo Prazo

Rácio de Dependência dos Empréstimos a Curto, Médio e Longo Prazo (Dívidas Líquidas a Curto, Médio e Longo Prazo / Ativo Líquido)				
2009	2010	2011	2012	
15%	13%	12%	9%	

Os rácios apresentados neste grupo, são utilizados para análise de crédito, identificando por isso as dívidas que a autarquia contralu e as Implicações que os mesmas têm na exploração.

A utilização deste rácio permite-nos oferecer o grau em que a autarquia utiliza o capital alheio para financiar o sua atividade. O valor encontrado ao nível do rácio de endividamento, que apura a relação entre o passivo e o ativo, conduzi-se que 33% da atividade municipal é financiado por capitais alheios.

Rácios de solvabilidade e de autonomia financeira

Autonomia Financeira

Rácio de Autonomia Financeira (Ativo Líquido / Passivo Líquido)				
2009	2010	2011	2012	
50%	62%	60%	63%	

Solvabilidade

Rácio de Solvabilidade (Ativo Líquido / Dívidas Líquidas)				
2009	2010	2011	2012	
147%	163%	147%	194%	

Estes rácios traduzem a posição de dependência da Autarquia face aos seus credores.

Em qualquer um dos indicadores é notória uma evolução favorável. Significa que a atividade camarária é cada vez mais independente de capitais alheios

Outros Indicadores

Prazo Médio de Pagamentos

Prazo Médio de Pagamentos			
2009	2010	2011	2012
45	44	26	13

O cálculo deste indicador foi feito aplicando a fórmula publicada no Despacho nº 9870/2009, de 13 de abril, publicado no DR nº 71, 2ª Série Parte C.

ENDIVIDAMENTO MUNICIPAL

O endividamento autárquico, encontra-se definido no título 1V, artigo 35º e seguintes, da lei n.º 2/2007, de 15 de janeiro, com as várias alterações entretanto introduzidas.

Para o ano 2011, a Lei 55-A/2010 de 31 de Dezembro (Lei do orçamento de estado para 2011) no seu artigo 53.º, veio então estipular que o valor do endividamento líquido, calculado nos termos da Lei 2/2007, de 15 de janeiro, alterada pelas Leis n.ºs 22-A/2007 de 29 de junho, 67-A/2007, de 31 de dezembro, e 3-B/2010 de 28 de abril, de cada município não pode exceder o que existia em 30 de setembro de 2010.

A este respeito referir ainda a lei 60-A/2011 de 30 de novembro, que veio alterar esse limite, tendo como referência 31 de dezembro de 2010.

Quadro 16 – Estrutura do Endividamento

1. Limite Legal Ao Endividamento de Curto Prazo (*)	,00€
2. Limite Legal Ao Endividamento de Médio/Longo Prazo (*)	7.959.113,00€
3. Limite Legal Ao Endividamento Líquido Total (*)	4.574.804,00€
4. Endividamento Líquido Médio e Longo Prazo	5.381.360,06€


5. Endividamento Líquido Total
1.997.756,33€

(*) Lei 60/A de 30 de novembro define que os limites a considerar são os valores do endividamento em 31/12/2010

Quadro 17 – Endividamento Líquido

1. Dívidas a Terceiros (Curto Prazo)	333.669,69€
221 Fornecedores, C/c	192.964,38€
217 Clientes e utentes c/ cauções	1.554,38€
2611 Fornecedores de Imobilizado, C/c	72.844,08€
24 Estado e outros Entes Públicos	47.649,93€
262+263+264+267+268 Outros Credores	18.656,90€
2. Dívidas de Terceiros (Curto Prazo)	101.986,03€
212 Contribuinte C/c	1.727,44€
213 Utentes C/c	19.522,33€
24 Estado	53.363,97€
268 Outros	902,44€
28 Empréstimos Concedidos	26.470,25€
3. Dívidas a Terceiros (M/Longo Prazos)	5.905.527,42€
23121 Empréstimos Bancários	5.905.527,42€
4. Relevante para Endividamento	5.295.953,43€
5. Excecionado do Endividamento	609.573,99€

Da análise do endividamento líquido, podemos concluir que o Município cumpriu todas as disposições legais, ficando abaixo de todos os limites estabelecidos. Ficando ainda com alguma margem como se pode comprovar pelos valores apresentados



Página | 29

APLICAÇÃO DE RESULTADOS

De acordo com a linha d) do ponto 13 do Decreto-lei n.º 54 – A /99, de 22 de fevereiro, propõe-se que o Resultado Líquido do exercício, no valor de 2.883.432,02€, seja incorporado na conta 59 – Resultados Transitados e posteriormente constituída Reserva Legal de acordo com o ponto 2.7.3.4 e 5 do Decreto-lei n.º 54 – A /99 de 22 de fevereiro.

Conta 571 – Reservas Legais (10%) - 288.343,20€

FACTOS RELEVANTES OCORRIDOS APÓS ENCERRAMENTO DO EXERCÍCIO

Fruto da Inconstitucionalidade do Artigo 29º da LOE para 2013 (suspensão do pagamento do subsídio de férias ou equivalente), declarada pelo Tribunal Constitucional, o que obriga a Autarquia a pagar a todos os colaboradores o subsídio de férias por inteiro, a previsão de custos estimada e registada na conta 2732 remunerações a liquidar é insuficiente. Esta alteração ocorrida já após o encerramento de contas obrigaria a rever essa estimativa, sendo que o impacto no resultado líquido do exercício seria influenciado, para menos, em cerca de 150.000,00€.



OLIVEIRA, REIS & ASSOCIADOS, SROC, LDA.

Inscrita sob o nº 22
Auditor (C.M.V.M.)

Membro de / Member of



FERNANDO MARQUES OLIVEIRA
JOSE VIEIRA DOS REIS
CARLOS A. DOMINGUES SERRAZ
JOAQUIM OLIVEIRA DE JESUS
CARLOS MANUEL GREINHA
GUILHERME W. D'OLIVEIRA MARTINS

À
CÂMARA MUNICIPAL DE MÉRTOLA
Largo Luis de Camões
7750 – 329 Mértola

Lisboa, 19 de abril de 2013

Assunto: *REVISÃO E CERTIFICAÇÃO LEGAL DAS CONTAS;*
EXERCÍCIO FINO EM 2012/12/31

Exm^{as} Senhores,

Nas Normas Técnicas e Directrizes de Revisão/Auditoria, aplicáveis às nossas funções e aprovadas pela Ordem dos Revisores Oficiais de Contas, considera-se que o Revisor Oficial de Contas deve solicitar ao órgão estatutariamente competente uma Declaração de Responsabilidade conforme modelo anexo.

É obrigação do Revisor cumprir as Normas Técnicas e Directrizes de Revisão/Auditoria, pelo que vimos solicitar-vos a elaboração da referida Declaração, em papel timbrado do Município, a qual, se considerarem oportuno, pode também ser assinada pelo responsável da contabilidade.

Certos da vossa compreensão e agradecendo o oportuno envio, subscrevemo-nos com a maior consideração.

De V.Exas,
atentamente

OLIVEIRA, REIS & ASSOCIADOS, SROC, LDA.
Representada por

Carlos Manuel Grenha, ROC n.º 1266

SEDE | HEAD OFFICE
Av. da Liberdade, n.º 245 – 8.º A, B e C
1250-143 LISBOA - PORTUGAL
Tel. (+351) 217 271 197
Fax (+351) 217 273 129

Delegação Centro | Center Branch
Av. 22 de Maio, n.º 2A - Escritório 3
7495-396 LEIRIA - PORTUGAL
Tel. (+351) 244 833 175
Fax (+351) 244 822 978

Delegação Norte | North Branch
Via Eng.º Edgar Cardoso, n.º 22
E6, Tower Plaza - Escritório 3E
4400-616 VILA NOVA DE GAIA-PORTUGAL
Tel. (+351) 222 744 485
Fax (+351) 222 744 977

E-mail: garol@orasroc.pt

Web: www.orasroc.pt

Câmara Municipal de Mértola - Comércio electrónico nº 136000

N.º de identificação fiscal: 501206729

Capital social € 11,400



OLIVEIRA, REIS & ASSOCIADOS, SROC, LDA.

Inscrito sob o n.º 23
Auditor (C.M.V.M.)

Membro de / Member of



FERNANDO MARQUES OLIVEIRA
EDSE VIEIRA DOS REIS
CARLOS A. DOMINGUES FERREZ
JOAQUIM OLIVEIRA DE REIS
CARLOS MANUEL CRENHA
GUILHERME V. D'OLIVEIRA MARTINS

CERTIFICAÇÃO LEGAL DAS CONTAS

INTRODUÇÃO

1. Examinámos as Demonstrações financeiras do *Município de Mértola*, as quais compreendem o Balanço em 31 de dezembro de 2012 (que evidencia um total de 68.930.674 euros e um total de Fundos Próprios de 43.594.311 euros, incluindo um resultado líquido de 2.883.432 euros), a Demonstração de resultados e os Mapas de Execução Orçamental (que evidenciam um total de 15.846.072 euros de despesa paga e um total de 18.188.226 euros de receita cobrada) do exercício findo naquela data, e os correspondentes Anexos.

RESPONSABILIDADES

2. É da responsabilidade da *Câmara Municipal de Mértola* a preparação de demonstrações financeiras que apresentem de forma verdadeira e apropriada a posição financeira do Município, o resultado das suas operações e o relato da execução orçamental, bem como a adoção de políticas e critérios contabilísticos adequados e a manutenção de um sistema de controlo interno apropriado.
3. A nossa responsabilidade consiste em expressar uma opinião profissional e independente, baseada no nosso exame daquelas demonstrações financeiras.

ÂMBITO

4. Exceto quanto à limitação descrita no parágrafo n.º 7 abaixo, o exame a que procedemos foi efetuado de acordo com as Normas Técnicas e as Directrizes de Revisão/Auditoria da Ordem dos Revisores Oficiais de Contas, as quais exigem que o mesmo seja planeado e executado com o objetivo de obter um grau de segurança aceitável sobre se as demonstrações financeiras estão isentas de distorções materialmente relevantes. Para tanto o referido exame inclui:

SEDE | HEAD OFFICE
Av. da Liberdade, n.º 245 - Bº A, B e C
1250-143 LISBOA - PORTUGAL
Tel. [+351] 217 271 197
Fax [+351] 217 273 129

Delegação Centro | Center Branch
Av. 22 de Maio, n.º 21 - Esplanada 2
2415-296 LISBOA - PORTUGAL
Tel. [+351] 244 822 175
Fax [+351] 244 822 178

Delegação Norte | North Branch
Via Eng.º Edgar Cardoso, n.º 22
1.ª ed. lower floor - Esplanada SE
1400-676 VILA NOVA DE GAIA - PORTUGAL
Tel. [+351] 222 744 185
Fax [+351] 222 744 977

E-mail: geral@orasroc.pt

Web: www.orasroc.pt



- a verificação, numa base de amostragem, do suporte das quantias e divulgações constantes das demonstrações financeiras e a avaliação das estimativas, baseadas em juízos e critérios definidos pela Câmara Municipal de Mértola, utilizadas na sua preparação;
 - a verificação, numa base de amostragem, da conformidade legal e regularidade financeira das transações efetuadas;
 - a apreciação sobre se são adequadas as políticas contabilísticas adotadas e a sua divulgação, tendo em conta as circunstâncias; e
 - a apreciação sobre se é adequada, em termos globais, a apresentação das demonstrações financeiras.
5. O nosso exame abrangeu também a verificação da concordância da informação financeira constante do relatório de gestão com as demonstrações financeiras.
6. Entendemos que o exame efetuado proporciona uma base aceitável para a expressão da nossa opinião.

RESERVA

7. O processo de inventariação dos bens de domínio público do Município encontra-se por concluir, não sendo possível confirmar a adequação dos valores registados contabilisticamente, quer em termos de custo da aquisição ou produção, quer em termos de amortizações acumuladas. Relativamente ao imobilizado corpóreo, conforme mencionado no ponto 8.2.15. do Anexo às Demonstrações Financeiras, o seu registo contabilístico encontra-se concluído tendo por base o valor de aquisição, contudo não foi terminada a respetiva conferência física, facto que constitui uma limitação ao nosso exame.

23
27
barbo



OPINIÃO

8. Em nossa opinião, exceto quanto aos efeitos dos ajustamentos que poderiam revelar-se necessários caso não existisse a limitação descrita no parágrafo nº 7, as referidas demonstrações financeiras apresentam de forma verdadeira e apropriada, em todos os aspetos materialmente relevantes, a posição financeira do *Município de Mértola*, em 31 de dezembro de 2012 e o resultado das suas operações e a execução orçamental relativa à despesa paga e à receita cobrada no exercício findo naquela data, em conformidade com os princípios contabilísticos previstos no Plano Oficial de Contabilidade das Autarquias Locais.

RELATO SOBRE OUTROS REQUISITOS LEGAIS

9. É também nossa opinião que a informação constante do Relatório de Gestão é concordante com as demonstrações financeiras do exercício.

ÊNFASE

10. Sem afetar a opinião expressa anteriormente, chamamos a atenção para o Acórdão n.º187/2013, de 5 de abril, do Tribunal Constitucional, que veio atribuir o carácter de inconstitucionalidade à suspensão do subsídio de férias aos trabalhadores ativos do setor público preuísto no OE para 2013. Esta situação tem repercussão nas contas do Município conforme referido na alínea j) do ponto 8.2.2. das Notas ao Balanço e à Demonstração de Resultados;

Lisboa, 19 de abril de 2013

OLIVEIRA, REIS & ASSOCIADOS, SROC, LDA.

Representada por


Carlos Manuel Grenha, ROC nº 1266





OLIVEIRA, REIS & ASSOCIADOS, SROC, LDA.

Inscrita sob o n.º 23
Auditor (C.M.V.M.)

Member of the network of



FERNANDO MANOEL OLIVEIRA
TOST VIEIRA DOS REIS
CARLOS A. DOMINGUES FERREZ
JOAQUIM OLIVEIRA DE FIGUEIRA
CARLOS MANUEL GRENHA
GILBERTO W. D'OLIVEIRA MARTINS

PARECER DO REVISOR OFICIAL DE CONTAS

À Assembleia Municipal,

1. Nos termos da Lei n.º 2/2007 de 15 de janeiro de 2007, cumpre ao Revisor Oficial de Contas emitir parecer sobre os documentos de prestação de contas do *MUNICÍPIO DE MÉRTOLA*, referentes ao período findo em 31 de dezembro de 2012.
2. Desde a data da nossa nomeação, o Revisor Oficial de Contas desempenhou com regularidade as funções previstas no artigo 48.º da Lei n.º 2/2007, de 15 de janeiro de 2007, tendo nomeadamente procedido às verificações que considerou convenientes nas circunstâncias e apreciado as contas do *Município de Mértola*. Para o efeito, recebeu da *Câmara Municipal de Mértola* todos os esclarecimentos e informações solicitadas.
3. No encerramento do exercício foi apreciado o relatório de gestão e completado o exame, nomeadamente sobre a execução orçamental e as demonstrações financeiras e seus anexos exigidas por lei, com vista à sua certificação legal.
4. **Parecer**
Face ao exposto, o Revisor Oficial de Contas é de parecer que os documentos de prestação de contas do *Município de Mértola* referentes ao exercício de 2012, se apresentam elaborados de acordo com os princípios contabilísticos legalmente aplicáveis a este sector, incluindo o que se contém na Certificação Legal das Contas.
5. Finalmente, o Revisor Oficial de Contas deseja agradecer à *Câmara Municipal de Mértola* e aos seus Serviços toda a colaboração prestada no exercício das suas funções.

Lisboa, 19 de abril de 2013

OLIVEIRA, REIS & ASSOCIADOS, SROC, LDA.
Representada por


Carlos Manuel Grenha, ROO n.º 1266


SEDE | HEAD OFFICE
Av. da Liberdade, n.º 245 – S.º A, B e C
1250-143 LISBOA - PORTUGAL
Tel. (+351) 217 271 197
Fax (+351) 217 273 129

Delegação Centro | Center Branch
Av. 22 de Maio, n.º 24 - Escritório 3
2415-390 LEIRIA - PORTUGAL
Tel. (+351) 244 822 175
Fax (+351) 244 822 178

Delegação Norte | North Branch
Via Eng.º Edgar Cardoso, n.º 22
Ed. Tower Plaza - Escritório 3E
4400-676 VILA NOVA DE GAIA-PORTUGAL
Tel. (+351) 223 744 485
Fax (+351) 223 744 977

E-mail: geral@orasroc.pt

Web: www.orasroc.pt





FERNANDO MATOUES OLIVEIRA
JOSE VIEIRA DOS REIS
CARLOS A. DOMINGUES FERREZ
JOAQUIM OLIVEIRA DE JESUS
CARLOS MANUEL GRENHA
GUILHERME W. D'OLIVEIRA MARTINS

CERTIFICAÇÃO LEGAL DAS CONTAS CONSOLIDADAS

INTRODUÇÃO

1. Examinámos as demonstrações financeiras consolidadas do *Município de Mértola*, as quais compreendam o Balanço consolidado em 31 de dezembro de 2012 (que evidencia um total de 66.937.901 euros e um total de Fundos Próprios de 43.594.311 euros, incluindo um resultado líquido de 2.883.432 euros), a Demonstração consolidada dos resultados por natureza e o Mapa de fluxos de caixa consolidado de operações orçamentais do exercício findo naquela data, e os correspondentes Anexos.

RESPONSABILIDADES

2. É da responsabilidade da *Câmara Municipal de Mértola* a preparação de demonstrações financeiras que apresentem de forma verdadeira e apropriada a posição financeira do conjunto de entidades incluídas na consolidação do *Município*, o resultado consolidado das suas operações e os fluxos de caixa consolidados, bem como a adoção de políticas e critérios contabilísticos adequados e a manutenção de um sistema de controlo interno apropriado.
3. A nossa responsabilidade consiste em expressar uma opinião profissional e independente, baseada no nosso exame daqueles demonstrações financeiras.

ÂMBITO

4. Exceto quanto à limitação descrita no parágrafo n.º 7 abaixo, o exame a que procedemos foi efetuado de acordo com as Normas Técnicas e as Directrizes de Revisão/Auditoria da Ordem dos Revisores Oficiais de Contas, as quais exigem que o mesmo seja planeado e executado com o objetivo de obter um grau de segurança aceitável sobre se as demonstrações financeiras consolidadas estão isentas de distorções materialmente relevantes. Para tanto o referido exame inclui:

SEDE | HEAD OFFICE
Av. do Liberdade, n.º 245 – 8.º A, B e C
1250-143 LISBOA - PORTUGAL
Tel. (+351) 217 271 197
Fax (+351) 217 273 129

Delegação Centro | Center Branch
Av. 22 de Maio, n.º 24 - Esclafado 3
2415-396 LÉRIA - PORTUGAL
Tel. (+351) 244 822 175
Fax (+351) 244 822 178

Delegação Norte | North Branch
Vio Eng.º Edgar Cardoso, n.º 23
Ed. Tower Plaza - Esclafado 5E
4400-676 VILA NOVA DE GAIA-PORTUGAL
Tel. (+351) 223 744 485
Fax (+351) 223 744 977



- a verificação de as demonstrações financeiras das entidades incluídas na consolidação terem sido apropriadamente examinadas;
- a verificação das operações de consolidação;
- a apreciação sobre se são adequadas as políticas contabilísticas adoptadas, a sua aplicação uniforme e a sua divulgação, tendo em conta as circunstâncias;
- a apreciação sobre se é adequada, em termos globais, a apresentação das demonstrações financeiras consolidadas.

5. O nosso exame abrangeu também a verificação da concordância da informação financeira constante do relatório de gestão consolidado com as demonstrações financeiras consolidadas.
6. Entendemos que o exame efetuado proporciona uma base aceitável para a expressão da nossa opinião.

RESERVA

7. O processo de inventariação dos bens de domínio público do Município encontra-se por concluir, não sendo possível confirmar a adequação dos valores registados contabilisticamente, quer em termos de custo de aquisição ou produção, quer em termos de amortizações acumuladas. Relativamente ao imobilizado corpóreo, conforme mencionado no ponto 8.2.15. do Anexo às Demonstrações Financeiras do Município, o seu registo contabilístico encontra-se concluído tendo por base o valor de aquisição, contudo não foi terminada a respetiva conferência física, facto que constitui uma limitação ao nosso exame.

OPINIÃO

8. Em nossa opinião, exceto quanto ao efeito da situação referida no parágrafo 7 anterior, as referidas demonstrações financeiras consolidadas apresentam de forma verdadeira e apropriada, em todos os aspetos materialmente relevantes, a posição financeira



consolidada do Município de Mértola, em 31 de dezembro de 2012, e o resultado consolidado das suas operações e os fluxos de caixa consolidados no exercício findo naquela data, em conformidade com os princípios contabilísticos geralmente aceites em Portugal.

RELATO SOBRE OUTROS REQUISITOS LEGAIS

9. É também nossa opinião que a informação constante do relatório de gestão é concordante com as demonstrações financeiras consolidadas do exercício.

ÊNFASES

10. Sem afetar a opinião expressa anteriormente, chamamos a atenção para as situações seguintes:
- 10.1 O Acórdão n.º187/2013, de 5 de abril, do Tribunal Constitucional veio atribuir o carácter de inconstitucionalidade à suspensão do subsídio de férias aos trabalhadores ativos do setor público previsto no OE para 2013. Esta situação tem repercussão nas contas individuais do Município conforme referido na alínea j) do ponto 8.2.2. das Notas ao Balanço e à Demonstração de Resultados;
- 10.2 Conforme referido no ponto 9.2. da Certificação Legal das Contas da empresa *Merturis – Empresa Municipal de Turismo – E.E.M.*, alerta-se para o previsto no n.º 1 do artigo 62.º da Lei n.º 50/2012, de 31 de agosto.

Lisboa, 19 de abril de 2013

OLIVEIRA, REIS & ASSOCIADOS, SROC, LDA.

Representada por


Carlos Manuel Grenha, ROC n.º 1266



FERNANDO MARQUES OLIVEIRA
JOSS VIEIRA DOS REIS
CARLOS A. DOMINGUE FERREZ
JOAQUIM OLIVEIRA DE JESUS
CARLOS MANUEL GRENHA
GUILHERME W. D'OLIVEIRA MARTINS

PARECER DO REVISOR OFICIAL DE CONTAS

À Assembleia Municipal,

1. Nos termos da Lei n.º 2/2007, de 15 de janeiro de 2007, cumpre ao Revisor Oficial de Contas emitir parecer sobre os documentos de prestação de contas consolidadas do **MUNICÍPIO DE MÉRTOLA**, referentes ao período findo em 31 de dezembro de 2012.
2. O Revisor Oficial de Contas desempenhou com regularidade as funções previstas no artigo 48.º da citada Lei, tendo nomeadamente procedido às verificações que considerou convenientes nas circunstâncias e apreciado as contas consolidadas do *Município de Mértola*. Para o efeito, recebeu da *Câmara Municipal de Mértola* todos os esclarecimentos e informações solicitados.
3. No encerramento do exercício foi apreciado o relatório de gestão consolidado, completado o exame, nomeadamente, sobre as demonstrações financeiras consolidadas e seus anexos exigidos por lei com vista à emissão da certificação legal das contas consolidadas.


4. Parecer

Face ao exposto, o Revisor Oficial de Contas é de parecer que os documentos de prestação de contas consolidadas do *Município de Mértola* referentes ao exercício de 2012, se apresentam elaborados de acordo com os princípios de consolidação legalmente aplicáveis a este sector, incluindo o que se contém na Certificação Legal das Contas.

5. Finalmente, o Revisor Oficial de Contas deseja agradecer à *Câmara Municipal de Mértola* e aos seus Serviços toda a colaboração prestada no exercício das suas funções.

Lisboa, 19 de abril de 2013

OLIVEIRA, REIS & ASSOCIADOS, SROC, LDA
Representada por


Carlos Manuel Grenha, ROC n.º 1268



BERNARDO MARQUES OLIVEIRA
JOSE VIEIRA DOS REIS
CARLOS A. DOMINGUES FERRAZ
JOAQUIM OLIVEIRA DE JESUS
CARLOS MANUEL GRENHA
GUILHERME W. D'OLIVEIRA MARTINS

PARECER DO REVISOR OFICIAL DE CONTAS

À Assembleia Municipal,

1. Nos termos da Lei n.º 2/2007, de 15 de janeiro de 2007, cumpre ao Revisor Oficial de Contas emitir parecer sobre os documentos de prestação de contas consolidadas do **MUNICÍPIO DE MÉRTOLA**, referentes ao período findo em 31 de dezembro de 2012.
2. O Revisor Oficial de Contas desempenhou com regularidade as funções previstas no artigo 48.º de citada Lei, tendo nomeadamente procedido às verificações que considerou convenientes nas circunstâncias e apreciado as contas consolidadas do *Município de Mértola*. Para o efeito, recebeu da *Câmara Municipal de Mértola* todos os esclarecimentos e informações solicitados.
3. No encerramento do exercício foi apreciado o relatório de gestão consolidado, completado o exame, nomeadamente, sobre as demonstrações financeiras consolidadas e seus anexos exigidos por lei com vista à emissão da certificação legal das contas consolidadas.
4. Parecer

Face ao exposto, o Revisor Oficial de Contas é de parecer que os documentos de prestação de contas consolidadas do *Município de Mértola* referentes ao exercício de 2012, se apresentam elaborados de acordo com os princípios de consolidação legalmente aplicáveis a este sector, incluindo o que se contém na Certificação Legal das Contas.
5. Finalmente, o Revisor Oficial de Contas deseja agradecer à *Câmara Municipal de Mértola* e aos seus Serviços toda a colaboração prestada no exercício das suas funções.

Lisboa, 19 de abril de 2013

OLIVEIRA, REIS & ASSOCIADOS, SROC, LDA

Representada por


Carlos Manuel Grenha, ROC n.º 1266

SEDE | HEAD OFFICE
Av. do Libertado, n.º 245 – 8.º A, B e C
1250-143 LISBOA - PORTUGAL
Tel. (+351) 217 271 197
Fax (+351) 217 273 129

Delegação Centro | Center Branch
Av. 22 de Maio, n.º 24 - Escritório 3
2415-396 LISBOA - PORTUGAL
Tel. (+351) 244 822 175
Fax (+351) 244 822 178

Delegação Norte | North Branch
Via Eng. Edgar Cardoso, n.º 23
Ed. Tower Plaza - Escritório 5E
4400-674 VILA NOVA DE GAIA-PORTUGAL
Tel. (+351) 223 744 485
Fax (+351) 223 744 977

E-mail: berol@orasroc.pt

Web: www.orasroc.pt

8/2013

CÓPIA AUTÉNTICA DE PARTE DA
ATA DA REUNIÃO ORDINÁRIA DA
CÂMARA MUNICIPAL DE MÉRTOLA,
REALIZADA EM 22 DE ABRIL DE 2013

----- Aos vinte e dois dias do mês de Abril do ano de dois mil e treze, no Salão Nobre da Câmara Municipal, encontrando-se presentes os senhores: Dr. Jorge Paulo Colaço Rosa, Dr. Jorge José Horta Revez, Dr. António José Guerreiro Cachoupo, Dr.^a Maria Sebastiana Miguel Machado Soares Romana e Dr.^a Sandra da Cruz Gonçalves, nas qualidades, respetivamente de Presidente e Vereadores da Câmara Municipal, teve lugar a reunião ordinária da Câmara Municipal de Mértola.

1.- ABERTURA DA REUNIÃO:- Encontrando-se presente a totalidade dos membros da Câmara, o Snr. Presidente declarou aberta a reunião eram 14,35 horas.

2.- FALTAS: Não se registaram faltas à presente reunião.

11.2.- – PRESTAÇÃO DE CONTAS DO MUNICÍPIO DO ANO DE 2012:

----- Foram presentes para aprovação os documentos de prestação de contas do Município do ano de 2012, para posterior remessa à Assembleia Municipal nos termos da Lei.


----- Do processo faz parte o parecer do Revisor Oficial de Contas de conformidade com o disposto na Lei nº 2/2007, de 15 de Janeiro.

----- A Câmara Municipal, após votação nominal, deliberou por maioria, com três (3) votos a favor e dois (2) votos contra, aprovar o Relatório de Prestação de Contas do Município e submetê-lo à aprovação da Assembleia Municipal.

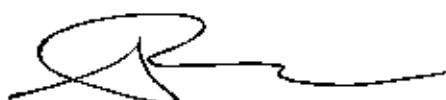
----- Votaram contra os Vereadores Dr. Jorge Revez e Dr.^a Maria Sebastiana Romana, com os fundamentos que invocaram na discussão deste assunto.

Esta minuta foi aprovada por unanimidade, em conformidade com o nº 3 do artº 92º da Lei nº 169/99, de 18 de setembro, alterada e republicada pela Lei nº S-A/2002, de 11 de janeiro.

E eu,
e assino

 Coordenadora Técnica, a redigi, subscrevo





8/2013

**CÓPIA AUTÉNTICA DE PARTE DA
ATA DA REUNIÃO ORDINÁRIA DA
CÂMARA MUNICIPAL DE MÉRTOLA,
REALIZADA EM 22 DE ABRIL DE 2013**

----- Aos vinte e dois dias do mês de Abril do ano de dois mil e treze, no Salão Nobre da Câmara Municipal, encontrando-se presentes os senhores: Dr. Jorge Paulo Colaço Rosa, Dr. Jorge José Horta Revez, Dr. António José Guerreiro Cachoupo, Dr.^a Maria Sebastiana Miguel Machado Soares Romana e Dr.^a Sandra da Cruz Gonçalves, nas qualidades, respetivamente de Presidente e Vereadores da Câmara Municipal, teve lugar a reunião ordinária da Câmara Municipal de Mértola.

1.- ABERTURA DA REUNIÃO:- Encontrando-se presente a totalidade dos membros da Câmara, o Snr. Presidente declarou aberta a reunião eram 14,35 horas. -----

2.- FALTAS: Não se registaram faltas à presente reunião. -----

11.2. - PRESTAÇÃO DE CONTAS DO MUNICÍPIO DO ANO DE 2012: -----

----- Foram presentes para aprovação os documentos de prestação de contas do Município do ano de 2012, para posterior remessa à Assembleia Municipal nos termos da Lei. -----

----- Do processo faz parte o parecer do Revisor Oficial de Contas de conformidade com o disposto na Lei nº 2/2007, de 15 de Janeiro. -----

----- A Câmara Municipal, após votação nominal, deliberou por maioria, com três (3) votos a favor e dois (2) votos contra, aprovar o Relatório de Prestação de Contas do Município e submetê-lo à aprovação da Assembleia Municipal. -----

----- Votaram contra os Vereadores Dr. Jorge Revez e Dr.^a Maria Sebastiana Romana, com os fundamentos que invocaram na discussão deste assunto. -----

11.2.1. - PRESTAÇÃO DE CONTAS DO MUNICÍPIO DO ANO DE 2012 - INTERVENÇÕES: -----

----- O Snr. Presidente fez a apresentação do documento e informou que o objetivo do Executivo durante o ano de 2012 foi estar atento e cumprir com as várias regras relativas às questões financeiras e endividamento dos municípios, tentando cumprir as normas legais todas e devido a esse objetivo foram prejudicados os números de investimento que não foram tão elevados como desejava. -----

----- O Vereador Dr. Jorge Revez, tomando a palavra, disse que para a elaboração do Plano para 2012 apresentou uma série de propostas e a Câmara na altura aceitou umas e não aceitou outras, mas que o que é facto é que durante o ano de 2012 nenhuma delas foi implementada, razão pela qual não pode votar favoravelmente o Relatório. -----

15.- APROVAÇÃO DA ATA: -----

----- Não havendo mais assuntos a tratar o Snr. Presidente da Câmara declarou a reunião suspensa para efeitos de elaboração da respetiva ata eram 16,30 horas anunciando a reabertura dos trabalhos pelas 16,35 horas. -----


----- Sendo 16,35 horas e encontrando-se presentes a totalidade dos membros da Câmara presentes na reunião, o Snr. Presidente declarou reabertos os trabalhos, tendo-se de imediato passado à leitura das minutas da ata da reunião, em voz alta, na presença simultânea de todos, após o que foi submetida a votação e aprovada por unanimidade. -----

112
Orel

ESTÁ CONFORME.

Mértola, 11 de setembro de 2013

A Coordenadora Técnica,



- Maria Manuel da Palma Martins -
(Chefe de Secção de Administração Geral)

CÓPIA AUTÊNTICA DE PARTE DA

2/2013

**ATA DA SESSÃO ORDINÁRIA DA
ASSEMBLEIA MUNICIPAL DE
MÉRTOLA, REALIZADA EM 30 DE
ABRIL DE 2013**

----- Aos trinta dias do mês de Abril do ano de dois mil e treze, no Salão da Junta de Freguesia de Mértola, encontrando-se presentes os membros da Assembleia Municipal identificados na lista que se segue e assinalados com a letra "P", em número de 19, teve lugar a sessão ordinária da Assembleia Municipal de Mértola, e oportunamente convocada pela circular nº 7 e edital nº 2/2013, ambos de 22 de abril de 2013.

	PF
Mário Avelino da Silva Martins	P
Miguel da Conceição Bento	P
João Miguel Palma Serrão Martins	F
Maria Odete de Jesus Palma	F
Cláudia Isabel Nascimento Celestino	P
José Eduardo Justino	P
Manuel Joaquim de Jesus Pereira	P
Maria José da Assunção Lourenço Henrique	P
José Francisco Neto	P
Manuel Sequeira Gonçalves	P
José Eugénio Martins Pereira da Costa	P
Maria Otilia Colaço Alves Raposo	P
Mariana Ricardina Costa	P
Maria Virgínia Martins Valente	F
Mário José Eugénio	F
Maria Madalena Lança Marques – Pres. da Junta de Freguesia de Alcaria Ruiva	P
João Xavier da Costa Venâncio – Pres. da Junta de Freguesia de Corte do Pinto	P
Cláudia Isabel da Luz Arsénio – Pres. da Junta de Freguesia de Espírito Santo	(a)
Maria Fernanda Romba Adanjo da Silva Martins – Pres. Junta de Freguesia de Mértola	P
Luis Miguel Cavaco dos Reis – Pres. da Junta de Freguesia de Santana de Cambas	F
José Francisco Gornes Candcias – Pres. Junta de Freguesia de S. João dos Caldeireiros	P
Joaquim António Nobre – Pres. da Junta de Freguesia de S. Miguel do Pinheiro	P
José Manuel Silvestre – Pres. da Junta de Freguesia de S. Pedro de Sólis	P
Jorge Manuel Teixeira Domingos – Pres. Junta de Freguesia de S. Sebastião dos Carros	(b)

(a) e (b) - Nos termos da alínea c) do artº 38º da Lei nº 169/99, de 18 de setembro, alterada e republicada pela Lei nº 5-A/2002, de 11 de janeiro, os Snrs. Presidentes das Juntas de Freguesia de Espírito Santo e S. Sebastião dos Carros, fizeram-se representar pelos seguintes membros das respetivas Juntas de Freguesia:-----

a)- Presidente da Junta de Freguesia de Espírito Santo, pelo Tesoureiro da Junta, Snr. José Manuel Pereira Rodrigues Costa;-----

b)- Presidente da Junta de Freguesia de S. Sebastião dos Carros, pelo Secretário da Junta, D. Cristina da Conceição Costa Teixeira Horta.-----


COMPOSIÇÃO DA MESA:-----

Presidente – Mário Avelino da Silva Martins;-----

Primeiro Secretário – Manuel Joaquim de Jesus Pereira;-----

Segundo Secretário – Maria Otilia Colaço Alves Raposo.-----

ABERTURA DA SESSÃO:- Encontrando-se presente a maioria dos membros da Assembleia, pelo respectivo Presidente foi declarada aberta a sessão eram 17,15 horas.-----





MUNICÍPIO DE MÉRTOLA
ASSEMBLEIA MUNICIPAL

ALTERAÇÃO AO QUÓRUM: Neste ponto da ordem de trabalhos entrou na sessão os membro Dr. João Miguel Palma Serrão Martins. -----

2.6.- PRESTAÇÃO DE CONTAS DO MUNICÍPIO DO ANO DE 2012: -----

----- Nos termos e para efeitos do disposto no artº 47º da Lei nº 2/2007, de 15 de janeiro, foi presente o Relatório e Contas do Município, referentes ao ano de 2012, já aprovados pelo Executivo em reunião ordinária de 22 de Abril corrente. -----

----- A Assembleia Municipal, deliberou por maioria, com onze (11) votos a favor dos eleitos do PS, oito (8) votos contra dos eleitos da CDU e uma (1) abstenção do eleito do MIM, aprovar as Contas do Município do ano de 2012. -----

4.- APROVAÇÃO DA ATA: -----

----- Não havendo mais assuntos a tratar, o Plenário da Assembleia, por unanimidade deliberou que a ata fosse aprovada em minuta, no seu todo, suspendendo-se os trabalhos pelo tempo necessário à sua elaboração. -----

----- Rcaberta a sessão, procedeu-se à leitura em voz alta da ata em minuta que depois de posta a votação foi aprovada por unanimidade. -----

5.- ENCERRAMENTO: -----

----- O Snr. Presidente da Mesa declarou encerrada a sessão eram 18,40 horas. \ -----

ESTÁ CONFORME

Mértola, 03 de maio de 2013

O 1º Secretário da Assembleia Municipal

- Manuel Joaquim de Jesus Pereira -



Tribunal de Contas

Av. Barbosa du Bocage, 61
1069-045 LISBOA
E-mail: geral@tcontas.pl
URL: http://www.tcontas.pl

Tel: 21 794 51 00
Fax: 21 793 60 33
Linha Azul 21 793 60 08/9

Direcção-Geral

DATA DE ENTRADA:	10/07/2013
REGISTO N.º:	4887
DATA:	10/07/13
CLASSIFICAÇÃO:	3. 2. 25
Ø FUNCIONÁRIO:	ES

6 SET 2013 13436

Exmo. Senhor
Presidente da Câmara Municipal de
Mértola
Praça Luís de Camões
7750-329 MÉRTOLO

DESPACHO	Tratar	Ø	DESPACHO	Tratar	Ø
Presidente			DAF	X	
Secretaria			DEGAS		
Vice-Presidente			DOSUGT		
Procurador			NOPE		
Vereador			DCIM		
Presidente			GMV		
Chefe de Gabinete			GSPC		
Adjunto Presidente			MERTURS		

Vossa referência

Nossa referência

Proc. N.º 5636/2012 - OVIC.2

Data: 10/07/2013

P/O Presidente

Assunto: ORGANIZAÇÃO E DOCUMENTAÇÃO DA CONTA RELATIVA À EXERCÍCIO DE 2012
(De 01-01-2012 a 31-12-2012)

Com vista à instrução da conta identificada em epígrafe, solicito a V. Ex.ª se digne providenciar pela prestação a esta Direcção-Geral, no prazo de 15 dias, dos esclarecimentos/documentos considerados adequados, em relação às situações assinaladas no quadro anexo, remetendo-se, para o efeito, elementos justificativos ou, se for o caso, documentos anteriormente enviados, com as correções a que haja lugar.

Mais se esclarece que a resposta deverá ser remetida para o seguinte endereço de correio eletrónico: OVIC.2@tcontas.pt, com conhecimento no quirinosabino@tcontas.pt, fazendo menção expressa do número de ofício e processo referidos em epígrafe.

Com os melhores cumprimentos.

Pel'O Diretor-Geral (por delegação de assinatura)

O Auditor-Coordenador

(António Costa e Silva)



MAPA DE SITUAÇÕES POR ESCLARECER/REGULARIZAR

MUNICÍPIO DE MÉRTOLA
Processo n.º 5636/2012

Situação	Descritivo	Observações
<input checked="" type="checkbox"/> Falta do envio do Mapa de caracterização da entidade.		O enviado é o que integra o Anexo ao Balanço a DR
<input checked="" type="checkbox"/> Falta do envio da ata da reunião do Órgão Executivo em que se procedeu à aprovação da conta de gerência.		Fol remetido exítrato da ata.
<input checked="" type="checkbox"/> Conta entrada fora do prazo fixado no n.º 4 do art.º 52º da Lei n.º 98/97, de 26/08, com a nova redação dada pela Lei n.º 48/2006, de 29/08.	Recomendação no sentido de que, futuramente, deverá essa autarquia providenciar pela remessa da conta dentro do prazo legal para o efeito.	