



MUNICÍPIO DE MÉRTOLA
ASSEMBLEIA MUNICIPAL

CÓPIA AUTÊNTICA DE PARTE DA

4/2011

**ACTA DA SESSÃO ORDINÁRIA DA
ASSEMBLEIA MUNICIPAL DE
MÉRTOLA, REALIZADA EM 30 DE
SETEMBRO DE 2011 -----**

----- Aos trinta dias do mês de Setembro do ano de dois mil e onze, no Salão Nobre da Câmara Municipal, encontrando-se presentes os membros da Assembleia Municipal identificados na lista que se segue e assinalados com a letra "P", em número de 23, teve lugar a sessão ordinária da Assembleia Municipal de Mértola, e oportunamente convocada pela circular nº 22 E edital nº 4/2011 ambos de 19 de Setembro de 2011-----

	PF
Mário Avelino da Silva Martins	P
Miguel da Conceição Bento	P
João Miguel Palma Serrão Martins	F
Maria Odete de Jesus Palma	P
Cláudia Isabel Nascimento Celestino	P
Maria Odete Guerreiro Teixeira	P
Manuel Joaquim de Jesus Pereira	P
Maria José da Assunção Lourenço Henrique	P
José Francisco Neto	P
Manuel Sequeira Gonçalves	P
José Eugénio Martins Pereira da Costa	P
Maria Otilia Colaço Alves Raposo	P
Mariana Ricardina Costa	P
António Manuel Pereira	P
Mário José Eugénio	P
Maria Madalena Lança Marques – Pres. da Junta de Freguesia de Alcaria Ruiva	P
João Xavier da Costa Venâncio – Pres. da Junta de Freguesia de Corte do Pinto	(A)
Cláudia Isabel da Luz Arsénio – Pres. da Junta de Freguesia de Espírito Santo	P
Maria Fernanda Romba Adanjo da Silva Martins – Pres. Junta de Freguesia de Mértola	P
Luís Miguel Cavaco dos Reis – Pres. da Junta de Freguesia de Santana de Cambas	P
José Francisco Gomes Candeias – Pres. Junta de Freguesia de S. João dos Caldeireiros	P
Joaquim António Nobre – Pres. da Junta de Freguesia de S. Miguel do Pinheiro	P
José Manuel Silvestre – Pres. da Junta de Freguesia de S. Pedro de Sólis	P
Jorge Manuel Teixeira Domingos – Pres. Junta de Freguesia de S. Sebastião dos Carros	P

(A)- O Snr. Presidente da Junta de Freguesia de Corte do Pinto fez-se representar, nos termos da alínea c) do artº 38º da Lei nº 169/99, de 18 de Setembro, alterada e republicada pela Lei nº 5-A/2002, de 11 de Janeiro, por substituto legal, o Tesoureiro da Junta de Freguesia D. Maria Bárbara Soeiro dos Reis. -----

COMPOSIÇÃO DA MESA: -----

Presidente - Mário Avelino da Silva Martins; -----

1º Secretário – Manuel Joaquim de Jesus Pereira: -----

2º Secretário – Maria Otilia Colaço Alves Raposo. -----

ABERTURA DA SESSÃO:- Encontrando-se presente a maioria dos membros da Assembleia, pelo respectivo Presidente foi declarada aberta a sessão eram 17,05 horas. -----

2.- INFORMAÇÃO FINANCEIRA – 1º SEMESTRE DE 2011: -----

----- Foi presente, para conhecimento, a Informação Financeira da Câmara Municipal referente ao 1º Semestre do corrente ano e já presente à reunião do Executivo de 03 de Agosto passado.

----- A Assembleia Municipal tomou conhecimento. -----



MUNICÍPIO DE MÉRTOLA
ASSEMBLEIA MUNICIPAL

11.- APROVAÇÃO DA ACTA: -----
---- Não havendo mais assuntos a tratar, o Plenário da Assembleia, por unanimidade deliberou que a acta fosse aprovada em minuta, no seu todo, suspendendo-se os trabalhos pelo tempo necessário à sua elaboração. -----

---- Reaberta a sessão, procedeu-se à leitura em voz alta da acta em minuta que depois de posta a votação foi aprovada por unanimidade. -----

12.- ENCERRAMENTO: -----
---- O Sr. Presidente da Mesa declarou encerrada a sessão eram 21,50 horas. -----

ESTÁ CONFORME

Mértola, 10 de Outubro de 2010

O 1º Secretário da Assembleia Municipal

- Manuel Joaquim de Jesus Pereira -

17/2011

**CÓPIA AUTENTICA DE PARTE DA
ACTA DA REUNIÃO ORDINÁRIA DA CÂMARA
MUNICIPAL DE MÉRTOLA, REALIZADA EM 3
DE AGOSTO DE 2011**

----- Aos três dias do mês de Agosto do ano de dois mil e onze, no Edifício dos Paços do Concelho, encontrando-se presentes os senhores: Dr. Jorge Paulo Colaço Rosa, Dr. Jorge José Horta Revez, Dr. António José Guerreiro Cachoupo, José Rodrigues Simão e Dr.ª Sandra da Cruz Gonçalves, nas qualidades respectivamente, de Presidente e Vereadores da Câmara Municipal, teve lugar a reunião ordinária da Câmara Municipal de Mértola.

1.- ABERTURA DA REUNIÃO:- Encontrando-se presente a totalidade dos membros da Câmara, o Snr. Presidente declarou aberta a reunião eram 09,40 horas.

2.- FALTAS: Não se registaram, faltas à presente reunião.

13.1.- INFORMAÇÃO FINANCEIRA – 1º SEMESTRE DE 2011:

----- Foi presente, para conhecimento, a Informação Financeira da Câmara Municipal, referente ao 1º Semestre do ano de 2011.

----- A Câmara Municipal tomou conhecimento e deliberou por unanimidade da mesma dar conhecimento à Assembleia Municipal.

Esta minuta foi aprovada por unanimidade, em conformidade com o nº 3 do artº 92º da Lei nº 169/99, de 18 de Setembro, alterada e republicada pela Lei nº 5-A/2002, de 11 de Janeiro.

E eu,





Coordenadora Técnica, a redigi, subscrevo e assino.



INFORMAÇÃO FINANCEIRA

1º SEMESTRE

2011



MÉRTOLA
CÂMARA MUNICIPAL

**DIVISÃO ADMINISTRATIVA E
FINANCEIRA**

**SECÇÃO DE CONTABILIDADE, PATRIMÓNIO
E APROVISIONAMENTO**

Câmara Municipal de Mértola
Reunião de 03.08.2011

*Por favor conhecer
para conhecimento
da Assembleia
Municipal.*

NEUZA AFONSO

29.07.2011

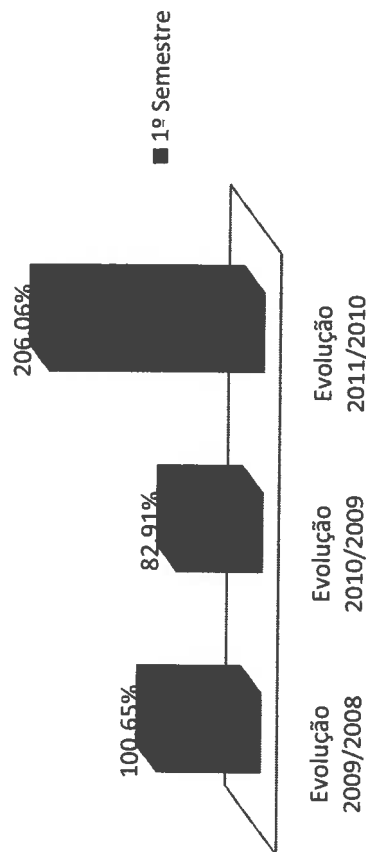
ÍNDICE

Quadro I – Mapa Demonstrativo da Receita Total Cobrada	2
Gráfico I – Evolução Receita Total Cobrada	2
Quadro II – Mapa Demonstrativo da Despesa Total Paga	3
Gráfico II – Evolução Despesa Total Paga	3
Quadro III – Mapa Demonstrativo da Receita Corrente Recebida	4
Gráfico III – Evolução Receita Corrente Recebida	4
Quadro IV – Mapa Demonstrativo da Receita Capital Recebida	5
Gráfico IV – Evolução Receita Capital Recebida	5
Quadro V – Mapa Demonstrativo da Despesa Corrente Paga	6
Gráfico V – Evolução Despesa Corrente Paga	6
Quadro VI – Mapa Demonstrativo da Despesa Capital Paga	7
Gráfico VI – Evolução Despesa Capital Paga	7
Quadro VII – Mapa Demonstrativo do Grau de Execução Homóloga da Receita	8
Gráfico VII – Grau de Execução Homóloga da Receita	8
Quadro VIII – Mapa Demonstrativo do Grau de Execução Homóloga da Receita	9
Gráfico VIII – Grau de Execução Homóloga da Receita	9
Quadro IX – Mapa Demonstrativo do Grau de Execução Homóloga das Grandes Opções do Plano	10
Gráfico IX - Grau de Execução Homóloga das Grandes Opções do Plano	10
Quadro X – Resumo Financeiro	11

Quadro I - Mapa Demonstrativo RECEITA TOTAL COBRADA

Mês	2008	2009	Evolução 2009/2008	2010	Evolução 2010/2009	2011	Evolução 2011/2010
Janeiro	1.116.493,42 €	2.256.149,87 €		1.048.617,85 €		1.151.720,86 €	
Fevereiro	1.093.013,27 €	1.142.991,64 €		905.053,57 €		1.103.274,79 €	
Março	1.129.825,88 €	1.769.017,85 €		2.335.846,13 €		1.152.219,29 €	
Abril	1.846.070,28 €	1.371.535,54 €		1.172.858,63 €		1.231.515,24 €	
Mai	921.635,42 €	978.339,78 €		1.108.086,38 €		1.878.273,48 €	
Junho	1.686.600,61 €	2.133.385,01 €		1.436.154,28 €		1.770.410,97 €	
ACUMULADO	4.454.306,31 €	4.483.260,33 €	100,65%	3.717.099,29 €	82,91%	7.659.579,43 €	206,06%
Julho	1.992.098,16 €	1.761.595,36 €		2.046.894,76 €			
Agosto	1.447.313,83 €	1.949.112,47 €		1.012.665,32 €			
Setembro	1.532.366,75 €	1.364.158,30 €		1.155.388,89 €			
Outubro	2.042.526,13 €	1.491.231,89 €		1.199.824,64 €			
Novembro	1.277.068,25 €	1.167.934,64 €		996.086,35 €			
Dezembro	1.964.981,00 €	2.040.084,51 €		1.438.485,10 €			
TOTAL	18.049.993,00 €	19.425.536,86 €	107,62%	15.855.961,90 €	81,62%	7.659.579,43 €	48,31%
Valor Médio Mensal Receita Cobrada - 6 Meses	3.008.332,17 €	3.237.589,48 €		2.642.660,32 €		1.276.596,57 €	
Valor Médio Mensal Receita Cobrada - 12 Meses	1.504.166,08 €	1.618.794,74 €		1.321.330,16 €			

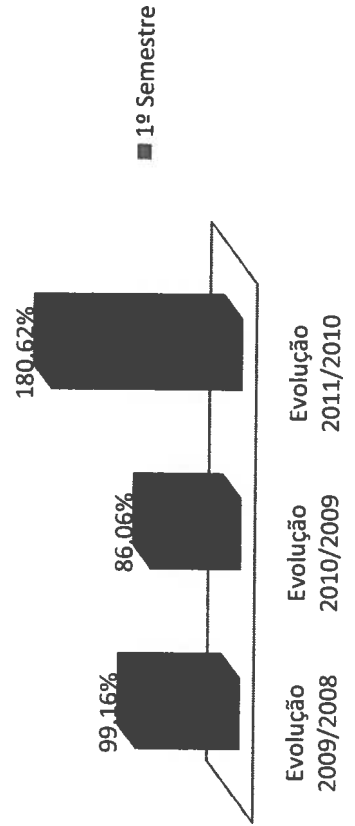
Gráfico I - Evolução RECEITA TOTAL COBRADA



Quadro II - Mapa Demonstrativo DESPESA TOTAL PAGA

Mês	2008	2009	Evolução 2009/2008	2010	Evolução 2010/2009	2011	Evolução 2011/2010
Janeiro	650.775,37 €	989.031,86 €		715.121,45 €		776.580,80 €	
Fevereiro	1.232.006,37 €	1.667.500,57 €		1.092.076,72 €		993.872,32 €	
Março	1.119.649,44 €	2.018.291,85 €		1.930.723,85 €		1.379.501,65 €	
Abril	1.921.891,18 €	1.325.652,34 €		1.142.567,47 €		1.185.810,52 €	
Mai	954.065,48 €	1.138.662,69 €		1.304.065,78 €		1.018.079,27 €	
Junho	1.588.420,27 €	1.962.369,14 €		1.362.785,18 €		1.526.867,98 €	
ACUMULADO	4.464.376,93 €	4.426.684,17 €	99,16%	3.809.418,43 €	86,06%	6.880.712,54 €	180,62%
Julho	1.774.292,69 €	1.271.115,30 €		1.220.647,16 €			
Agosto	1.467.255,12 €	1.320.168,98 €		1.097.734,42 €			
Setembro	1.349.146,04 €	2.273.088,39 €		1.463.395,93 €			
Outubro	1.315.827,23 €	1.091.038,32 €		1.093.653,89 €			
Novembro	1.504.532,81 €	1.874.712,65 €		1.444.977,99 €			
Dezembro	3.341.940,00 €	2.154.994,39 €		1.904.057,01 €			
TOTAL	18.219.802,00 €	19.086.626,48 €	104,76%	15.771.806,85 €	82,63%	6.880.712,54 €	43,63%
Valor Médio Mensal Despesa Paga - 6 Meses	744.062,82 €	737.780,70 €		634.903,07 €		1.146.785,42 €	
Valor Médio Mensal Despesa Paga - 12 Meses	1.518.316,83 €	1.590.552,21 €		1.314.317,24 €			

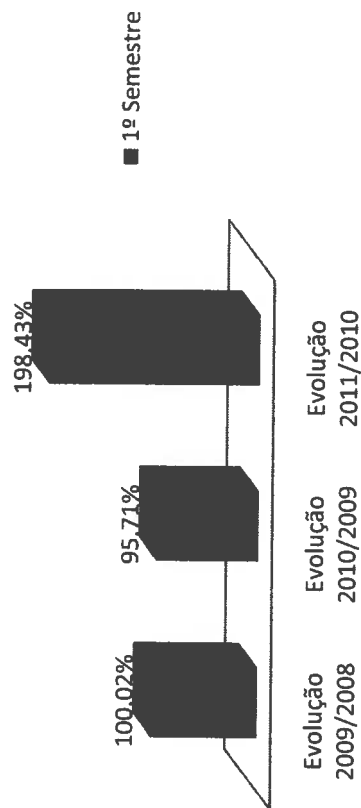
Gráfico II - Evolução DESPESA TOTAL PAGA



Quadro III - Mapa Demonstrativo RECEITA CORRENTE RECEBIDA

Mês	2008	2009	Evolução 2009/2008	2010	Evolução 2010/2009	2011	Evolução 2011/2010
Janeiro	736.043,75 €	736.426,59 €		728.849,27 €		703.209,06 €	
Fevereiro	694.210,86 €	678.588,64 €		578.074,37 €		783.401,66 €	
Março	654.349,07 €	728.303,46 €		869.421,65 €		757.296,29 €	
Abril	965.258,08 €	779.457,81 €		835.688,03 €		796.225,66 €	
Maiο	593.880,52 €	660.895,44 €		693.311,21 €		914.618,12 €	
Junho	894.674,10 €	1.013.904,34 €		819.876,17 €		706.088,91 €	
ACUMULADO	2.453.812,70 €	2.454.257,59 €	100,02%	2.348.875,41 €	95,71%	4.660.839,70 €	198,43%
Julho	784.769,82 €	869.112,33 €		706.923,69 €			
Agosto	735.403,44 €	702.245,83 €		660.947,32 €			
Setembro	692.518,14 €	743.967,35 €		656.177,89 €			
Outubro	816.987,80 €	922.434,01 €		835.139,64 €			
Novembro	717.990,53 €	587.017,64 €		637.503,73 €			
Dezembro	899.820,00 €	940.097,50 €		820.233,35 €			
TOTAL	9.185.906,11 €	9.362.450,94 €	101,92%	8.842.146,32 €	94,44%	4.660.839,70 €	52,71%
Valor Médio Mensal Receita Cobrada - 6 Meses	408.968,78 €	409.042,93 €		391.479,24 €		776.806,62 €	
Valor Médio Mensal Receita Cobrada - 12 Meses	765.492,18 €	780.204,25 €		736.845,53 €			

Gráfico III - Evolução RECEITA CORRENTE RECEBIDA

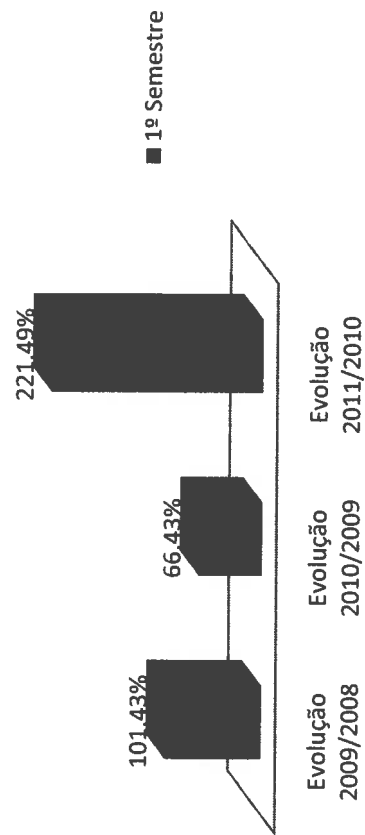


Evolução 2009/2008
Evolução 2010/2009
Evolução 2011/2010

Quadro IV - Mapa Demonstrativo RECEITA CAPITAL RECEBIDA

IMês	2008	2009	Evolução 2009/2008	2010	Evolução 2010/2009	2011	Evolução 2011/2010
Janeiro	380.449,67 €	1.519.723,28 €		319.612,00 €		447.438,00 €	
Fevereiro	398.802,41 €	464.403,00 €		326.869,33 €		319.418,00 €	
Março	475.476,81 €	1.040.714,39 €		1.466.399,52 €		394.923,00 €	
Abril	880.812,20 €	592.077,73 €		316.778,00 €		435.131,40 €	
Maior	327.754,90 €	317.444,34 €		414.775,17 €		327.782,26 €	
Junho	791.926,51 €	1.119.480,67 €		616.278,11 €		1.060.612,66 €	
ACUMULADO	2.000.493,61 €	2.029.002,74 €	101,43%	1.347.831,28 €	66,43%	2.985.305,32 €	221,49%
Julho	1.207.328,34 €	892.483,03 €		1.339.971,07 €			
Agosto	711.910,49 €	1.246.866,64 €		351.718,00 €			
Setembro	839.848,61 €	620.190,95 €		499.211,00 €			
Outubro	1.225.538,33 €	568.797,88 €		364.685,00 €			
Novembro	559.077,72 €	580.917,00 €		358.582,62 €			
Dezembro	1.065.161,00 €	1.099.987,01 €		616.004,00 €			
TOTAL	8.864.086,99 €	10.063.085,92 €	113,53%	6.990.883,92 €	69,47%	2.985.305,32 €	42,70%
Valor Médio Mensal Receita Cobrada - 6 Meses	333.415,60 €	338.167,12 €		224.639,55 €		497.550,89 €	
Valor Médio Mensal Receita Cobrada - 12 Meses	738.673,92 €	838.590,49 €		582.573,65 €			

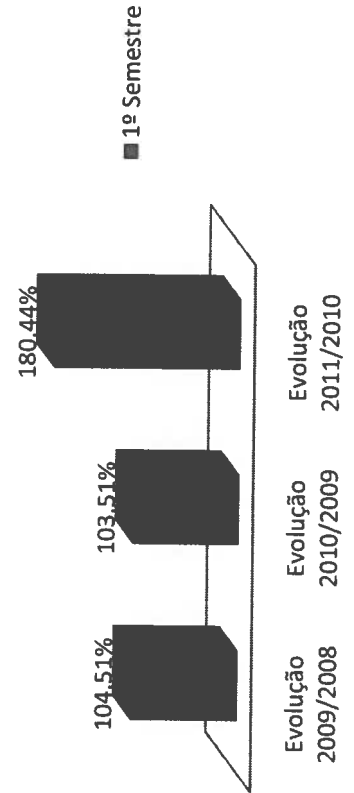
Gráfico IV - Evolução RECEITA CAPITAL RECEBIDA



Quadro V - Mapa Demonstrativo DESPESA CORRENTE PAGA

Mês	2008	2009	Evolução 2009/2008	2010	Evolução 2010/2009	2011	Evolução 2011/2010
Janeiro	610.176,50 €	681.734,45 €		637.734,66 €		719.373,89 €	
Fevereiro	620.624,73 €	731.933,47 €		714.656,95 €		770.219,29 €	
Março	652.618,35 €	755.333,17 €		843.581,72 €		767.000,13 €	
Abril	855.335,08 €	807.913,70 €		755.997,40 €		854.263,37 €	
Maior	640.961,42 €	741.456,18 €		905.061,38 €		740.062,64 €	
Junho	958.155,90 €	1.015.744,83 €		994.152,45 €		940.200,18 €	
AGUMULADO	2.454.452,40 €	2.565.114,71 €	104,51%	2.655.211,23 €	103,51%	4.791.119,50 €	180,44%
Julho	983.854,17 €	763.754,96 €		900.666,00 €			
Agosto	680.154,47 €	761.707,87 €		660.762,63 €			
Setembro	845.525,24 €	696.745,48 €		618.802,12 €			
Outubro	823.586,73 €	668.867,54 €		644.553,63 €			
Novembro	912.130,90 €	923.629,20 €		869.214,51 €			
Dezembro	879.647,00 €	848.570,42 €		896.642,47 €			
TOTAL	9.462.770,49 €	9.397.391,27 €	99,31%	9.441.825,92 €	100,47%	4.791.119,50 €	50,74%
Valor Médio Mensal Despesa Paga - 6 Meses	409.075,40 €	427.519,12 €		442.595,21 €		798.519,92 €	
Valor Médio Mensal Despesa Paga - 12 Meses	788.564,21 €	783.115,94 €		786.818,83 €			

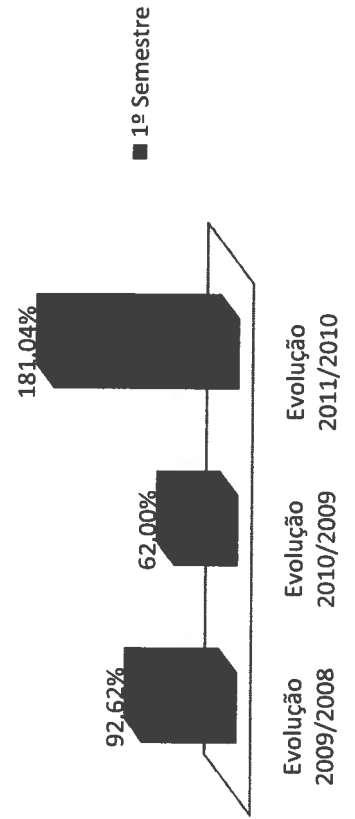
Gráfico V - Evolução DESPESA CORRENTE PAGA



Quadro VI - Mapa Demonstrativo DESPESA CAPITAL PAGA

Mês	2008	2009	Evolução 2009/2008	2010	Evolução 2010/2009	2011	Evolução 2011/2010
Janeiro	40.598,87 €	307.297,41 €		77.386,79 €		57.206,91 €	
Fevereiro	611.381,64 €	935.567,10 €		377.419,77 €		223.653,03 €	
Março	467.031,09 €	1.262.958,68 €		1.087.142,13 €		612.501,52 €	
Abril	1.066.556,10 €	517.738,64 €		386.570,07 €		331.547,15 €	
Mai	313.104,06 €	397.206,51 €		399.004,40 €		278.016,63 €	
Junho	630.264,37 €	946.624,31 €		368.632,73 €		586.667,80 €	
ACUMULADO	2.009.924,53 €	1.861.569,46 €	92,62%	1.154.207,20 €	62,00%	2.089.593,04 €	181,04%
Julho	790.438,52 €	507.360,34 €		319.981,16 €			
Agosto	787.100,65 €	558.461,11 €		436.971,79 €			
Setembro	503.620,80 €	1.576.342,91 €		844.593,81 €			
Outubro	492.240,50 €	422.170,70 €		449.100,26 €			
Novembro	592.401,91 €	951.083,45 €		575.763,48 €			
Dezembro	2.462.293,00 €	1.306.423,97 €		1.007.414,54 €			
TOTAL	8.757.031,51 €	9.689.235,13 €	110,65%	6.329.980,93 €	65,33%	2.089.593,04 €	65,33%
Valor Médio Mensal Despesa Paga - 6 Meses	669.974,94 €	620.523,15 €		384.735,73 €		696.531,01 €	
Valor Médio Mensal Despesa Paga - 12 Meses	729.752,63 €	807.436,26 €		527.498,41 €			

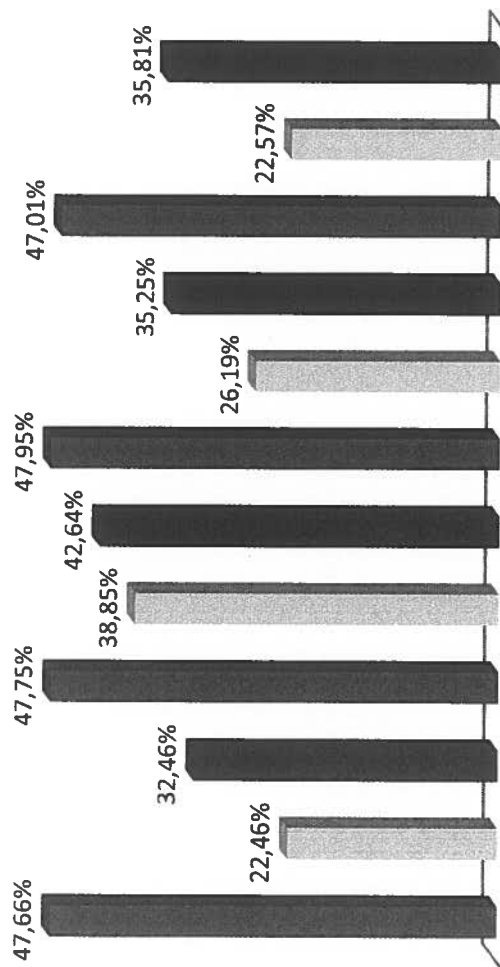
Gráfico VI - Evolução DESPESA CAPITAL PAGA



QUADRO VII - Mapa Demonstrativo GRAU DE EXECUÇÃO HOMÓLOGA DA RECEITA (1º Semestre)

RECEITA	2008			2009			2010			2011		
	Receita Corrente	Receita Capital	Receita Total	Receita Corrente	Receita Capital	Receita Total	Receita Corrente	Receita Capital	Receita Total	Receita Corrente	Receita Capital	Despesa Total
ORÇAMENTADA	9.537.285,00 €	14.494.846,00 €	24.032.131,00 €	9.635.557,00 €	13.008.415,00 €	22.643.972,00 €	9.438.048,00 €	13.214.040,00 €	22.652.088,00 €	9.913.976,00 €	13.228.721,05 €	23.142.697,05 €
COBRADA	4.545.130,03 €	3.255.222,50 €	7.800.352,53 €	4.601.157,59 €	5.053.843,41 €	9.655.001,00 €	4.525.220,70 €	3.460.712,13 €	7.985.932,83 €	4.660.839,70 €	2.985.305,32 €	8.287.414,63 €
GRAU EXECUÇÃO	47,66%	22,46%	32,46%	47,75%	38,85%	42,64%	47,95%	26,19%	35,25%	47,01%	22,57%	35,81%

Gráfico VII - Grau de EXECUÇÃO HOMÓLOGA DA RECEITA

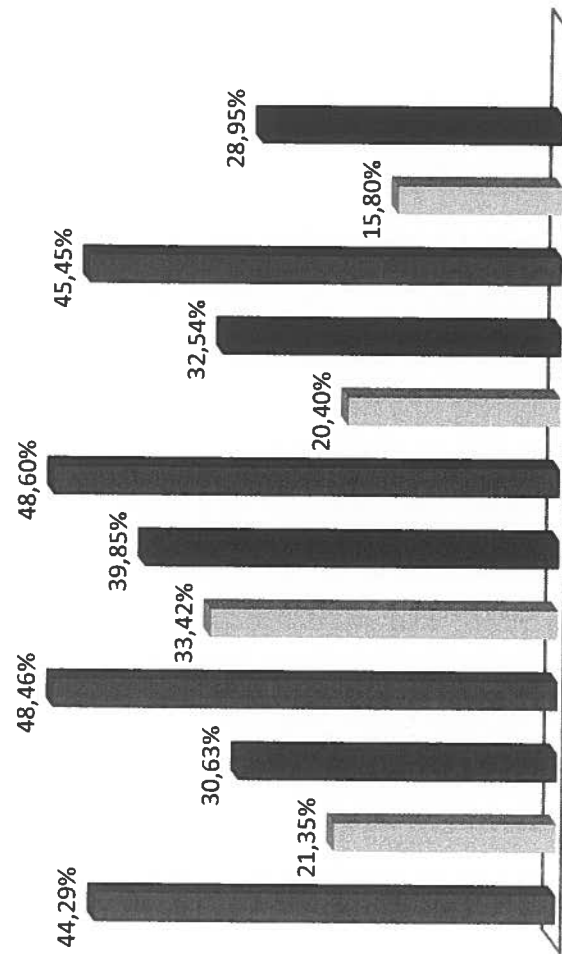


- Receita Corrente 2008
- Receita Corrente 2009
- Receita Corrente 2010
- Receita Corrente 2011
- Receita Capital 2008
- Receita Capital 2009
- Receita Capital 2010
- Receita Capital 2011
- Receita Total 2008
- Receita Total 2009
- Receita Total 2010
- Receita Total 2011

QUADRO VIII - Mapa Demonstrativo GRAU DE EXECUÇÃO HOMÓLOGA DA DESPESA (1º Semestre)

DESPESA	2008			2009			2010			2011		
	Despesa Corrente	Despesa Capital	Despesa Total	Despesa Corrente	Despesa Capital	Despesa Total	Despesa Corrente	Despesa Capital	Despesa Total	Despesa Corrente	Despesa Capital	Despesa Total
ORÇAMENTADA	9.858.081,00 €	14.522.513,44 €	24.380.594,44 €	9.769.614,26 €	13.067.159,00 €	22.836.773,26 €	9.981.728,14 €	13.214.041,00 €	23.195.769,14 €	10.541.811,19 €	13.228.722,05 €	23.770.533,24 €
PAGA	4.365.839,56 €	3.100.968,55 €	7.466.808,11 €	4.734.115,80 €	4.367.392,65 €	9.101.508,45 €	4.851.184,56 €	2.696.155,89 €	7.547.340,45 €	4.791.119,50 €	2.089.593,04 €	6.880.712,54 €
GRAU EXECUÇÃO	44,29%	21,35%	30,63%	48,46%	33,42%	39,85%	48,60%	20,40%	32,54%	45,45%	15,80%	28,95%

Gráfico VIII - Grau de EXECUÇÃO HOMÓLOGA DA DESPESA



- Despesa Corrente 2008
- Despesa Corrente 2009
- Despesa Corrente 2010
- Despesa Corrente 2011
- Despesa Capital 2008
- Despesa Capital 2009
- Despesa Capital 2010
- Despesa Capital 2011
- Despesa Total 2008
- Despesa Total 2009
- Despesa Total 2010
- Despesa Total 2011

QUADRO IX - Mapa Demonstrativo GRAU DE EXECUÇÃO HOMÓLOGA DAS GRANDES OPÇÕES DO PLANO (1º Semestre)

Designação	2008		2009		2010		2011	
	PPI	AMR's	PPI	AMR's	PPI	AMR's	PPI	AMR's
ORÇAMENTADO	13.300.075,44 €	2.659.943,00 €	10.483.015,00 €	2.142.711,26 €	10.496.821,00 €	3.120.957,70 €	10.793.876,05 €	4.091.823,19 €
PAGO	2.807.618,96 €	924.771,81 €	3.557.966,06 €	1.135.510,67 €	2.095.588,05 €	1.293.433,16 €	1.444.448,31 €	1.640.434,01 €
GRAU EXECUÇÃO	21,11%	34,77%	33,94%	52,99%	19,96%	41,44%	13,38%	40,09%

Gráfico IX - Grau de EXECUÇÃO HOMÓLOGA DAS GRANDES OPÇÕES DO PLANO



QUADRO X - RESUMO FINANCEIRO
30 de JUNHO de 2011

DESCRIÇÃO	VALOR
SALDO DA GERÊNCIA ANTERIOR	627.835,19 €
RECEITA TOTAL RECEBIDA	7.659.579,44 €
DESPESA TOTAL PAGA	6.880.712,54 €
RECEITA MÉDIA MENSAL	1.276.596,57 €
DESPESA MÉDIA MENSAL	1.146.785,42 €
SALDO PARA MÊS SEGUINTE	1.406.702,09 €
DÍVIDA TOTAL APURADA (à data)	1.887.971,99 €
DÍVIDA CORRENTE	737.310,30 €
DÍVIDA CAPITAL	1.150.661,69 €