

2011

RELATÓRIO E CONTAS



MÉRTOLA
CÂMARA MUNICIPAL



2011

RELATÓRIO E CONTAS

ÍNDICE

5. – Balanço

6. – Demonstração de Resultados

7. – Mapas de Execução Orçamental

7.2 – Notas ao Orçamento

7.2.1 – Orçamento da Receita

7.2.2 – Orçamento da Despesa

7.3 – Mapas de Controlo Orçamental

7.3.1 – Controlo Orçamental da Despesa

7.3.2 – Controlo Orçamental da Receita

7.4 – Execução Anual das Grandes Opções do Plano

7.5. – Mapas de Fluxos de Caixa

7.5.1 – Fluxos de Caixa

7.5.2 – Contas de Ordem

8. – Anexos às Demonstrações Financeiras

8.1 – Caracterização da Entidade

8.2 – Notas ao Balanço e à Demonstração de Resultados

8.3 – Notas sobre o processo de execução orçamental

8.3.3 – Contratação Administrativa

8.3.4 – Transferências e subsídios

8.3.4.1 – Transferências correntes concedidas

8.3.4.2 – Transferências de capital concedidas

8.3.4.3 – Subsídios concedidos

8.3.4.4 – Transferências correntes recebidas

8.3.4.5 – Transferências de capital recebidas

8.3.6 – Endividamento

8.3.6.1 – Empréstimos

8.3.6.2 – Mapa de outras dívidas a terceiros

- Mapas resumo de fundos de manei

- Síntese das reconciliações bancárias

13. – Relatório de Gestão

2011

RELATÓRIO E CONTAS

BALANÇO

DEMONSTRAÇÃO DE
RESULTADOS

MAPAS DE EXECUÇÃO
ORÇAMENTAL

ANEXOS ÀS
DEMONSTRAÇÕES
FINANCEIRAS

RELATÓRIO DE GESTÃO

CÂMARA MUNICIPAL DE MÉRTOLA

BALANÇO

ANO : 2011

Código das Contas POCAL	ATIVO	Exercícios			
		2011			2010
		AB	AP	AL	AL
	Imobilizado				
	Bens de domínio público				
451	Terrenos e recursos naturais	45.165,27		45.165,27	36.642,79
452	Edifícios				
453	Outras construções e infra-estruturas	22.929.890,13	4.283.433,03	18.646.457,10	14.265.920,83
455	Bens do património histórico, artístico e cultural	459.674,15	19.278,48	440.395,67	397.155,79
459	Outros bens de domínio público				
445	Imobilizações em curso	16.762.207,77		16.762.207,77	18.289.757,59
446	Adiantamentos por conta de bens de domínio público				
		40.196.937,32	4.302.711,51	35.894.225,81	32.989.477,00
	Imobilizações Incorpóreas				
431	Despesas de instalação				
432	Despesas de investigação e desenvolvimento	4.974,06		4.974,06	4.974,06
433	Propriedade industrial e outros direitos				
443	Imobilizações em curso				
449	Adiantamentos por conta de imobilizações incorpóreas				
		4.974,06	0,00	4.974,06	4.974,06
	Imobilizações Corpóreas				
421	Terrenos e recursos naturais	9.171.313,93		9.171.313,93	9.195.191,04
422	Edifícios e outras construções	16.232.349,21	3.044.470,35	13.187.678,86	12.302.144,87
423	Equipamento básico	4.471.786,20	3.353.129,60	1.118.656,60	1.368.211,06
424	Equipamento de transporte	3.234.294,00	2.247.250,59	987.043,41	1.012.151,48
425	Ferramentas e utensílios	49.646,62	49.113,04	533,58	794,05
426	Equipamento administrativo	2.509.808,51	2.074.499,23	435.309,28	314.046,01
427	Taras e vasilhame				
429	Outras imobilizações corpóreas	101.674,66	32.562,64	69.112,02	56.056,91
442	Imobilizações em curso	1.686.044,95		1.686.044,95	2.439.377,14
448	Adiantamentos por conta de imobilizações corpóreas				
		37.456.918,08	10.801.025,45	26.655.892,63	26.687.972,56
	Investimentos Financeiros				
411	Partes de capital	402.599,76	180.570,62	222.029,14	183.970,80
412	Obrigações e títulos de participação				
414	Investimentos em imóveis	21.825,76		21.825,76	22.819,51
415	Outras aplicações financeiras				
441	Imobilizações em curso				
447	Adiantamentos por conta de investimentos financeiros				
		424.425,52	180.570,62	243.854,90	206.790,31
	Circulante				
	Existências				
36	Matérias-primas, subsidiárias e de consumo	288.099,31		288.099,31	281.884,61
35	Produtos e trabalhos em curso				
34	Subprodutos, desperdícios, resíduos e refugos				
33	Produto acabados e intermédios				

CÂMARA MUNICIPAL DE MÉRTOLA

BALANÇO

ANO : 2011

Código das Contas POCAL		Exercícios			
		2011			2010
		AB	AP	AL	AL
32	Mercadorias	5.884,03		5.884,03	3.439,50
37	Adiantamentos por conta de compras				
		293.983,34	0,00	293.983,34	285.324,11
	Dívidas de terceiros - Médio e longo prazo (a)				
	Dívidas de terceiros - Curto prazo				
28	Empréstimos concedidos	30.086,25		30.086,25	39.778,25
211	Clientes, c/c				
212	Contribuintes, c/c	1.320,34		1.320,34	1.166,34
213	Utentes, c/c	17.723,31		17.723,31	18.537,92
218	Clientes, contribuintes e utentes de cobrança duvidosa				
251	Devedores pela execução do orçamento				
229	Adiantamentos a fornecedores				
2619	Adiantamentos a fornecedores de imobilizado				
24	Estado e outros entes públicos	7.408,91		7.408,91	
264	Administração autárquica				
262 + 263 + 267 + 268	Outros devedores	751,65		751,65	693,93
		57.290,46	0,00	57.290,46	60.176,44
	Títulos negociáveis				
151	Acções				
152	Obrigações e títulos de participação				
153	Títulos de dívida pública				
159	Outros títulos				
18	Outras aplicações de tesouraria				
		0,00		0,00	0,00
	Depósitos em instituições financeiras e caixa				
12	Depósitos em instituições financeiras	3.499.953,61		3.499.953,61	712.921,15
11	Caixa	1.567,34		1.567,34	1.676,73
		3.501.520,95		3.501.520,95	714.597,88
	Acréscimos e diferimentos				
271	Acréscimos de proveitos	210.819,34		210.819,34	259.261,84
272	Custos diferidos				17.963,62
		210.819,34		210.819,34	277.225,46
	Total de amortizações		15.103.736,96		
	Total de provisões		180.570,62		
	Total do activo	82.146.869,07	15.284.307,58	66.862.561,49	61.228.537,82

CÂMARA MUNICIPAL DE MÉRTOLA

BALANÇO

ANO : 2011

Código das Contas POCAL	FUNDOS PRÓPRIOS E PASSIVO	Exercícios	
		2011	2010
	Fundos próprios		
51	Património	19.836.748,06	19.836.748,06
55	Ajustamento de partes de capital em empresas		
56	Reservas de reavaliação		
	Reservas		
571	Reservas legais	1.096.051,83	847.423,42
572	Reservas estatutárias		
573	Reservas contratuais		
574	Reservas livres		
575	Subsídios		
576	Doações		
577	Reservas decorrentes de transferência de activos		
59	Resultado transitados	16.970.043,40	14.732.387,75
88	Resultado líquido do exercício	1.918.526,43	2.486.284,06
		39.821.369,72	37.902.843,29
	Passivo		
292	Provisões para riscos e encargos		
		0,00	0,00
	Dívidas a terceiros - Médio e longo prazo (a)		
2312	Dívidas a instituições de crédito	8.080.138,68	8.196.977,97
		8.080.138,68	8.196.977,97
	Dívidas a terceiros - Curto prazo		
2311	Empréstimos de curto prazo		
269	Adiantamentos por conta de vendas		
221	Fornecedores, c/c	401.156,93	361.761,28
228	Fornecedores - Facturas em recepção e conferência		
252	Credores pela execução do orçamento		
217	Clientes e utentes c/ cauções	1.554,38	1.554,38
219	Adiantamentos de clientes, contribuintes e utentes		
2611	Fornecedores de imobilizado, c/c	321.599,38	183.780,36
24	Estado e outros entes públicos	54.960,69	67.829,08
264	Administração autárquica	2.830,12	1.075,14
262 + 263 + 267 + 268	Outros credores	53.386,36	45.336,86
265	Pessoal em regime de tarefa ou avença		
223	Fornecedores por vendas a dinheiro		
		835.287,86	661.337,10
	Acréscimos e diferimentos		
273	Acréscimos de custos	535.081,46	683.574,06

CÂMARA MUNICIPAL DE MÉRTOLA

BALANÇO

ANO : 2011

Código das Contas POCAL	FUNDOS PRÓPRIOS E PASSIVO	Exercícios	
		2011	2010
274	Proveitos diferidos	17.590.683,77	13.781.805,40
		18.125.765,23	14.465.379,46
	Total dos fundos próprios e do passivo	66.862.561,49	61.226.537,82

ORGÃO EXECUTIVO

Em de de

.....

ORGÃO DELIBERATIVO

Em de de

.....

2011

RELATÓRIO E CONTAS

BALANÇO

**DEMONSTRAÇÃO DE
RESULTADOS**

MAPAS DE EXECUÇÃO
ORÇAMENTAL

ANEXOS ÀS
DEMONSTRAÇÕES
FINANCEIRAS

RELATÓRIO DE GESTÃO

CÂMARA MUNICIPAL DE MÉRTOLA

Demonstração de resultados

ANO : 2011

Código das Contas POCAL		Exercícios			
		2011		2010	
	Custos e Perdas				
61	Custos das mercadorias vendidas e das matérias consumidas:				
	Mercadorias	969,47		1.081,00	
	Matérias	648.127,61	649.097,28	514.692,79	515.973,79
62	Fornecimentos e serviços externos	2.799.523,36		2.473.766,97	
	Custos com o pessoal:				
641+642	Remunerações	3.931.359,75		4.104.692,85	
643 a 648	Encargos sociais	934.845,63	7.665.726,74	1.030.808,41	7.609.488,23
63	Transf. e subsídios correntes concedidos e prestações sociais	1.034.039,15	1.034.039,15	1.021.993,11	1.021.993,11
66	Amortizações do exercício	2.343.817,16		2.057.780,94	
67	Provisões do exercício	0,00	2.343.817,16	0,00	2.057.780,94
65	Outros custos e perdas operacionais	9.733,96	9.733,96	15.075,95	15.075,95
	(A)		11.702.416,29		11.220.312,02
68	Custos e perdas financeiras	131.612,89	131.612,89	336.142,80	336.142,80
	(C)		11.834.029,16		11.556.454,82
69	Custos e perdas extraordinárias	875.187,08	675.187,08	535.162,68	535.162,68
	(E)		12.709.216,26		12.091.617,50
88	Resultado líquido do exercício	0,00	1.916.526,43	0,00	2.486.284,06
			14.627.742,69		14.577.901,56
	Proveitos e Ganhos				
	Vendas e prestações de serviços:				
7111	Vendas de mercadorias	4.539,74		6.592,29	
7112+7113	Vendas de produtos	215.644,93		237.776,92	
712	Prestações de serviços	431.606,38		320.391,58	
719	Reembolsos, restituições e anuações	-3.931,20	647.859,85	-6.718,52	558.042,27
72	Impostos e taxas	596.548,43		695.076,68	
	Variação da produção	0,00		0,00	
75	Trabalhos para a própria entidade	764.027,61		512.858,45	
73	Proveitos suplementares	0,00		0,00	
74	Transferências e subsídios obtidos	11.231.595,57		11.603.444,83	
76	Outros proveitos e ganhos operacionais	0,00	12.592.171,61	0,00	12.811.379,96
	(B)		13.240.031,46		13.369.422,23
78	Proveitos e ganhos financeiros	419.526,09	419.526,09	404.232,68	404.232,68
	(D)		13.659.557,55		13.773.654,91
79	Proveitos e ganhos extraordinários	968.185,14	968.185,14	804.246,65	804.246,65
	(F)		14.627.742,69		14.577.901,56

Resumo:

Resultados operacionais: (B)-(A);	1.537.615,17	2.149.110,21
Resultados financeiros: (D-B)-(C-A);	287.913,20	68.089,88
Resultados correntes: (D)-(C);	1.825.528,37	2.217.200,09
Resultados líquido do exercício: (F)-(E).	1.918.526,43	2.486.284,06

Orgão executivo

Em de de

.....

Orgão deliberativo

Em de de

.....

2011

RELATÓRIO E CONTAS

BALANÇO

DEMONSTRAÇÃO DE
RESULTADOS

**MAPAS DE EXECUÇÃO
ORÇAMENTAL**

ANEXOS ÀS
DEMONSTRAÇÕES
FINANCEIRAS

RELATÓRIO DE GESTÃO



CÂMARA MUNICIPAL DE MÉRTOLA

ORÇAMENTO DA RECEITA - PREVISÕES INICIAIS E ATUAIS ANO ECONÓMICO - 2011

Cód. da Classif. Económica	Designação da Classificação	Previsões Iniciais	Modificações			Previsões Atuais
			Inscr./Reforços	Dimin./Anulações	Total	
RECEITAS CORRENTES		9.959.664,00	121.346,00	-159.253,00	-37.907,00	9.921.757,00
01	Impostos directos	505.736,00	0,00	0,00	0,00	505.736,00
0101	Sobre o rendimento	0,00	0,00	0,00	0,00	0,00
010101	Imposto sobre Rendimento pessoas singulares (IRS)	0,00	0,00	0,00	0,00	0,00
010102	Imposto sobre Rendimento pessoas colectivas (IRC)	0,00	0,00	0,00	0,00	0,00
0102	Outros	505.736,00	0,00	0,00	0,00	505.736,00
010201	Imposto sobre as sucessões e doações	0,00	0,00	0,00	0,00	0,00
010202	Imposto municipal sobre imóveis	282.775,00	0,00	0,00	0,00	282.775,00
010203	Imposto único de circulação	76.933,00	0,00	0,00	0,00	76.933,00
010204	Imposto municipal sobre transm. onerosas imóveis	146.022,00	0,00	0,00	0,00	146.022,00
010205	Derrama	1,00	0,00	0,00	0,00	1,00
010206	Imposto de uso, porte e detenção de armas	0,00	0,00	0,00	0,00	0,00
010207	Impostos abolidos	4,00	0,00	0,00	0,00	4,00
01020701	Contribuição autárquica	1,00	0,00	0,00	0,00	1,00
01020702	Imposto municipal de sisa	1,00	0,00	0,00	0,00	1,00
01020703	Imposto municipal sobre veículos	1,00	0,00	0,00	0,00	1,00
01020799	Outros impostos abolidos	1,00	0,00	0,00	0,00	1,00
010299	Impostos directos diversos	1,00	0,00	0,00	0,00	1,00
02	Impostos indirectos	5.562,00	0,00	0,00	0,00	5.562,00
0201	Sobre o consumo	0,00	0,00	0,00	0,00	0,00
020101	Imposto sobre produtos petrolíferos (ISP)	0,00	0,00	0,00	0,00	0,00
020102	Imposto sobre valor acrescentado (IVA)	0,00	0,00	0,00	0,00	0,00
020103	Imposto automóvel (IA)	0,00	0,00	0,00	0,00	0,00
020104	Imposto de consumo sobre o tabaco	0,00	0,00	0,00	0,00	0,00
020105	Imposto sobre álcool e bebidas alcoólicas (IABA)	0,00	0,00	0,00	0,00	0,00
020199	Impostos diversos sobre o consumo	0,00	0,00	0,00	0,00	0,00
0202	Outros	5.562,00	0,00	0,00	0,00	5.562,00
020201	Lotarias	0,00	0,00	0,00	0,00	0,00
020202	Imposto de selo	0,00	0,00	0,00	0,00	0,00
020203	Imposto do jogo	0,00	0,00	0,00	0,00	0,00
020204	Impostos rodoviários	0,00	0,00	0,00	0,00	0,00
020205	Resultados da exploração de apostas mútuas	0,00	0,00	0,00	0,00	0,00
020206	Impostos indirectos específicos das autarq. locais	5.562,00	0,00	0,00	0,00	5.562,00
02020601	Mercados e feiras	1,00	0,00	0,00	0,00	1,00
02020602	Loteamentos e obras	159,00	0,00	0,00	0,00	159,00
02020603	Ocupação da via pública	1,00	0,00	0,00	0,00	1,00
02020604	Canídeos	0,00	0,00	0,00	0,00	0,00
02020605	Publicidade	1,00	0,00	0,00	0,00	1,00
02020606	Saneamento	2.190,00	0,00	0,00	0,00	2.190,00
02020607	Utilização da rede viária municipal	1,00	0,00	0,00	0,00	1,00
02020608	Arrendamento Urbano	0,00	0,00	0,00	0,00	0,00
02020699	Outros	3.209,00	0,00	0,00	0,00	3.209,00
0202069901	Taxa municipal de direitos de passagem	1,00	0,00	0,00	0,00	1,00
0202069902	Taxa de depósito da ficha técnica da habitação	1,00	0,00	0,00	0,00	1,00
0202069999	Outros	3.207,00	0,00	0,00	0,00	3.207,00
020299	Impostos indirectos diversos	0,00	0,00	0,00	0,00	0,00
03	Contribuições para Seg.Social,Cx.G.Aposent. e ADSE	0,00	0,00	0,00	0,00	0,00
0301	Subsistema previdencial	0,00	0,00	0,00	0,00	0,00
030101	Quotizações dos trabalhadores	0,00	0,00	0,00	0,00	0,00
030102	Contribuições	0,00	0,00	0,00	0,00	0,00
030103	Contribuições por políticas activas de emprego	0,00	0,00	0,00	0,00	0,00
0302	Regimes complementares e especiais	0,00	0,00	0,00	0,00	0,00
030201	Regimes especiais	0,00	0,00	0,00	0,00	0,00
030202	Regimes complementares	0,00	0,00	0,00	0,00	0,00
0303	Caixa Geral de Aposentações e ADSE	0,00	0,00	0,00	0,00	0,00
030301	Quotas e comparticipações para Cx.Ger.Aposentações	0,00	0,00	0,00	0,00	0,00
030302	Comparticipações para a ADSE	0,00	0,00	0,00	0,00	0,00
030399	Outros	0,00	0,00	0,00	0,00	0,00
04	Taxas, multas e outras penalidades	60.849,00	0,00	0,00	0,00	60.849,00
0401	Taxas	50.642,00	0,00	0,00	0,00	50.642,00
040101	Taxas de justiça	0,00	0,00	0,00	0,00	0,00
040102	Taxas de registo de notariado	0,00	0,00	0,00	0,00	0,00
040103	Taxas de registo predial	0,00	0,00	0,00	0,00	0,00
040104	Taxas de registo civil	0,00	0,00	0,00	0,00	0,00



CÂMARA MUNICIPAL DE MÉRTOLA

ORÇAMENTO DA RECEITA - PREVISÕES INICIAIS E ATUAIS ANO ECONÓMICO - 2011

Cód. da Classif. Económica	Designação da Classificação	Previsões Iniciais	Modificações			Previsões Atuais
			Inscr./Reforços	Dimin./Anulações	Total	
040105	Taxas de registo comercial	0,00	0,00	0,00	0,00	0,00
040106	Taxas florestais	0,00	0,00	0,00	0,00	0,00
040107	Taxas vinícolas	0,00	0,00	0,00	0,00	0,00
040108	Taxas moderadoras	0,00	0,00	0,00	0,00	0,00
040109	Taxas sobre espectáculos e divertimentos	0,00	0,00	0,00	0,00	0,00
040110	Taxas sobre energia	0,00	0,00	0,00	0,00	0,00
040111	Taxas sobre geologia e minas	0,00	0,00	0,00	0,00	0,00
040112	Taxas sobre comercialização e abate de gado	0,00	0,00	0,00	0,00	0,00
040113	Taxas de portos	0,00	0,00	0,00	0,00	0,00
040114	Taxas sobre operações de boisa	0,00	0,00	0,00	0,00	0,00
040115	Taxas sobre controlo metroológico e de qualidade	0,00	0,00	0,00	0,00	0,00
040116	Taxas s/ fiscaliz.activid.comerciais e industriais	0,00	0,00	0,00	0,00	0,00
040117	Taxas s/ licenciamentos div. concedidos a empresas	0,00	0,00	0,00	0,00	0,00
040118	Taxas s/ o valor de adjudicação de obras públicas	0,00	0,00	0,00	0,00	0,00
040119	Adicionais	0,00	0,00	0,00	0,00	0,00
040120	Emolumentos consulares	0,00	0,00	0,00	0,00	0,00
040121	Portagens	0,00	0,00	0,00	0,00	0,00
040122	Propinas	0,00	0,00	0,00	0,00	0,00
040123	Taxas específicas das autarquias locais	50.642,00	0,00	0,00	0,00	50.642,00
04012301	Mercados e feiras	1,00	0,00	0,00	0,00	1,00
04012302	Loteamentos e obras	21.210,00	0,00	0,00	0,00	21.210,00
04012303	Ocupação da via pública	1,00	0,00	0,00	0,00	1,00
04012304	Canídeos	0,00	0,00	0,00	0,00	0,00
04012305	Caça, uso e porte de arma	391,00	0,00	0,00	0,00	391,00
04012306	Saneamento	23.808,00	0,00	0,00	0,00	23.808,00
04012307	Arrendamento urbano	0,00	0,00	0,00	0,00	0,00
04012399	Outras	5.231,00	0,00	0,00	0,00	5.231,00
0401239901	Taxa de depósito da ficha técnica da habitação	90,00	0,00	0,00	0,00	90,00
0401239902	Taxa pela emissão do certificado de registo	1,00	0,00	0,00	0,00	1,00
0401239999	Outros	5.140,00	0,00	0,00	0,00	5.140,00
040199	Taxas diversas	0,00	0,00	0,00	0,00	0,00
0402	Multas e outras penalidades	10.207,00	0,00	0,00	0,00	10.207,00
040201	Juros de mora	763,00	0,00	0,00	0,00	763,00
040202	Juros compensatórios	817,00	0,00	0,00	0,00	817,00
040203	Multas coimas infracções Cód.Estrada rest.legisl.	0,00	0,00	0,00	0,00	0,00
040204	Coimas e penalidades por contra-ordenações	3.790,00	0,00	0,00	0,00	3.790,00
040299	Multas e penalidades diversas	4.837,00	0,00	0,00	0,00	4.837,00
04029901	Multas	103,00	0,00	0,00	0,00	103,00
04029902	Taxas de relaxe	4.485,00	0,00	0,00	0,00	4.485,00
04029999	Outras	249,00	0,00	0,00	0,00	249,00
05	Rendimentos da propriedade	353.987,00	7.500,00	0,00	7.500,00	361.487,00
0501	Juros-Sociedades e quase-socied.não financeiras	2,00	0,00	0,00	0,00	2,00
050101	Públicas	1,00	0,00	0,00	0,00	1,00
050102	Privadas	1,00	0,00	0,00	0,00	1,00
0502	Juros-Sociedades financeiras	8.831,00	0,00	0,00	0,00	8.831,00
050201	Bancos e outras instituições financeiras	8.831,00	0,00	0,00	0,00	8.831,00
050202	Companhias de seguros e fundos de pensões	0,00	0,00	0,00	0,00	0,00
0503	Juros-Administrações Públicas	0,00	0,00	0,00	0,00	0,00
050301	Administração central-Estado	0,00	0,00	0,00	0,00	0,00
050302	Administração central-Serviços e fundos autónomos	0,00	0,00	0,00	0,00	0,00
050303	Administração regional	0,00	0,00	0,00	0,00	0,00
050304	Administração local-Continente	0,00	0,00	0,00	0,00	0,00
050305	Administração local-Regiões autónomas	0,00	0,00	0,00	0,00	0,00
050306	Segurança social	0,00	0,00	0,00	0,00	0,00
0504	Juros-instituições sem fins lucrativos	0,00	0,00	0,00	0,00	0,00
0505	Juros-Famílias	0,00	0,00	0,00	0,00	0,00
0506	Juros-Resto do Mundo	0,00	0,00	0,00	0,00	0,00
050601	União Europeia-instituições	0,00	0,00	0,00	0,00	0,00
050602	União Europeia-Países membros	0,00	0,00	0,00	0,00	0,00
050603	Países terceiros e organizações internacionais	0,00	0,00	0,00	0,00	0,00
0507	Dividend.pertic.lucros socied.quase-soc.nãofinanc.	1,00	0,00	0,00	0,00	1,00
050701	Empresas públicas	0,00	0,00	0,00	0,00	0,00
050702	Empresas públicas municipais e Intermunicipais	1,00	0,00	0,00	0,00	1,00
050703	Empresas privadas	0,00	0,00	0,00	0,00	0,00



CÂMARA MUNICIPAL DE MÉRTOLA

ORÇAMENTO DA RECEITA - PREVISÕES INICIAIS E ATUAIS ANO ECONÓMICO - 2011

Cód. da Classif. Económica	Designação da Classificação	Previsões Iniciais	Modificações			Previsões Atuais
			Inscr./Reforços	Dimin./Anulações	Total	
050799	Outras	0,00	0,00	0,00	0,00	0,00
0508	Dividend.particip.lucros de sociedades financ.	0,00	0,00	0,00	0,00	0,00
0509	Participações nos lucros de administ. públicas	0,00	0,00	0,00	0,00	0,00
050901	Associações de municípios	0,00	0,00	0,00	0,00	0,00
050902	Associações de freguesias	0,00	0,00	0,00	0,00	0,00
050903	Serviços municipalizados	0,00	0,00	0,00	0,00	0,00
050999	Outras	0,00	0,00	0,00	0,00	0,00
0510	Rendas	345.153,00	7.500,00	0,00	7.500,00	352.653,00
051001	Terrenos	16.456,00	0,00	0,00	0,00	16.456,00
051002	Activos no subsolo	0,00	0,00	0,00	0,00	0,00
051003	Habitacões	0,00	0,00	0,00	0,00	0,00
051004	Edifícios	0,00	0,00	0,00	0,00	0,00
051005	Bens de dominio público	0,00	0,00	0,00	0,00	0,00
051099	Outros	328.697,00	7.500,00	0,00	7.500,00	336.197,00
0511	Activos incorpóreos	0,00	0,00	0,00	0,00	0,00
06	Transferências correntes	8.341.869,00	106.346,00	-159.253,00	-52.907,00	8.288.962,00
0601	Sociedades e quase-sociedades não financeiras	3,00	0,00	0,00	0,00	3,00
060101	Públicas	3,00	0,00	0,00	0,00	3,00
06010101	Empresas públicas	1,00	0,00	0,00	0,00	1,00
06010102	Empresas públicas municipais e Intermunicipais	1,00	0,00	0,00	0,00	1,00
06010199	Outras	1,00	0,00	0,00	0,00	1,00
060102	Privadas	0,00	0,00	0,00	0,00	0,00
0602	Sociedades financeiras	2,00	0,00	0,00	0,00	2,00
060201	Bancos e outras instituições financeiras	1,00	0,00	0,00	0,00	1,00
060202	Companhias de seguros e fundos de pensões	1,00	0,00	0,00	0,00	1,00
0603	Administração central	8.341.859,00	106.346,00	-159.253,00	-52.907,00	8.288.952,00
060301	Estado	7.076.034,00	1.550,00	0,00	1.550,00	7.077.584,00
06030101	Fundo de Equilíbrio Financeiro	6.754.593,00	0,00	0,00	0,00	6.754.593,00
06030102	Fundo Social Municipal	98.190,00	0,00	0,00	0,00	98.190,00
06030103	Participação fixa no IRS	109.130,00	0,00	0,00	0,00	109.130,00
06030104	Fundo de Financiamento das Freguesias	0,00	0,00	0,00	0,00	0,00
06030105	Duodécimo de Janeiro	0,00	0,00	0,00	0,00	0,00
0603010501	Fundo Geral Municipal	0,00	0,00	0,00	0,00	0,00
0603010502	Fundo de Coesão Municipal	0,00	0,00	0,00	0,00	0,00
0603010503	Fundo de Base Municipal	0,00	0,00	0,00	0,00	0,00
06030199	Outras	114.121,00	1.550,00	0,00	1.550,00	115.671,00
0603019901	DGAL-Transportes escolares	43.000,00	0,00	0,00	0,00	43.000,00
0603019902	DGAL-Reestruturação de carreiras	0,00	0,00	0,00	0,00	0,00
0603019903	DGAL-Modernização administrativa (Implement.Pocal)	0,00	0,00	0,00	0,00	0,00
0603019904	DGAL-Modernização administrativa (Protoc.02.09.13)	0,00	0,00	0,00	0,00	0,00
0603019905	PCM-Espaço Internet de Mértola	0,00	0,00	0,00	0,00	0,00
0603019906	GC-Exposição Mina-Passado, presente e futuro	0,00	0,00	0,00	0,00	0,00
0603019907	ISSS-Comissão de Protecção de Crianças e Jovens	18.896,00	0,00	0,00	0,00	18.896,00
0603019908	DGOTDU-Protocolo GTL de Mértola	0,00	0,00	0,00	0,00	0,00
0603019909	IPLB-Contrato-programa p/Biblioteca Municipal	24.225,00	0,00	0,00	0,00	24.225,00
0603019910	IPM-Programa de apoio à qualificação de museus	0,00	0,00	0,00	0,00	0,00
0603019911	MAOTDR-Programa de apoio no combate à seca	0,00	0,00	0,00	0,00	0,00
0603019912	PCM-POSC-Apetr.informático escolas ensino básico	0,00	0,00	0,00	0,00	0,00
0603019913	DGAL - Gabinetes Técnicos Florestais	28.000,00	0,00	0,00	0,00	28.000,00
0603019999	Outras	0,00	1.550,00	0,00	1.550,00	1.550,00
060302	Estado-Subsist.prot.social cidadania-Reg.Solidar.	0,00	0,00	0,00	0,00	0,00
060303	Estado-Subsist.prot.social cidadania-Ação Social	0,00	0,00	0,00	0,00	0,00
060304	Estado-Subsist.prot.famil.polit.act.EFP	0,00	0,00	0,00	0,00	0,00
060305	Estado-Partic.portuguesa projectos co-financiados	0,00	0,00	0,00	0,00	0,00
060306	Estado-Particip.comunit.projectos co-financiados	1.100.264,00	69.220,00	-159.253,00	-90.033,00	1.010.231,00
06030601	FEDER	1.091.710,00	36.430,00	-158.590,00	-122.160,00	969.550,00
0603060101	RESIDE-Le circuit de la romanité	0,00	0,00	0,00	0,00	0,00
0603060102	POSI-Espaço Internet de Mértola	0,00	0,00	0,00	0,00	0,00
0603060103	INTERREG III A-RECIAGRO-Feira agro-pec.transfom.	4.250,00	0,00	-4.250,00	-4.250,00	0,00
0603060104	INTERREG III A-HUBAAL-Coord./promoção do projecto	50,00	0,00	0,00	0,00	50,00
0603060105	INTERREG III A-ITUR-Publicações	0,00	0,00	0,00	0,00	0,00
0603060106	INTERREG III A-PATNIME-Promoção património Mértola	0,00	0,00	0,00	0,00	0,00
0603060107	INTERREG III A-RAIA 21-Agenda local	0,00	0,00	0,00	0,00	0,00
0603060108	PORAlentejo-Festival Islâmico 2003	0,00	0,00	0,00	0,00	0,00



CÂMARA MUNICIPAL DE MÉRTOLA

ORÇAMENTO DA RECEITA - PREVISÕES INICIAIS E ATUAIS ANO ECONÓMICO - 2011

Cód. da Classif. Económica	Designação da Classificação	Previsões Iniciais	Modificações			Previsões Atuais
			Inscr./Reforços	Dimin./Anulações	Total	
0603060109	POSI-Beja Digital	66.074,00	0,00	0,00	0,00	66.074,00
0603060110	Projecto 3 Culturais	771,00	0,00	0,00	0,00	771,00
0603060111	INTERREG III A-GUAD 21-Fest Peixe Rio e Fest Isl	0,00	0,00	0,00	0,00	0,00
0603060112	POSC-Apetr.informático escolas ensino básico	0,00	0,00	0,00	0,00	0,00
0603060113	PORAlentejo - Festival Islâmico 2005	0,00	0,00	0,00	0,00	0,00
0603060114	INTERREG III A - Arqueocultura	0,00	0,00	0,00	0,00	0,00
0603060115	INTERREG III B - Mercator	82.818,00	8.483,00	0,00	8.483,00	91.301,00
0603060116	PORAlentejo - Estudo Sócio-Económico e Demográfico	0,00	0,00	0,00	0,00	0,00
0603060117	PORAlentejo - Requalificação e Valorização Casteio	0,00	0,00	0,00	0,00	0,00
0603060118	PORAlentejo-Bonificação juros empr.S.miguel,S.joão	38.260,00	0,00	0,00	0,00	38.260,00
0603060119	PORAlentejo-Bonificação juros empr.Alcaria, Morean	3.083,00	0,00	0,00	0,00	3.083,00
0603060120	Oralidades	35.619,00	0,00	0,00	0,00	35.619,00
0603060121	POCTEP-Guaditer	84.730,00	0,00	0,00	0,00	84.730,00
0603060122	BG Desporto	7.500,00	0,00	0,00	0,00	7.500,00
0603060123	INAlentejo Reabilitação e educação ambiental	39.720,00	13.170,00	0,00	13.170,00	52.890,00
0603060124	SAMA modernização administrativa	0,00	0,00	0,00	0,00	0,00
0603060125	INAlentejo - Rede intermunicipal (CAL)	40.964,00	0,00	0,00	0,00	40.964,00
0603060126	INTERREG B-Espaço Atlântico (Atlanterra)	18.557,00	0,00	-18.557,00	-18.557,00	0,00
0603060127	INAlentejo - Revisão do Plano Municipal EPC	37.680,00	0,00	-37.680,00	-37.680,00	0,00
0603060128	INAlentejo Modernização Administrativa	80.437,00	0,00	-19.242,00	-19.242,00	61.195,00
0603060129	INAlentejo Rede Urbana de Património	186.411,00	14.777,00	0,00	14.777,00	201.188,00
0603060130	INAlentejo - Festival Islâmico	299.243,00	0,00	-19.118,00	-19.118,00	280.125,00
0603060131	POCTEP - TAG	19.050,00	0,00	-11.250,00	-11.250,00	7.800,00
0603060132	POCTEG - Ambrosia	48.493,00	0,00	-48.493,00	-48.493,00	0,00
06030602	FOGA	0,00	0,00	0,00	0,00	0,00
0603060201	LEADER+-V Feira do mel, queijo e pão	0,00	0,00	0,00	0,00	0,00
0603060202	LEADER+-VI Feira do mel, queijo e pão	0,00	0,00	0,00	0,00	0,00
0603060203	AGRIS-Criação de espaço multimédia no CIPAS	0,00	0,00	0,00	0,00	0,00
0603060204	LEADER+-Ermida S Barão-Museografia edição catálogo	0,00	0,00	0,00	0,00	0,00
0603060205	LEADER+-Maleta pedagógica	0,00	0,00	0,00	0,00	0,00
0603060206	LEADER+VII Feira do mel, queijo e pão	0,00	0,00	0,00	0,00	0,00
0603060207	AGRIS- Prevenção de riscos nas Florestas	0,00	0,00	0,00	0,00	0,00
0603060208	LEADER+ - Ambiente +	0,00	0,00	0,00	0,00	0,00
0603060209	LEADER+-O Rio e os Homens-Comun.Ribeirinha Mértola	0,00	0,00	0,00	0,00	0,00
0603060210	LEADER+- Uma Agenda Áreas Rurais Baixa Densidade	0,00	0,00	0,00	0,00	0,00
06030603	FSE	8.554,00	32.790,00	-663,00	32.127,00	40.681,00
0603060301	FORAL-Formação profissional	0,00	0,00	0,00	0,00	0,00
0603060302	PEPAL-Programas Estágios Administração Local	8.554,00	26.559,00	-663,00	25.896,00	34.450,00
0603060303	POPH -Plano Municipal para a Cidadania e Igualdade	0,00	6.231,00	0,00	6.231,00	6.231,00
06030604	IFOP	0,00	0,00	0,00	0,00	0,00
0603060401	MARIS-Dinamiz.,valoriz.da pesca tradic.do Guadiana	0,00	0,00	0,00	0,00	0,00
06030699	Outros	0,00	0,00	0,00	0,00	0,00
060307	Serviços e fundos autónomos	165.561,00	35.576,00	0,00	35.576,00	201.137,00
06030701	IEFP	43.561,00	35.576,00	0,00	35.576,00	79.137,00
0603070101	Programa Vida-Emprego	0,00	4.763,00	0,00	4.763,00	4.763,00
0603070102	Estágios Profissionais	0,00	12.200,00	0,00	12.200,00	12.200,00
0603070103	Contrato Emprego Inserção +	41.633,00	18.110,00	0,00	18.110,00	59.743,00
0603070104	Gabinete de Inserção Profissional	1.928,00	503,00	0,00	503,00	2.431,00
06030702	SNBPC	0,00	0,00	0,00	0,00	0,00
0603070201	Brigadas de sapedores florestais	0,00	0,00	0,00	0,00	0,00
06030703	DREA	122.000,00	0,00	0,00	0,00	122.000,00
0603070301	Acordo de colaboração para a educação pré-escolar	107.000,00	0,00	0,00	0,00	107.000,00
0603070302	Contrato-programa - activid.complemento curricular	0,00	0,00	0,00	0,00	0,00
0603070303	Rede de bibliotecas escolares - escolas 1º ciclo	0,00	0,00	0,00	0,00	0,00
0603070304	Carta educativa	0,00	0,00	0,00	0,00	0,00
0603070305	Apoio às refeições	15.000,00	0,00	0,00	0,00	15.000,00
06030704	IDS	0,00	0,00	0,00	0,00	0,00
0603070401	Programa Ser Criança	0,00	0,00	0,00	0,00	0,00
0603070402	Rede Social	0,00	0,00	0,00	0,00	0,00
06030705	INAG	0,00	0,00	0,00	0,00	0,00
0603070501	Programa de apoio no combate à seca	0,00	0,00	0,00	0,00	0,00
06030706	ISS	0,00	0,00	0,00	0,00	0,00
0603070601	Programa conforto habitacional p/ idosos	0,00	0,00	0,00	0,00	0,00
06030799	Outros	0,00	0,00	0,00	0,00	0,00



CÂMARA MUNICIPAL DE MÉRTOLA

ORÇAMENTO DA RECEITA - PREVISÕES INICIAIS E ATUAIS ANO ECONÓMICO - 2011

Cód. da Classif. Económica	Designação da Classificação	Previsões Iniciais	Modificações			Previsões Atuais
			Inscr./Reforços	Dimin./Anulações	Total	
060308	Serv.fund.autón.-Subsist.prot.soc.cidad.-Açç.Soc.	0,00	0,00	0,00	0,00	0,00
060309	Serv.fund.autón.-Subsist.prot.famli.polít.act.EFP	0,00	0,00	0,00	0,00	0,00
060310	Serv.fund.autón.-Partic.portug.proj.co-financiados	0,00	0,00	0,00	0,00	0,00
060311	Serv.fund.autón.-Partic.comun.proj.co-financiados	0,00	0,00	0,00	0,00	0,00
0604	Administração regional	0,00	0,00	0,00	0,00	0,00
060401	Região Autónoma dos Açores	0,00	0,00	0,00	0,00	0,00
060402	Região Autónoma da Madeira	0,00	0,00	0,00	0,00	0,00
0605	Administração local	1,00	0,00	0,00	0,00	1,00
060501	Continente	1,00	0,00	0,00	0,00	1,00
060502	Região Autónoma dos Açores	0,00	0,00	0,00	0,00	0,00
060503	Região Autónoma da Madeira	0,00	0,00	0,00	0,00	0,00
0606	Segurança social	0,00	0,00	0,00	0,00	0,00
060601	Sistemas de solidariedade e segurança social	0,00	0,00	0,00	0,00	0,00
060602	Particip. portuguesa em projectos co-financiados	0,00	0,00	0,00	0,00	0,00
060603	Financiamento comunitário em proj.co-financiados	0,00	0,00	0,00	0,00	0,00
060604	Outras transferências	0,00	0,00	0,00	0,00	0,00
0607	Instituições sem fins lucrativos	1,00	0,00	0,00	0,00	1,00
060701	Instituições sem fins lucrativos	1,00	0,00	0,00	0,00	1,00
0608	Famílias	1,00	0,00	0,00	0,00	1,00
060801	Famílias	1,00	0,00	0,00	0,00	1,00
0609	Resto do mundo	2,00	0,00	0,00	0,00	2,00
060901	União Europeia-Instituições	0,00	0,00	0,00	0,00	0,00
060902	Un.Europ.-instit.-Subsist.prot.social de cidadania	0,00	0,00	0,00	0,00	0,00
060903	Un.Europ.-instit.-Subsist.prot.famli.polít.act.EFP	0,00	0,00	0,00	0,00	0,00
060904	União Europeia-Países membros	1,00	0,00	0,00	0,00	1,00
060905	Países terceiros e organizações internacionais	1,00	0,00	0,00	0,00	1,00
060906	PaísesTerc.Org.intem.-Subsist.prot.soc.cidadania	0,00	0,00	0,00	0,00	0,00
07	Venda de bens e serviços correntes	674.735,00	7.500,00	0,00	7.500,00	682.235,00
0701	Venda de bens	215.574,00	0,00	0,00	0,00	215.574,00
070101	Material de escritório	0,00	0,00	0,00	0,00	0,00
070102	Livros e documentação técnica	0,00	0,00	0,00	0,00	0,00
070103	Publicações e impressos	1,00	0,00	0,00	0,00	1,00
070104	Fardamentos e artigos pessoais	0,00	0,00	0,00	0,00	0,00
070105	Bens inutilizados	1,00	0,00	0,00	0,00	1,00
070106	Produtos agrícolas e pecuários	1.181,00	0,00	0,00	0,00	1.181,00
070107	Produtos alimentares e bebidas	0,00	0,00	0,00	0,00	0,00
070108	Mercadorias	6.371,00	0,00	0,00	0,00	6.371,00
070109	Matérias de consumo	0,00	0,00	0,00	0,00	0,00
070110	Desperdícios, resíduos e refugos	1,00	0,00	0,00	0,00	1,00
070111	Produtos acabados e intermédios	208.018,00	0,00	0,00	0,00	208.018,00
070199	Outros	1,00	0,00	0,00	0,00	1,00
0702	Serviços	347.677,00	7.500,00	0,00	7.500,00	355.177,00
070201	Aluguer de espaços e equipamentos	1.155,00	0,00	0,00	0,00	1.155,00
070202	Estudos, pareceres, projectos e consultadoria	0,00	0,00	0,00	0,00	0,00
070203	Visitas e ensaios	28,00	0,00	0,00	0,00	28,00
070204	Serviços de laboratório	0,00	0,00	0,00	0,00	0,00
070205	Actividades de saúde	0,00	0,00	0,00	0,00	0,00
070206	Reparações	0,00	0,00	0,00	0,00	0,00
070207	Alimentação e alojamento	0,00	0,00	0,00	0,00	0,00
070208	Serv.sociais,recreativos,culturais e de desporto	49.339,00	0,00	0,00	0,00	49.339,00
07020801	Serviços sociais	0,00	0,00	0,00	0,00	0,00
07020802	Serviços recreativos	4.946,00	0,00	0,00	0,00	4.946,00
07020803	Serviços culturais	26.111,00	0,00	0,00	0,00	26.111,00
07020804	Serviços desportivos	18.282,00	0,00	0,00	0,00	18.282,00
070209	Serviços específicos das eutarquias	295.144,00	7.500,00	0,00	7.500,00	302.644,00
07020901	Saneamento	25.302,00	0,00	0,00	0,00	25.302,00
07020902	Resíduos sólidos	82.388,00	0,00	0,00	0,00	82.388,00
07020903	Transportes colectivos de pessoas e mercadorias	20.780,00	0,00	0,00	0,00	20.780,00
07020904	Trabalhos por conta de particulares	3.165,00	0,00	0,00	0,00	3.165,00
07020905	Cemitérios	9.734,00	0,00	0,00	0,00	9.734,00
07020906	Mercados e feiras	1.627,00	0,00	0,00	0,00	1.627,00
07020907	Parques de estacionamento	6.367,00	0,00	0,00	0,00	6.367,00
07020908	Parques de campismo	0,00	0,00	0,00	0,00	0,00
07020909	Creche Municipal	0,00	7.500,00	0,00	7.500,00	7.500,00



CÂMARA MUNICIPAL DE MÉRTOLA

ORÇAMENTO DA RECEITA - PREVISÕES INICIAIS E ATUAIS ANO ECONÓMICO - 2011

Cód. da Classif. Económica	Designação da Classificação	Previsões Iniciais	Modificações			Previsões Atuais
			Inscr./Reforços	Dimin./Anulações	Total	
07020999	Outros	145.781,00	0,00	0,00	0,00	145.781,00
070299	Outros	2.011,00	0,00	0,00	0,00	2.011,00
07029902	Encargos da cobrança da receitas	1,00	0,00	0,00	0,00	1,00
07029999	Outros	2.010,00	0,00	0,00	0,00	2.010,00
0703	Rendas	111.484,00	0,00	0,00	0,00	111.484,00
070301	Habitações	18.780,00	0,00	0,00	0,00	18.780,00
070302	Edifícios	37.704,00	0,00	0,00	0,00	37.704,00
070399	Outras	55.000,00	0,00	0,00	0,00	55.000,00
08	Outras receitas correntes	16.926,00	0,00	0,00	0,00	16.926,00
0801	Outras	16.926,00	0,00	0,00	0,00	16.926,00
080101	Prémios, taxas p/ garantias de risco a dif. câmbio	0,00	0,00	0,00	0,00	0,00
080102	Produto da venda de valores desamoadados	0,00	0,00	0,00	0,00	0,00
080103	Lucros da amoeação	0,00	0,00	0,00	0,00	0,00
080199	Outras	16.926,00	0,00	0,00	0,00	16.926,00
08019901	Indemniz.por deterior,roubo axtravio bens patrim.	1,00	0,00	0,00	0,00	1,00
08019902	Indam.astrag.prov.outrem vlat.outr.equip.aut.local	2.337,00	0,00	0,00	0,00	2.337,00
08019903	IVA reembolsado	1,00	0,00	0,00	0,00	1,00
08019904	IVA inversão da liquidação	1,00	0,00	0,00	0,00	1,00
08019999	Diversas	14.586,00	0,00	0,00	0,00	14.586,00
RECEITAS DE CAPITAL		15.331.396,00	792.416,00	-4.124.220,00	-3.331.804,00	11.999.592,00
09	Venda de bens de investimento	600.010,00	0,00	-496.379,00	-496.379,00	103.631,00
0901	Terrenos	500.000,00	0,00	-421.379,00	-421.379,00	78.621,00
090101	Sociedades a quase-sociedades não financeiras	0,00	0,00	0,00	0,00	0,00
090102	Sociedades financeiras	0,00	0,00	0,00	0,00	0,00
090103	Admin.Pública-Admin.central-Estado	0,00	0,00	0,00	0,00	0,00
090104	Admin.pública-Admin.central-Sarv.fundos autónomos	0,00	0,00	0,00	0,00	0,00
090105	Admin.Pública-Admin.regional	0,00	0,00	0,00	0,00	0,00
090106	Admin.Pública-Admin.local-Continente	0,00	0,00	0,00	0,00	0,00
090107	Admin.Pública-Admin.local-Regiões autónomas	0,00	0,00	0,00	0,00	0,00
090108	Admin.Pública-Segurança social	0,00	0,00	0,00	0,00	0,00
090109	Instituições sem fins lucrativos	0,00	0,00	0,00	0,00	0,00
090110	Famílias	500.000,00	0,00	-421.379,00	-421.379,00	78.621,00
090111	Resto Mundo-União Europeia	0,00	0,00	0,00	0,00	0,00
090112	Resto Mundo-Países terceiros e organiz.intamac.	0,00	0,00	0,00	0,00	0,00
0902	Habitações	100.000,00	0,00	-75.000,00	-75.000,00	25.000,00
090201	Sociedades e quase-sociedades não financeiras	0,00	0,00	0,00	0,00	0,00
090202	Sociedades financeiras	0,00	0,00	0,00	0,00	0,00
090203	Admin.Pública-Admin.cantral-Estado	0,00	0,00	0,00	0,00	0,00
090204	Admin.pública-Admin.central-Serv.fundos autónomos	0,00	0,00	0,00	0,00	0,00
090205	Admin.Pública-Admin.regional	0,00	0,00	0,00	0,00	0,00
090206	Admin.Pública-Admin.local-Continente	0,00	0,00	0,00	0,00	0,00
090207	Admin.Pública-Admin.local-Regiões autónomas	0,00	0,00	0,00	0,00	0,00
090208	Admin.Pública-Segurança social	0,00	0,00	0,00	0,00	0,00
090209	Instituições sam fins lucrativos	0,00	0,00	0,00	0,00	0,00
090210	Famílias	100.000,00	0,00	-75.000,00	-75.000,00	25.000,00
090211	Resto Mundo-União Europeia	0,00	0,00	0,00	0,00	0,00
090212	Resto Mundo-Países terceiros e organiz.intamac.	0,00	0,00	0,00	0,00	0,00
0903	Edifícios	4,00	0,00	0,00	0,00	4,00
090301	Sociedades a quase-sociedades não financeiras	1,00	0,00	0,00	0,00	1,00
090302	Sociedades financeiras	1,00	0,00	0,00	0,00	1,00
090303	Admin.Pública-Admin.central-Estado	0,00	0,00	0,00	0,00	0,00
090304	Admin.pública-Admin.central-Sarv.fundos autónomos	0,00	0,00	0,00	0,00	0,00
090305	Admin.Pública-Admin.regional	0,00	0,00	0,00	0,00	0,00
090306	Admin.Pública-Admin.local-Continente	0,00	0,00	0,00	0,00	0,00
090307	Admin.Pública-Admin.local-Regiões autónomas	0,00	0,00	0,00	0,00	0,00
090308	Admin.Pública-Segurança social	0,00	0,00	0,00	0,00	0,00
090309	Instituições sem fins lucrativos	1,00	0,00	0,00	0,00	1,00
090310	Famílias	1,00	0,00	0,00	0,00	1,00
090311	Resto Mundo-União Europeia	0,00	0,00	0,00	0,00	0,00
090312	Resto Mundo-Países terceiros e organiz.intamac.	0,00	0,00	0,00	0,00	0,00
0904	Outros bens de investimento	6,00	0,00	0,00	0,00	6,00
090401	Sociedades e quase-sociedades não financeiras	3,00	0,00	0,00	0,00	3,00
09040101	Equipamento da transporte	1,00	0,00	0,00	0,00	1,00
09040102	Maquinaria a equipamanto	1,00	0,00	0,00	0,00	1,00



CÂMARA MUNICIPAL DE MÉRTOLA

ORÇAMENTO DA RECEITA - PREVISÕES INICIAIS E ATUAIS ANO ECONÓMICO - 2011

Cód. da Classif. Económica	Designação da Classificação	Previsões iniciais	Modificações			Previsões Atuais
			Inscr./Reforços	Dimin./Anulações	Total	
09040103	Outros	1,00	0,00	0,00	0,00	1,00
090402	Sociedades financeiras	3,00	0,00	0,00	0,00	3,00
09040201	Equipamento de transporte	1,00	0,00	0,00	0,00	1,00
09040202	Maquinaria e equipamento	1,00	0,00	0,00	0,00	1,00
09040203	Outros	1,00	0,00	0,00	0,00	1,00
090403	Admin.Pública-Admin.central-Estado	0,00	0,00	0,00	0,00	0,00
09040301	Equipamento de transporte	0,00	0,00	0,00	0,00	0,00
09040302	Maquinaria e equipamento	0,00	0,00	0,00	0,00	0,00
09040303	Outros	0,00	0,00	0,00	0,00	0,00
090404	Admin.pública-Admin.central-Serv.fundoss autónomos	0,00	0,00	0,00	0,00	0,00
09040401	Equipamento de transporte	0,00	0,00	0,00	0,00	0,00
09040402	Maquinaria e equipamento	0,00	0,00	0,00	0,00	0,00
09040403	Outros	0,00	0,00	0,00	0,00	0,00
090405	Admin.Pública-Admin.regional	0,00	0,00	0,00	0,00	0,00
09040501	Equipamento de transporte	0,00	0,00	0,00	0,00	0,00
09040502	Maquinaria e equipamento	0,00	0,00	0,00	0,00	0,00
09040503	Outros	0,00	0,00	0,00	0,00	0,00
090406	Admin.Pública-Admin.local-Continente	0,00	0,00	0,00	0,00	0,00
09040601	Equipamento de transporte	0,00	0,00	0,00	0,00	0,00
09040602	Maquinaria e equipamento	0,00	0,00	0,00	0,00	0,00
09040603	Outros	0,00	0,00	0,00	0,00	0,00
090407	Admin.Pública-Admin.local-Regiões autónomas	0,00	0,00	0,00	0,00	0,00
09040701	Equipamento de transporte	0,00	0,00	0,00	0,00	0,00
09040702	Maquinaria e equipamento	0,00	0,00	0,00	0,00	0,00
09040703	Outros	0,00	0,00	0,00	0,00	0,00
090408	Administração Pública-Segurança social	0,00	0,00	0,00	0,00	0,00
09040801	Equipamento de transporte	0,00	0,00	0,00	0,00	0,00
09040802	Maquinaria e equipamento	0,00	0,00	0,00	0,00	0,00
09040803	Outros	0,00	0,00	0,00	0,00	0,00
090409	Instituições sem fins lucrativos	0,00	0,00	0,00	0,00	0,00
09040901	Equipamento de transporte	0,00	0,00	0,00	0,00	0,00
09040902	Maquinaria e equipamento	0,00	0,00	0,00	0,00	0,00
09040903	Outros	0,00	0,00	0,00	0,00	0,00
090410	Famílias	0,00	0,00	0,00	0,00	0,00
09041001	Equipamento de transporte	0,00	0,00	0,00	0,00	0,00
09041002	Maquinaria e equipamento	0,00	0,00	0,00	0,00	0,00
09041003	Outros	0,00	0,00	0,00	0,00	0,00
090411	Resto do Mundo-União Europeia	0,00	0,00	0,00	0,00	0,00
09041101	Equipamento de transporte	0,00	0,00	0,00	0,00	0,00
09041102	Maquinaria e equipamento	0,00	0,00	0,00	0,00	0,00
09041103	Outros	0,00	0,00	0,00	0,00	0,00
090412	Resto Mundo-Países terceiros e organiz.Internac.	0,00	0,00	0,00	0,00	0,00
09041201	Equipamento de transporte	0,00	0,00	0,00	0,00	0,00
09041202	Maquinaria e equipamento	0,00	0,00	0,00	0,00	0,00
09041203	Outros	0,00	0,00	0,00	0,00	0,00
10	Transferências de capital	13.154.657,00	90.174,00	-2.837.127,00	-2.746.953,00	10.407.704,00
1001	Sociedades e quase-sociedades não financeiras	0,00	0,00	0,00	0,00	0,00
100101	Públicas	0,00	0,00	0,00	0,00	0,00
10010101	Empresas públicas	0,00	0,00	0,00	0,00	0,00
10010102	Empresas públicas municipais e intermunicipais	0,00	0,00	0,00	0,00	0,00
10010199	Outras	0,00	0,00	0,00	0,00	0,00
100102	Privadas	0,00	0,00	0,00	0,00	0,00
1002	Sociedades financeiras	0,00	0,00	0,00	0,00	0,00
100201	Bancos e outras instituições financeiras	0,00	0,00	0,00	0,00	0,00
100202	Companhias de seguros e fundos de pensões	0,00	0,00	0,00	0,00	0,00
1003	Administração central	13.154.653,00	90.174,00	-2.837.127,00	-2.746.953,00	10.407.700,00
100301	Estado	3.637.088,00	0,00	-51.000,00	-51.000,00	3.637.088,00
10030101	Fundo de Equilíbrio Financeiro	3.637.088,00	0,00	0,00	0,00	3.637.088,00
10030102	Fundo de Coesão Municipal	0,00	0,00	0,00	0,00	0,00
10030103	Fundo de Base Municipal	0,00	0,00	0,00	0,00	0,00
10030104	Cooperação Técnica e Financeira	0,00	0,00	0,00	0,00	0,00
10030105	Duodécimo de Janeiro	0,00	0,00	0,00	0,00	0,00
1003010501	Fundo Geral Municipal	0,00	0,00	0,00	0,00	0,00
1003010502	Fundo de Coesão Municipal	0,00	0,00	0,00	0,00	0,00



CÂMARA MUNICIPAL DE MÉRTOLA

ORÇAMENTO DA RECEITA - PREVISÕES INICIAIS E ATUAIS ANO ECONÓMICO - 2011

Cód. da Classif. Económica	Designação da Classificação	Previsões Iniciais	Modificações			Previsões Atuais
			Inscr./Reforços	Dimin./Anulações	Total	
1003010503	Fundo de Base Municipal	0,00	0,00	0,00	0,00	0,00
10030199	Outras	51.909,00	0,00	-51.000,00	-51.000,00	909,00
1003019901	M.Educação-Educação pré-escolar	0,00	0,00	0,00	0,00	0,00
1003019902	M.Cultura-Remodelação do Cine-Teatro	0,00	0,00	0,00	0,00	0,00
1003019903	DGAL-Modernização administrativa (Implement.Pocal)	0,00	0,00	0,00	0,00	0,00
1003019904	DGAL-Modernização administrativa (Protoc.02.09.13)	0,00	0,00	0,00	0,00	0,00
1003019905	PCM-Espaço internet de Mértola	0,00	0,00	0,00	0,00	0,00
1003019906	PLB-Contrato-programa p/Biblioteca Municipal	51.909,00	0,00	-51.000,00	-51.000,00	909,00
1003019907	IPM-Programa de apoio à qualificação de museus	0,00	0,00	0,00	0,00	0,00
1003019908	MAOTDR-Programa de apoio no combate à seca	0,00	0,00	0,00	0,00	0,00
1003019909	PCM-POSC-Apetr.informático escolas ensino básico	0,00	0,00	0,00	0,00	0,00
1003019910	PIQTUR- Valorização da Alcáçova do Castelo	0,00	0,00	0,00	0,00	0,00
1003019999	Outras	0,00	0,00	0,00	0,00	0,00
100302	Estado-Subsist.prot.social cidadania-Reg.Solidar.	0,00	0,00	0,00	0,00	0,00
100303	Estado-Subsist.prot.social cidadania-Ação Social	0,00	0,00	0,00	0,00	0,00
100304	Estado-Consig.rendim.Estado p/ reservas capitaliz.	0,00	0,00	0,00	0,00	0,00
100305	Estado-Excedentes execução Orçamento Estado	0,00	0,00	0,00	0,00	0,00
100306	Estado-Partic.portuguesa projectos co-financiados	0,00	0,00	0,00	0,00	0,00
100307	Estado-Particip.comunitária project.co-financiados	9.465.656,00	90.174,00	-2.786.127,00	-2.695.953,00	6.769.703,00
10030701	FEDER	9.465.656,00	90.174,00	-2.786.127,00	-2.695.953,00	6.769.703,00
1003070101	PORAlentejo-Ponte Ribeira do Vascão,Estrada acesso	0,00	0,00	0,00	0,00	0,00
1003070103	PORAlentejo-Parque Industrial de Mértola	0,00	0,00	0,00	0,00	0,00
1003070104	PORAlentejo-Abast. água/saneamento Santana Cambas	0,00	0,00	0,00	0,00	0,00
1003070105	PORAlentejo-Consolid.Torre do Rio e área envolv.	0,00	0,00	0,00	0,00	0,00
1003070106	PORAlentejo-Abast. água/saneamento Mina S.Domingos	0,00	0,00	0,00	0,00	0,00
1003070107	PORAlentejo-Const. miradouro/quilosque em Além-Rio	0,00	0,00	0,00	0,00	0,00
1003070108	PORAlentejo-Repav. estradas e caminhos municipais	0,00	0,00	0,00	0,00	0,00
1003070109	PORAlentejo-Benef. arruamentos na Vila de Mértola	0,00	0,00	0,00	0,00	0,00
1003070110	POA-Recuperação e reconversão de escolas primárias	0,00	0,00	0,00	0,00	0,00
1003070111	PORAlentejo-Saneam.Moreanos,A.Ruiva,Corvos,C.Sines	0,00	0,00	0,00	0,00	0,00
1003070112	POSI-Espaço internet de Mértola	0,00	0,00	0,00	0,00	0,00
1003070113	INTERREG III A-HUBAAL-CM 1096,Mina/Limite conceiho	0,00	0,00	0,00	0,00	0,00
1003070114	INTERREG III A-HUBAAL-CM 514, Moreanos/Pomarão	48.276,00	0,00	-9.494,00	-9.494,00	38.782,00
1003070115	INTERREG III A-ITUR-Edif.Núcleo Mus.Urbano-Minelro	0,00	0,00	0,00	0,00	0,00
1003070116	INTERREG III A-ITUR-Equip.Núcl. Mus.Urbano-Mineiro	0,00	0,00	0,00	0,00	0,00
1003070117	PORAlentejo-MARIS-Cais flutuante em Penha d'Água	0,00	0,00	0,00	0,00	0,00
1003070118	PORAlentejo-Sinalização turística do concelho	0,00	0,00	0,00	0,00	0,00
1003070119	PORAlentejo-ETAR de Santana de Cambas	0,00	0,00	0,00	0,00	0,00
1003070120	PORAlentejo-Ampliação aqueduto no C.M. acesso Bens	0,00	0,00	0,00	0,00	0,00
1003070121	POSI-Beja Digital	155.099,00	0,00	0,00	0,00	155.099,00
1003070122	PRODEP III-Conteúdos multimédia educativos	0,00	0,00	0,00	0,00	0,00
1003070123	PRODEP III-Apetrechamento informático de escolas	0,00	0,00	0,00	0,00	0,00
1003070124	INTERREG III A-HUBAAL-50% Ponte sobre Rio Chança	50.159,00	0,00	-50.159,00	-50.159,00	0,00
1003070125	INTERREG III A-INCUBE-Ninho de empresas	13.900,00	0,00	0,00	0,00	13.900,00
1003070126	PORAlentejo-Conduto de ligação RV6	0,00	0,00	0,00	0,00	0,00
1003070127	PORAlentejo-ETAR Além-Rio e caminho de acesso	0,00	0,00	0,00	0,00	0,00
1003070128	PORAlentejo-Saneam. Corte da Velha e Cortes Gafos	0,00	0,00	0,00	0,00	0,00
1003070129	PORAlentejo-San.S.João,S.Pedro,S.Miguel e Penedos	204.095,00	0,00	0,00	0,00	204.095,00
1003070130	PORAlentejo- ETAR da Mina de S. Domingos	0,00	0,00	0,00	0,00	0,00
1003070131	PORAlentejo-Paviment.Arruam.Fernandes e Monte Alto	0,00	0,00	0,00	0,00	0,00
1003070132	PORAlentejo-Sistemas Tratamento Águas Subterr.	0,00	0,00	0,00	0,00	0,00
1003070133	POSC-Apetr.informático escolas ensino básico	0,00	0,00	0,00	0,00	0,00
1003070134	INTERREG III A - IBERTUR - Musical MSD	0,00	0,00	0,00	0,00	0,00
1003070135	PORAlentejo-Remodelação do Campo de Jogos	0,00	0,00	0,00	0,00	0,00
1003070136	PORAlentejo-Recuperação EB1 da localidade Mértola	0,00	0,00	0,00	0,00	0,00
1003070137	PORAlentejo-Paviment. de Arruam. Santana de Cambas	0,00	0,00	0,00	0,00	0,00
1003070138	PORAlentejo-Construção da Ponte de São João	0,00	0,00	0,00	0,00	0,00
1003070139	PORAlentejo-Ampl. Benef.Cine-Teatro Marques Duque	0,00	0,00	0,00	0,00	0,00
1003070140	PORAlentejo-Requalificação e Valorização Castelo	0,00	0,00	0,00	0,00	0,00
1003070141	QREN- EB1JI Mina de S. Domingos	0,00	0,00	0,00	0,00	0,00
1003070142	QREN- EB1JI Corte Pinto	0,00	0,00	0,00	0,00	0,00
1003070143	QREN - Eixo Comercial	0,00	0,00	0,00	0,00	0,00
1003070144	QREN- Arruamentos de Corte Sines	0,00	0,00	0,00	0,00	0,00
1003070145	QREN - Arruamentos de Penedos	0,00	0,00	0,00	0,00	0,00



CÂMARA MUNICIPAL DE MÉRTOLA

ORÇAMENTO DA RECEITA - PREVISÕES INICIAIS E ATUAIS ANO ECONÓMICO - 2011

Cód. da Classif. Económica	Designação da Classificação	Previsões Iniciais	Modificações			Previsões Atuais
			Inscr./Reforços	Dimin./Anulações	Total	
1003070146	QREN - Abastecimento e saneamento de Aigodor	0,00	0,00	0,00	0,00	0,00
1003070147	QREN - Abastecimento e saneamento de Penilhos	0,00	0,00	0,00	0,00	0,00
1003070148	QREN - Abastecimento e saneamento Espírito Santo	0,00	0,00	0,00	0,00	0,00
1003070149	QREN - Abastecimento e saneamento S.B.Via Glória	0,00	0,00	0,00	0,00	0,00
1003070150	QREN - Abastecimento e saneamento Monte Viegas	0,00	0,00	0,00	0,00	0,00
1003070151	QREN - Abastecimento e saneamento V.Açor Baixo	0,00	0,00	0,00	0,00	0,00
1003070152	QREN - Abastecimento e saneamento V. Açor Cima	0,00	0,00	0,00	0,00	0,00
1003070153	PORAlentejo - Alcáçova arranjo paisagístico	0,00	0,00	0,00	0,00	0,00
1003070154	PORAlentejo - Centro Republicano	0,00	0,00	0,00	0,00	0,00
1003070155	POCTEP - Andalbáguia	75.000,00	0,00	-75.000,00	-75.000,00	0,00
1003070156	INAlentejo-Regeneração Urbano Eixo Comercial	260.367,00	0,00	0,00	0,00	260.367,00
1003070157	INAlentejo-Reabilitação a Educação Ambiental	84.240,00	28.150,00	0,00	28.150,00	112.390,00
1003070158	PORAlentejo Centro Escolar de Santana de Cambas	0,00	0,00	0,00	0,00	0,00
1003070159	PORAlentejo Centro escolar de Mértola	0,00	0,00	0,00	0,00	0,00
1003070160	PORAlentejo Centro escolar de S. Miguel	0,00	0,00	0,00	0,00	0,00
1003070161	PORAlentejo Centro Escolar de Aigodor	0,00	0,00	0,00	0,00	0,00
1003070162	PORAlentejo Centro Escolar de Penilhos	0,00	0,00	0,00	0,00	0,00
1003070163	BG Desporto	67.500,00	0,00	0,00	0,00	67.500,00
1003070164	POCTEP Guaditer	115.270,00	0,00	-100.000,00	-100.000,00	15.270,00
1003070165	INAlentejo-Repavimentação de EM e CM	143.732,00	0,00	-110.208,00	-110.208,00	33.524,00
1003070166	INAlentejo - Plano Tecnológico de Educação	4.704,00	0,00	-4.704,00	-4.704,00	0,00
1003070167	INAlentejo Pavimentação de Arruamentos Corte Sines	570.947,00	0,00	-71.368,00	-71.368,00	499.579,00
1003070168	INAlentejo - Ampliação da Biblioteca	517.970,00	32.374,00	0,00	32.374,00	550.344,00
1003070169	INAlentejo Modernização Administrativa	86.079,00	29.650,00	0,00	29.650,00	115.729,00
1003070170	INAlentejo Parque Desportivo e de Lazer	909.485,00	0,00	-456.624,00	-456.624,00	452.861,00
1003070171	INAlentejo - Pavimentação de Arruamentos Penedos	333.551,00	0,00	-33.146,00	-33.146,00	300.405,00
1003070172	INAlentejo - Alargamento e Beneficiação da EM 514	1.041.387,00	0,00	-834.851,00	-834.851,00	206.536,00
1003070173	POCTEP - TAG	187.500,00	0,00	-165.300,00	-165.300,00	22.200,00
1003070174	POVT - Saneamentos Básicos	3.546.040,00	0,00	-772.880,00	-772.880,00	2.773.160,00
1003070175	PRODER - Caminhos de Terra Batida	541.445,00	0,00	0,00	0,00	541.445,00
1003070178	INAlentejo - Rede Urbana de Património	363.138,00	0,00	-25.215,00	-25.215,00	337.923,00
1003070177	INAlentejo - Festival Islâmico	35.200,00	0,00	-35.200,00	-35.200,00	0,00
1003070178	PRODER - Recuperação de Áreas Ardidas	83.543,00	0,00	-35.677,00	-35.677,00	47.866,00
1003070179	PRODER - Plano de Gestão AIL	27.049,00	0,00	-6.301,00	-6.301,00	20.748,00
1003070199	Outras	0,00	0,00	0,00	0,00	0,00
10030702	FEOGA	0,00	0,00	0,00	0,00	0,00
1003070201	LEADER II-Recuperação da Ermida de S. Barão	0,00	0,00	0,00	0,00	0,00
1003070202	LEADER+-Unidade Móvel Médico-Social	0,00	0,00	0,00	0,00	0,00
1003070203	AGRIS-Equipamento de sociedades recreativas	0,00	0,00	0,00	0,00	0,00
1003070204	AGRIS-Criação/recup. espaços urbanos sociabilidade	0,00	0,00	0,00	0,00	0,00
1003070205	AGRIS-Recup. Basílica Paleo-Cristá do Mosteiro	0,00	0,00	0,00	0,00	0,00
1003070206	AGRIS-Criação da rota dos aromas	0,00	0,00	0,00	0,00	0,00
1003070207	AGRIS-Núcleo museológico artes e ofícios tradic.	0,00	0,00	0,00	0,00	0,00
1003070208	AGRIS-Recuperação do espaço envolvente do CAAS	0,00	0,00	0,00	0,00	0,00
1003070209	AGRIS-Criação de sinalética interpretativa	0,00	0,00	0,00	0,00	0,00
1003070210	AGRIS- Prevenção de riscos nas florestas	0,00	0,00	0,00	0,00	0,00
10030703	FSE	0,00	0,00	0,00	0,00	0,00
10030704	IFOP	0,00	0,00	0,00	0,00	0,00
1003070401	MARIS-Grua móvel do Pomarão	0,00	0,00	0,00	0,00	0,00
1003070402	Cais Flutuante em Penha d'Águia	0,00	0,00	0,00	0,00	0,00
10030799	Outros	0,00	0,00	0,00	0,00	0,00
100308	Serviços e fundos autónomos	0,00	0,00	0,00	0,00	0,00
10030801	INAG	0,00	0,00	0,00	0,00	0,00
1003080101	Praia fluvial da Mina de S. Domingos	0,00	0,00	0,00	0,00	0,00
1003080102	Abertura de furos artesianos	0,00	0,00	0,00	0,00	0,00
1003080103	Programa de apoio no combate à seca	0,00	0,00	0,00	0,00	0,00
10030802	INDESP	0,00	0,00	0,00	0,00	0,00
1003080201	Piscinas cobertas de aprendizagem	0,00	0,00	0,00	0,00	0,00
10030803	SNBPC	0,00	0,00	0,00	0,00	0,00
1003080301	Brigadas de sapedores florestais	0,00	0,00	0,00	0,00	0,00
10030804	IDS	0,00	0,00	0,00	0,00	0,00
1003080401	Rede Social	0,00	0,00	0,00	0,00	0,00
10030805	DREA	0,00	0,00	0,00	0,00	0,00
1003080501	Rede de bibliotecas escolares - escolas 1º ciclo	0,00	0,00	0,00	0,00	0,00



CÂMARA MUNICIPAL DE MÉRTOLA

ORÇAMENTO DA RECEITA - PREVISÕES INICIAIS E ATUAIS ANO ECONÓMICO - 2011

Cód. da Classif. Económica	Designação da Classificação	Previsões iniciais	Modificações			Previsões Atuais
			Inscr./Reforços	Dimin./Anulações	Total	
10030806	PRODED	0,00	0,00	0,00	0,00	0,00
1003080601	Remodelação do grande campo de jogos de Mértola	0,00	0,00	0,00	0,00	0,00
10030807	IEFP	0,00	0,00	0,00	0,00	0,00
1003080701	Gabinete de inserção Profissional	0,00	0,00	0,00	0,00	0,00
10030899	Outros	0,00	0,00	0,00	0,00	0,00
100309	Serv.fund.autón.-Partic.portug.proj.co-financiados	0,00	0,00	0,00	0,00	0,00
100310	Serv.fund.autón.-Partic.comun.proj.co-financiados	0,00	0,00	0,00	0,00	0,00
1004	Administração regional	0,00	0,00	0,00	0,00	0,00
100401	Região Autónoma dos Açores	0,00	0,00	0,00	0,00	0,00
100402	Região Autónoma da Madeira	0,00	0,00	0,00	0,00	0,00
1005	Administração local	0,00	0,00	0,00	0,00	0,00
100501	Continente	0,00	0,00	0,00	0,00	0,00
10050101	C. M. Alcoutim	0,00	0,00	0,00	0,00	0,00
1005010101	Estrada e ponte sobre a ribeira do Vascão	0,00	0,00	0,00	0,00	0,00
10050199	Outras	0,00	0,00	0,00	0,00	0,00
100502	Região Autónoma dos Açores	0,00	0,00	0,00	0,00	0,00
100503	Região Autónoma da Madeira	0,00	0,00	0,00	0,00	0,00
1006	Segurança Social	0,00	0,00	0,00	0,00	0,00
100601	Sistema de solidariedade e segurança social	0,00	0,00	0,00	0,00	0,00
100602	Particip. portuguesa em projectos co-financiados	0,00	0,00	0,00	0,00	0,00
100603	Financiamento comunitário em proj.co-financiados	0,00	0,00	0,00	0,00	0,00
100604	Capitalização pública de estabilização	0,00	0,00	0,00	0,00	0,00
100605	Outras transferências	0,00	0,00	0,00	0,00	0,00
1007	Instituições sem fins lucrativos	1,00	0,00	0,00	0,00	1,00
100701	Instituições sem fins lucrativos	1,00	0,00	0,00	0,00	1,00
1008	Famílias	1,00	0,00	0,00	0,00	1,00
100801	Famílias	1,00	0,00	0,00	0,00	1,00
1009	Resto do mundo	2,00	0,00	0,00	0,00	2,00
100901	União Europeia-Instituições	0,00	0,00	0,00	0,00	0,00
100902	Un.Europ.-instit.-Subsist.prot.social de cidadania	0,00	0,00	0,00	0,00	0,00
100903	União Europeia-Países membros	1,00	0,00	0,00	0,00	1,00
100904	Países terceiros e organizações internacionais	1,00	0,00	0,00	0,00	1,00
100905	Países Terc.Org.Intern.-Subsist.prot.soc.cidadania	0,00	0,00	0,00	0,00	0,00
11	Activos financeiros	8.919,00	0,00	0,00	0,00	8.919,00
1101	Depósitos, certificados de depósito e poupança	0,00	0,00	0,00	0,00	0,00
110101	Sociedades e quase-sociedades não financeiras	0,00	0,00	0,00	0,00	0,00
110102	Sociedades financeiras	0,00	0,00	0,00	0,00	0,00
110103	Admin.Pública-Admin.central-Estado	0,00	0,00	0,00	0,00	0,00
110104	Admin.pública-Admin.central-Serv.fundos autónomos	0,00	0,00	0,00	0,00	0,00
110105	Admin.Pública-Admin.regional	0,00	0,00	0,00	0,00	0,00
110106	Admin.Pública-Admin.local-Continente	0,00	0,00	0,00	0,00	0,00
110107	Admin.Pública-Admin.local-Regiões autónomas	0,00	0,00	0,00	0,00	0,00
110108	Admin.Pública-Segurança social	0,00	0,00	0,00	0,00	0,00
110109	Instituições sem fins lucrativos	0,00	0,00	0,00	0,00	0,00
110110	Famílias	0,00	0,00	0,00	0,00	0,00
110111	Resto Mundo-União Europeia	0,00	0,00	0,00	0,00	0,00
110112	Resto Mundo-Países terceiros e organiz.Internac.	0,00	0,00	0,00	0,00	0,00
1102	Títulos a curto prazo	0,00	0,00	0,00	0,00	0,00
110201	Sociedades e quase-sociedades não financeiras	0,00	0,00	0,00	0,00	0,00
110202	Sociedades financeiras	0,00	0,00	0,00	0,00	0,00
110203	Admin.Pública-Admin.central-Estado	0,00	0,00	0,00	0,00	0,00
110204	Admin.pública-Admin.central-Serv.fundos autónomos	0,00	0,00	0,00	0,00	0,00
110205	Admin.Pública-Admin.regional	0,00	0,00	0,00	0,00	0,00
110206	Admin.Pública-Admin.local-Continente	0,00	0,00	0,00	0,00	0,00
110207	Admin.Pública-Admin.local-Regiões autónomas	0,00	0,00	0,00	0,00	0,00
110208	Admin.Pública-Segurança social	0,00	0,00	0,00	0,00	0,00
110209	Instituições sem fins lucrativos	0,00	0,00	0,00	0,00	0,00
110210	Famílias	0,00	0,00	0,00	0,00	0,00
110211	Resto Mundo-União Europeia	0,00	0,00	0,00	0,00	0,00
110212	Resto Mundo-Países terceiros e organiz.Internac.	0,00	0,00	0,00	0,00	0,00
1103	Títulos a médio e longo prazos	0,00	0,00	0,00	0,00	0,00
110301	Sociedades e quase-sociedades não financeiras	0,00	0,00	0,00	0,00	0,00
110302	Sociedades financeiras	0,00	0,00	0,00	0,00	0,00
110303	Admin.Pública-Admin.central-Estado	0,00	0,00	0,00	0,00	0,00



CÂMARA MUNICIPAL DE MÉRTOLA

ORÇAMENTO DA RECEITA - PREVISÕES INICIAIS E ATUAIS ANO ECONÓMICO - 2011

Cód. da Classif. Económica	Designação da Classificação	Previsões Iniciais	Modificações			Previsões Atuais
			Inscr./Reforços	Dimin./Anulações	Total	
110304	Admin.pública-Admin.central-Serv.fundos autónomos	0,00	0,00	0,00	0,00	0,00
110305	Admin.Pública-Admin.regional	0,00	0,00	0,00	0,00	0,00
110306	Admin.Pública-Admin.local-Continente	0,00	0,00	0,00	0,00	0,00
110307	Admin.Pública-Admin.local-Regiões autónomas	0,00	0,00	0,00	0,00	0,00
110308	Admin.Pública-Segurança social	0,00	0,00	0,00	0,00	0,00
110309	Instituições sem fins lucrativos	0,00	0,00	0,00	0,00	0,00
110310	Famílias	0,00	0,00	0,00	0,00	0,00
110311	Resto Mundo-União Europeia	0,00	0,00	0,00	0,00	0,00
110312	Resto Mundo-Países terceiros e organiz.internac.	0,00	0,00	0,00	0,00	0,00
1104	Derivados financeiros	0,00	0,00	0,00	0,00	0,00
110401	Sociedades e quase-sociedades não financeiras	0,00	0,00	0,00	0,00	0,00
110402	Sociedades financeiras	0,00	0,00	0,00	0,00	0,00
110403	Admin.Pública-Admin.central-Estado	0,00	0,00	0,00	0,00	0,00
110404	Admin.pública-Admin.central-Serv.fundos autónomos	0,00	0,00	0,00	0,00	0,00
110405	Admin.Pública-Admin.regional	0,00	0,00	0,00	0,00	0,00
110406	Admin.Pública-Admin.local-Continente	0,00	0,00	0,00	0,00	0,00
110407	Admin.Pública-Admin.local-Regiões autónomas	0,00	0,00	0,00	0,00	0,00
110408	Admin.Pública-Segurança social	0,00	0,00	0,00	0,00	0,00
110409	Instituições sem fins lucrativos	0,00	0,00	0,00	0,00	0,00
110410	Famílias	0,00	0,00	0,00	0,00	0,00
110411	Resto Mundo-União Europeia	0,00	0,00	0,00	0,00	0,00
110412	Resto Mundo-Países terceiros e organiz.internac.	0,00	0,00	0,00	0,00	0,00
1105	Empréstimos a curto prazo	0,00	0,00	0,00	0,00	0,00
110501	Sociedades e quase-sociedades não financeiras	0,00	0,00	0,00	0,00	0,00
110502	Sociedades financeiras	0,00	0,00	0,00	0,00	0,00
110503	Admin.Pública-Admin.central-Estado	0,00	0,00	0,00	0,00	0,00
110504	Admin.pública-Admin.central-Serv.fundos autónomos	0,00	0,00	0,00	0,00	0,00
110505	Admin.Pública-Admin.regional	0,00	0,00	0,00	0,00	0,00
110506	Admin.Pública-Admin.local-Continente	0,00	0,00	0,00	0,00	0,00
110507	Admin.Pública-Admin.local-Regiões autónomas	0,00	0,00	0,00	0,00	0,00
11050701	Região Autónoma dos Açores	0,00	0,00	0,00	0,00	0,00
11050702	Região Autónoma da Madeira	0,00	0,00	0,00	0,00	0,00
110508	Admin.Pública-Segurança social	0,00	0,00	0,00	0,00	0,00
110509	Instituições sem fins lucrativos	0,00	0,00	0,00	0,00	0,00
110510	Famílias	0,00	0,00	0,00	0,00	0,00
110511	Resto Mundo-União Europeia	0,00	0,00	0,00	0,00	0,00
110512	Resto Mundo-Países terceiros e organiz.internac.	0,00	0,00	0,00	0,00	0,00
1106	Empréstimos a médio e longo prazos	8.919,00	0,00	0,00	0,00	8.919,00
110601	Sociedades e quase-sociedades não financeiras	7.719,00	0,00	0,00	0,00	7.719,00
110602	Sociedades financeiras	0,00	0,00	0,00	0,00	0,00
110603	Admin.Pública-Admin.central-Estado	0,00	0,00	0,00	0,00	0,00
110604	Admin.pública-Admin.central-Serv.fundos autónomos	0,00	0,00	0,00	0,00	0,00
110805	Admin.Pública-Admin.regional	0,00	0,00	0,00	0,00	0,00
110606	Admin.Pública-Admin.local-Continente	0,00	0,00	0,00	0,00	0,00
110607	Admin.Pública-Admin.local-Regiões autónomas	0,00	0,00	0,00	0,00	0,00
11060701	Região Autónoma dos Açores	0,00	0,00	0,00	0,00	0,00
11060702	Região Autónoma da Madeira	0,00	0,00	0,00	0,00	0,00
110608	Admin.Pública-Segurança social	0,00	0,00	0,00	0,00	0,00
110609	Instituições sem fins lucrativos	0,00	0,00	0,00	0,00	0,00
110610	Famílias	1.200,00	0,00	0,00	0,00	1.200,00
110611	Resto Mundo-União Europeia	0,00	0,00	0,00	0,00	0,00
110612	Resto Mundo-Países terceiros e organiz.internac.	0,00	0,00	0,00	0,00	0,00
1107	Recuperação de créditos garantidos	0,00	0,00	0,00	0,00	0,00
1108	Ações e outras participações	0,00	0,00	0,00	0,00	0,00
110801	Sociedades e quase-sociedades não financeiras	0,00	0,00	0,00	0,00	0,00
110802	Sociedades financeiras	0,00	0,00	0,00	0,00	0,00
110803	Admin.Pública-Admin.central-Estado	0,00	0,00	0,00	0,00	0,00
110804	Admin.pública-Admin.central-Serv.fundos autónomos	0,00	0,00	0,00	0,00	0,00
110805	Admin.Pública-Admin.regional	0,00	0,00	0,00	0,00	0,00
110806	Admin.Pública-Admin.local-Continente	0,00	0,00	0,00	0,00	0,00
110807	Admin.Pública-Admin.local-Regiões autónomas	0,00	0,00	0,00	0,00	0,00
110808	Admin.Pública-Segurança social	0,00	0,00	0,00	0,00	0,00
110809	Instituições sem fins lucrativos	0,00	0,00	0,00	0,00	0,00
110810	Famílias	0,00	0,00	0,00	0,00	0,00



CÂMARA MUNICIPAL DE MÉRTOLA

ORÇAMENTO DA RECEITA - PREVISÕES INICIAIS E ATUAIS ANO ECONÓMICO - 2011

Cód. da Classif. Económica	Designação da Classificação	Previsões iniciais	Modificações			Previsões Atuais
			Inscr./Reforços	Dimin./Anulações	Total	
110811	Resto Mundo-União Europeia	0,00	0,00	0,00	0,00	0,00
110812	Resto Mundo-Países terceiros e organiz.internac.	0,00	0,00	0,00	0,00	0,00
1109	Unidades de participação	0,00	0,00	0,00	0,00	0,00
110901	Sociedades e quase-sociedades não financeiras	0,00	0,00	0,00	0,00	0,00
110902	Sociedades financeiras	0,00	0,00	0,00	0,00	0,00
110903	Admin.Pública-Admin.central-Estado	0,00	0,00	0,00	0,00	0,00
110904	Admin.pública-Admin.central-Serv.fundos autónomos	0,00	0,00	0,00	0,00	0,00
110905	Admin.Pública-Admin.regional	0,00	0,00	0,00	0,00	0,00
110906	Admin.Pública-Admin.local-Continente	0,00	0,00	0,00	0,00	0,00
110907	Admin.Pública-Admin.local-Regiões autónomas	0,00	0,00	0,00	0,00	0,00
110908	Admin.Pública-Segurança social	0,00	0,00	0,00	0,00	0,00
110909	Instituições sem fins lucrativos	0,00	0,00	0,00	0,00	0,00
110910	Famílias	0,00	0,00	0,00	0,00	0,00
110911	Resto Mundo-União Europeia	0,00	0,00	0,00	0,00	0,00
110912	Resto Mundo-Países terceiros e organiz.internac.	0,00	0,00	0,00	0,00	0,00
1110	Alienação de partes sociais de empresas	0,00	0,00	0,00	0,00	0,00
1111	Outros activos financeiros	0,00	0,00	0,00	0,00	0,00
111101	Sociedades e quase-sociedades não financeiras	0,00	0,00	0,00	0,00	0,00
111102	Sociedades financeiras	0,00	0,00	0,00	0,00	0,00
111103	Admin.Pública-Admin.central-Estado	0,00	0,00	0,00	0,00	0,00
111104	Admin.pública-Admin.central-Serv.fundos autónomos	0,00	0,00	0,00	0,00	0,00
111105	Admin.Pública-Admin.regional	0,00	0,00	0,00	0,00	0,00
111106	Admin.Pública-Admin.local-Continente	0,00	0,00	0,00	0,00	0,00
111107	Admin.Pública-Admin.local-Regiões autónomas	0,00	0,00	0,00	0,00	0,00
111108	Admin.Pública-Segurança social	0,00	0,00	0,00	0,00	0,00
111109	Instituições sem fins lucrativos	0,00	0,00	0,00	0,00	0,00
111110	Famílias	0,00	0,00	0,00	0,00	0,00
111111	Resto Mundo-União Europeia	0,00	0,00	0,00	0,00	0,00
111112	Resto Mundo-Países terceiros e organiz.internac.	0,00	0,00	0,00	0,00	0,00
12	Passivos financeiros	1.567.808,00	702.242,00	-790.714,00	-88.472,00	1.479.336,00
1201	Depósitos, certificados de depósito e poupança	0,00	0,00	0,00	0,00	0,00
120101	Sociedades e quase-sociedades não financeiras	0,00	0,00	0,00	0,00	0,00
120102	Sociedades financeiras	0,00	0,00	0,00	0,00	0,00
120103	Admin.Pública-Admin.central-Estado	0,00	0,00	0,00	0,00	0,00
120104	Admin.pública-Admin.central-Serv.fundos autónomos	0,00	0,00	0,00	0,00	0,00
120105	Admin.Pública-Admin.regional	0,00	0,00	0,00	0,00	0,00
120106	Admin.Pública-Admin.local-Continente	0,00	0,00	0,00	0,00	0,00
120107	Admin.Pública-Admin.local-Regiões autónomas	0,00	0,00	0,00	0,00	0,00
120108	Admin.Pública-Segurança social	0,00	0,00	0,00	0,00	0,00
120109	Instituições sem fins lucrativos	0,00	0,00	0,00	0,00	0,00
120110	Famílias	0,00	0,00	0,00	0,00	0,00
120111	Resto Mundo-União Europeia	0,00	0,00	0,00	0,00	0,00
120112	Resto Mundo-Países terceiros e organiz.internac.	0,00	0,00	0,00	0,00	0,00
1202	Títulos a curto prazo	0,00	0,00	0,00	0,00	0,00
120201	Sociedades e quase-sociedades não financeiras	0,00	0,00	0,00	0,00	0,00
120202	Sociedades financeiras	0,00	0,00	0,00	0,00	0,00
120203	Admin.Pública-Admin.central-Estado	0,00	0,00	0,00	0,00	0,00
120204	Admin.pública-Admin.central-Serv.fundos autónomos	0,00	0,00	0,00	0,00	0,00
120205	Admin.Pública-Admin.regional	0,00	0,00	0,00	0,00	0,00
120206	Admin.Pública-Admin.local-Continente	0,00	0,00	0,00	0,00	0,00
120207	Admin.Pública-Admin.local-Regiões autónomas	0,00	0,00	0,00	0,00	0,00
120208	Admin.Pública-Segurança social	0,00	0,00	0,00	0,00	0,00
120209	Instituições sem fins lucrativos	0,00	0,00	0,00	0,00	0,00
120210	Famílias	0,00	0,00	0,00	0,00	0,00
120211	Resto Mundo-União Europeia	0,00	0,00	0,00	0,00	0,00
120212	Resto Mundo-Países terceiros e organiz.internac.	0,00	0,00	0,00	0,00	0,00
1203	Títulos a médio e longo prazos	0,00	0,00	0,00	0,00	0,00
120301	Sociedades e quase-sociedades não financeiras	0,00	0,00	0,00	0,00	0,00
120302	Sociedades financeiras	0,00	0,00	0,00	0,00	0,00
120303	Admin.Pública-Admin.central-Estado	0,00	0,00	0,00	0,00	0,00
120304	Admin.pública-Admin.central-Serv.fundos autónomos	0,00	0,00	0,00	0,00	0,00
120305	Admin.Pública-Admin.regional	0,00	0,00	0,00	0,00	0,00
120306	Admin.Pública-Admin.local-Continente	0,00	0,00	0,00	0,00	0,00
120307	Admin.Pública-Admin.local-Regiões autónomas	0,00	0,00	0,00	0,00	0,00



CÂMARA MUNICIPAL DE MÉRTOLA

ORÇAMENTO DA RECEITA - PREVISÕES INICIAIS E ATUAIS ANO ECONÓMICO - 2011

Cód. da Classif. Económica	Designação da Classificação	Previsões Iniciais	Modificações			Previsões Atuais
			Inscr./Reforços	Dimin./Anulações	Total	
120308	Admin.Pública-Segurança social	0,00	0,00	0,00	0,00	0,00
120309	Instituições sem fins lucrativos	0,00	0,00	0,00	0,00	0,00
120310	Famílias	0,00	0,00	0,00	0,00	0,00
120311	Resto Mundo-União Europeia	0,00	0,00	0,00	0,00	0,00
120312	Resto Mundo-Paises terceiros e organiz.internac.	0,00	0,00	0,00	0,00	0,00
1204	Derivados financeiros	0,00	0,00	0,00	0,00	0,00
120401	Sociedades e quase-sociedades não financeiras	0,00	0,00	0,00	0,00	0,00
120402	Sociedades financeiras	0,00	0,00	0,00	0,00	0,00
120403	Admin.Pública-Admin.central-Estado	0,00	0,00	0,00	0,00	0,00
120404	Admin.pública-Admin.central-Serv.fundos autónomos	0,00	0,00	0,00	0,00	0,00
120405	Admin.Pública-Admin.regional	0,00	0,00	0,00	0,00	0,00
120406	Admin.Pública-Admin.local-Continente	0,00	0,00	0,00	0,00	0,00
120407	Admin.Pública-Admin.local-Regiões autónomas	0,00	0,00	0,00	0,00	0,00
120408	Admin.Pública-Segurança social	0,00	0,00	0,00	0,00	0,00
120409	Instituições sem fins lucrativos	0,00	0,00	0,00	0,00	0,00
120410	Famílias	0,00	0,00	0,00	0,00	0,00
120411	Resto Mundo-União Europeia	0,00	0,00	0,00	0,00	0,00
120412	Resto Mundo-Paises terceiros e organiz.internac.	0,00	0,00	0,00	0,00	0,00
1205	Empréstimos a curto prazo	0,00	0,00	0,00	0,00	0,00
120501	Sociedades e quase-sociedades não financeiras	0,00	0,00	0,00	0,00	0,00
120502	Sociedades financeiras	0,00	0,00	0,00	0,00	0,00
12050201	Empréstimo de Tesouraria	0,00	0,00	0,00	0,00	0,00
120503	Admin.Pública-Admin.central-Estado	0,00	0,00	0,00	0,00	0,00
120504	Admin.pública-Admin.central-Serv.fundos autónomos	0,00	0,00	0,00	0,00	0,00
120505	Admin.Pública-Admin.regional	0,00	0,00	0,00	0,00	0,00
120506	Admin.Pública-Admin.local-Continente	0,00	0,00	0,00	0,00	0,00
120507	Admin.Pública-Admin.local-Regiões autónomas	0,00	0,00	0,00	0,00	0,00
120508	Admin.Pública-Segurança social	0,00	0,00	0,00	0,00	0,00
120509	Instituições sem fins lucrativos	0,00	0,00	0,00	0,00	0,00
120510	Famílias	0,00	0,00	0,00	0,00	0,00
120511	Resto Mundo-União Europeia	0,00	0,00	0,00	0,00	0,00
120512	Resto Mundo-Paises terceiros e organiz.internac.	0,00	0,00	0,00	0,00	0,00
1206	Empréstimos a médio e longo prazos	1.567.808,00	702.242,00	-790.714,00	-88.472,00	1.479.336,00
120601	Sociedades e quase-sociedades não financeiras	0,00	0,00	0,00	0,00	0,00
120602	Sociedades financeiras	1.567.808,00	702.242,00	-790.714,00	-88.472,00	1.479.336,00
12060201	San.básico Mina, C. Gafo Cima/Baixo e C. Velha	0,00	0,00	0,00	0,00	0,00
12060202	Repav.estradas/cam.munic.e arruam.Fernandes/M.Aito	0,00	0,00	0,00	0,00	0,00
12060203	Construção do cemitério de Mértola	0,00	0,00	0,00	0,00	0,00
12060204	San.básico Alc.Ruiva,Corvos,Corte Sines e Moreanes	0,00	0,00	0,00	0,00	0,00
12060205	San.básico S.João,S.Pedro,S.Miguel e Penedos	0,00	0,00	0,00	0,00	0,00
12060206	Centros Educativos de Algodor e Santana de Cambas	0,00	0,00	0,00	0,00	0,00
12060207	Centros Educativos de Penilhos e S. Miguel	0,00	0,00	0,00	0,00	0,00
12060208	Projecto HUBAAL1 - CM 1096 1º troço	0,00	0,00	0,00	0,00	0,00
12060209	Projecto HUBAAL1 - CM 1096 2º troço	0,00	0,00	0,00	0,00	0,00
12060210	Recuperação Cine-Teatro Marques Duque	0,00	0,00	0,00	0,00	0,00
12060211	Projecto HUBAAL 2 - Ninho de empresas	0,00	0,00	0,00	0,00	0,00
12060212	Projecto HUBAAL 2 - CM 514 e Ponte Pomarão	0,00	0,00	0,00	0,00	0,00
12060213	Eixo Comercial, Algodor, Via Glória e Penilhos	0,00	0,00	0,00	0,00	0,00
12060214	Saneamento Básico e Pavimentação Espírito Santo	147.825,00	254.492,00	0,00	254.492,00	402.317,00
12060215	Saneamento Básico e Pav. Vale Açor Baixo e Viegas	128.903,00	447.750,00	0,00	447.750,00	576.653,00
12060216	Saneamento Básico e Pavimentação Vale Açor Cima	1.291.080,00	0,00	-790.714,00	-790.714,00	500.366,00
120603	Admin.Pública-Admin.central-Estado	0,00	0,00	0,00	0,00	0,00
120604	Admin.pública-Admin.central-Serv.fundos autónomos	0,00	0,00	0,00	0,00	0,00
120605	Admin.Pública-Admin.regional	0,00	0,00	0,00	0,00	0,00
120606	Admin.Pública-Admin.local-Continente	0,00	0,00	0,00	0,00	0,00
120607	Admin.Pública-Admin.local-Regiões autónomas	0,00	0,00	0,00	0,00	0,00
120608	Admin.Pública-Segurança social	0,00	0,00	0,00	0,00	0,00
120609	Instituições sem fins lucrativos	0,00	0,00	0,00	0,00	0,00
120610	Famílias	0,00	0,00	0,00	0,00	0,00
120611	Resto Mundo-União Europeia	0,00	0,00	0,00	0,00	0,00
120612	Resto Mundo-Paises terceiros e organiz.internac.	0,00	0,00	0,00	0,00	0,00
1207	Outros passivos financeiros	0,00	0,00	0,00	0,00	0,00
120701	Sociedades e quase-sociedades não financeiras	0,00	0,00	0,00	0,00	0,00
120702	Sociedades financeiras	0,00	0,00	0,00	0,00	0,00



CÂMARA MUNICIPAL DE MÉRTOLA

ORÇAMENTO DA RECEITA - PREVISÕES INICIAIS E ATUAIS ANO ECONÓMICO - 2011

Cód. da Classif. Económica	Designação da Classificação	Previsões Iniciais	Modificações			Previsões Atuais
			Inscr./Reforços	Dimin./Anulações	Total	
120703	Admin.Pública-Admin.central-Estado	0,00	0,00	0,00	0,00	0,00
120704	Admin.pública-Admin.central-Serv.fundos autónomos	0,00	0,00	0,00	0,00	0,00
120705	Admin.Pública-Admin.regional	0,00	0,00	0,00	0,00	0,00
120706	Admin.Pública-Admin.local-Continente	0,00	0,00	0,00	0,00	0,00
120707	Admin.Pública-Admin.local-Regiões autónomas	0,00	0,00	0,00	0,00	0,00
120708	Admin.Pública-Segurança social	0,00	0,00	0,00	0,00	0,00
120709	Instituições sem fins lucrativos	0,00	0,00	0,00	0,00	0,00
120710	Famílias	0,00	0,00	0,00	0,00	0,00
120711	Resto Mundo-União Europeia	0,00	0,00	0,00	0,00	0,00
120712	Resto Mundo-Países terceiros e organiz.internac.	0,00	0,00	0,00	0,00	0,00
13	Outras receitas de capital	2,00	0,00	0,00	0,00	2,00
1301	Outras	2,00	0,00	0,00	0,00	2,00
130101	Indemnizações	1,00	0,00	0,00	0,00	1,00
130102	Activos incorpóreos	0,00	0,00	0,00	0,00	0,00
130199	Outras	1,00	0,00	0,00	0,00	1,00
14	Recursos próprios comunitários	0,00	0,00	0,00	0,00	0,00
1401	Recursos próprios comunitários	0,00	0,00	0,00	0,00	0,00
140101	Direitos aduaneiros de importação	0,00	0,00	0,00	0,00	0,00
140102	Direitos niveladores agrícolas	0,00	0,00	0,00	0,00	0,00
140103	Quotização sobre açúcar e isoglucose	0,00	0,00	0,00	0,00	0,00
140199	Dúrios	0,00	0,00	0,00	0,00	0,00
OUTRAS RECEITAS		1,00	627.835,00	0,00	627.835,00	627.836,00
15	Reposições não abatidas nos pagamentos	1,00	0,00	0,00	0,00	1,00
1501	Reposições não abatidas nos pagamentos	1,00	0,00	0,00	0,00	1,00
150101	Reposições não abatidas nos pagamentos	1,00	0,00	0,00	0,00	1,00
16	Saído da gerência anterior	0,00	627.835,00	0,00	627.835,00	627.835,00
1601	Saído orçamental	0,00	627.835,00	0,00	627.835,00	627.835,00
160101	Na posse do serviço	0,00	627.835,00	0,00	627.835,00	627.835,00
160102	Na posse do sector da segurança social	0,00	0,00	0,00	0,00	0,00
160103	Na posse do serviço-Consignado	0,00	0,00	0,00	0,00	0,00
160104	Na posse do Tesouro	0,00	0,00	0,00	0,00	0,00
160105	Na posse do Tesouro-Consignado	0,00	0,00	0,00	0,00	0,00
17	Operações extra-orçamentais	0,00	0,00	0,00	0,00	0,00
1701	Operações de tesouraria-Recetas do Estado	0,00	0,00	0,00	0,00	0,00
1702	Outras operações de tesouraria	0,00	0,00	0,00	0,00	0,00
1704	Contas de Ordem	0,00	0,00	0,00	0,00	0,00
Totais do Orçamento da Receita:		25.291.061,00	1.541.597,00	-4.283.473,00	-2.741.876,00	22.549.185,00
Resumo do Orçamento da Receita: Diminuição de cerca de -10,84%, do seu valor inicial						



CÂMARA MUNICIPAL DE MÉRTOLA

ORÇAMENTO DA DESPESA - DOTAÇÕES INICIAIS E ATUAIS ANO ECONÓMICO - 2011

Cód. da Classif. Org. Económica	Designação da Classificação	Dotações Iniciais	Modificações			Dotações Atuais
			Inscr./Reforços	Dimin./Anulações	Total	
01	Administração Autárquica	25.291.061,00	3.498.533,16	-6.240.408,92	-2.741.875,76	22.549.185,24
0101	ASSEMBLEIA MUNICIPAL	11.600,00	0,00	0,00	0,00	11.600,00
0101	DESPESAS CORRENTES	11.600,00	0,00	0,00	0,00	11.600,00
010101	Despesas com o pessoal	11.500,00	0,00	0,00	0,00	11.500,00
01010102	Abonos variáveis ou eventuais	11.500,00	0,00	0,00	0,00	11.500,00
0101010203	Alimentação e alojamento	0,00	0,00	0,00	0,00	0,00
0101010204	Ajudas de custo	1.500,00	0,00	0,00	0,00	1.500,00
0101010213	Outros suplementos e prémios	10.000,00	0,00	0,00	0,00	10.000,00
010101021302	Outros	10.000,00	0,00	0,00	0,00	10.000,00
01010103	Segurança social	0,00	0,00	0,00	0,00	0,00
0101010309	Seguros	0,00	0,00	0,00	0,00	0,00
010101030901	Seguros acidentes trabalho doenças profissionais	0,00	0,00	0,00	0,00	0,00
010102	Aquisição de bens e serviços	100,00	0,00	0,00	0,00	100,00
01010201	Aquisição de bens	100,00	0,00	0,00	0,00	100,00
0101020108	Material de escritório	0,00	0,00	0,00	0,00	0,00
0101020115	Prémios, condecorações e ofertas	100,00	0,00	0,00	0,00	100,00
01010202	Aquisição de serviços	0,00	0,00	0,00	0,00	0,00
0101020211	Representação dos serviços	0,00	0,00	0,00	0,00	0,00
0101020213	Deslocações e estadas	0,00	0,00	0,00	0,00	0,00
0101020217	Publicidade	0,00	0,00	0,00	0,00	0,00
0101020225	Outros serviços	0,00	0,00	0,00	0,00	0,00
0102	CÂMARA MUNICIPAL	22.557.810,00	3.456.533,16	-5.451.855,92	-1.995.322,76	20.562.487,24
0102	DESPESAS CORRENTES	9.848.064,00	1.848.767,11	-1.292.338,92	556.428,19	10.404.492,18
010201	Despesas com o pessoal	5.181.254,00	369.049,00	-582.305,00	-213.256,00	4.967.998,00
01020101	Remunerações certas e permanentes	4.072.512,00	213.686,00	-427.711,00	-214.025,00	3.858.487,00
0102010101	Titulares órgãos soberania e memb. órgãos autárq.	105.573,00	11.681,00	-20.000,00	-8.319,00	97.254,00
0102010103	Pessoal dos quadros-Regime de função pública	0,00	0,00	0,00	0,00	0,00
010201010301	Pessoal em funções	0,00	0,00	0,00	0,00	0,00
010201010302	Alterações obrigatórias posicionamento remuneratôr	0,00	0,00	0,00	0,00	0,00
010201010303	Alterações facultativas posicionamento remuneratôr	0,00	0,00	0,00	0,00	0,00
010201010304	Recrutamento de Pessoal para novos postos de traba	0,00	0,00	0,00	0,00	0,00
0102010104	Pessoal quadros-Regime contrato indivíd. trabalho	2.881.526,00	0,00	-239.056,00	-239.056,00	2.642.470,00
010201010401	Pessoal em funções	2.623.526,00	0,00	-131.066,00	-131.066,00	2.492.462,00
010201010402	Alterações obrigatórias posicionamento remuneratôr	0,00	0,00	0,00	0,00	0,00
010201010403	Alterações facultativas posicionamento remuneratôr	0,00	0,00	0,00	0,00	0,00
010201010404	Recrutamento de pessoal para novos postos de traba	257.998,00	0,00	-107.990,00	-107.990,00	150.008,00
0102010106	Pessoal contratado a termo	133.205,00	0,00	-17.355,00	-17.355,00	115.850,00
010201010601	Pessoal em funções	132.674,00	0,00	-16.825,00	-16.825,00	115.849,00
010201010602	Alterações obrigatórias posicionamento remuneratôr	0,00	0,00	0,00	0,00	0,00
010201010603	Alterações facultativas posicionamento remuneratôr	0,00	0,00	0,00	0,00	0,00
010201010604	Recrutamento de pessoal para novos postos de traba	531,00	0,00	-530,00	-530,00	1,00
0102010107	Pessoal em regime de tarefa ou avença	0,00	0,00	0,00	0,00	0,00
0102010108	Pessoal aguardando aposentação	6.000,00	1.225,00	-2.600,00	-1.375,00	4.625,00
0102010109	Pessoal em qualquer outra situação	61.456,00	35.000,00	-7.600,00	27.400,00	88.856,00
0102010111	Representação	35.000,00	0,00	-2.500,00	-2.500,00	32.500,00
0102010113	Subsídio de refeição	304.500,00	38.350,00	-41.500,00	-3.150,00	301.350,00
0102010114	Subsídio de férias e de Natal	520.000,00	63.930,00	-91.600,00	-27.670,00	492.330,00
0102010115	Remunerações por doença e maternidade/paternidade	25.252,00	63.500,00	-5.500,00	58.000,00	83.252,00
01020102	Abonos variáveis ou eventuais	244.966,00	59.098,00	-13.500,00	45.598,00	290.564,00
0102010202	Horas extraordinárias	150.000,00	36.037,00	0,00	36.037,00	186.037,00
0102010203	Alimentação e alojamento	0,00	0,00	0,00	0,00	0,00
0102010204	Ajudas de custo	80.000,00	11.500,00	-10.000,00	1.500,00	81.500,00
0102010205	Abono para falhas	2.500,00	655,00	0,00	655,00	3.155,00
0102010210	Subsídio de trabalho nocturno	0,00	0,00	0,00	0,00	0,00
0102010211	Subsídio de turno	0,00	0,00	0,00	0,00	0,00
0102010212	Indemnizações por cessação de funções	6.966,00	10.906,00	-3.500,00	7.406,00	14.372,00
0102010213	Outros suplementos e prémios	5.500,00	0,00	0,00	0,00	5.500,00
010201021301	Prémios de desempenho	0,00	0,00	0,00	0,00	0,00
010201021302	Outros	5.500,00	0,00	0,00	0,00	5.500,00
0102010214	Outros abonos em numerário ou espécie	0,00	0,00	0,00	0,00	0,00
01020103	Segurança social	863.776,00	96.265,00	-141.094,00	-44.829,00	818.947,00
0102010301	Encargos com a saúde	100.000,00	60.850,00	-41.000,00	19.850,00	119.850,00
0102010302	Outros encargos com a saúde	45.000,00	13.315,00	-20.365,00	-7.050,00	37.950,00
0102010303	Subsídio familiar a criança e jovens	35.000,00	0,00	-7.500,00	-7.500,00	27.500,00



CÂMARA MUNICIPAL DE MÉRTOLA

ORÇAMENTO DA DESPESA - DOTAÇÕES INICIAIS E ATUAIS ANO ECONÓMICO - 2011

Cód. da Classif. Org. Económica	Designação da Classificação	Dotações Iniciais	Modificações			Dotações Atuais
			Inscr./Reforços	Dimin./Anulações	Total	
0102010304	Outras prestações familiares	2 150,00	575,00	0,00	575,00	2 725,00
0102010305	Contribuições para a segurança social	647.609,00	5.000,00	-62.500,00	-57.500,00	590.109,00
010201030501	Assistência na doença dos funcionários públicos	0,00	0,00	0,00	0,00	0,00
010201030502	Segurança social dos funcionários públicos	0,00	0,00	0,00	0,00	0,00
010201030502	Segurança social dos funcionários públicos	644.109,00	5.000,00	-62.500,00	-57.500,00	586.609,00
01020103050201	Caixa Geral de Aposentações	376.109,00	0,00	-2.500,00	-2.500,00	373.609,00
01020103050202	Regime Geral	268.000,00	5.000,00	-60.000,00	-55.000,00	213.000,00
010201030503	Segurança social-Regime geral	3.500,00	0,00	0,00	0,00	3.500,00
0102010306	Acidentes em serviço e doenças profissionais	0,00	0,00	0,00	0,00	0,00
0102010308	Outras pensões	0,00	0,00	0,00	0,00	0,00
0102010309	Seguros	34.017,00	16.525,00	-9.729,00	6.796,00	40.813,00
010201030901	Seguros acidentes trabalho doenças profissionais	34.017,00	16.525,00	-9.729,00	6.796,00	40.813,00
010202	Aquisição de bens e serviços	3.614.943,00	1.098.697,11	-531.356,92	567.340,19	4.182.283,19
01020201	Aquisição de bens	918.450,00	532.429,19	-151.771,00	380.658,19	1.299.108,19
0102020101	Matérias-primas e subsidiárias	0,00	0,00	0,00	0,00	0,00
0102020102	Combustíveis e lubrificantes	293.000,00	273.005,00	0,00	273.005,00	566.005,00
010202010201	Gasolina	3.000,00	550,00	0,00	550,00	3.550,00
010202010202	Gasóleo	250.000,00	258.900,00	0,00	258.900,00	508.900,00
010202010299	Outros	40.000,00	13.555,00	0,00	13.555,00	53.555,00
0102020103	Munições, explosivos e artificios	0,00	0,00	0,00	0,00	0,00
0102020104	Limpeza e higiene	25.000,00	17.600,00	0,00	17.600,00	42.600,00
0102020105	Alimentação-Refeições confeccionadas	76.000,00	7.250,00	-8.500,00	-1.250,00	74.750,00
0102020106	Alimentação-Géneros para confeccionar	2.500,00	0,00	-1.500,00	-1.500,00	1.000,00
0102020107	Vestuário e artigos pessoais	16.000,00	0,00	0,00	0,00	16.000,00
0102020108	Material de escritório	24.000,00	500,00	-6.000,00	-5.500,00	18.500,00
0102020109	Produtos químicos e farmacêuticos	1.000,00	0,00	-989,00	-989,00	11,00
0102020110	Produtos vendidos nas farmácias	6.500,00	500,00	-1.500,00	-1.000,00	5.500,00
0102020111	Material de consumo clínico	550,00	350,00	0,00	350,00	900,00
0102020112	Material de transporte-Peças	70.000,00	47.587,00	-5.500,00	42.087,00	112.087,00
0102020113	Material de consumo hoteleiro	2.000,00	500,00	0,00	500,00	2.500,00
0102020114	Outro material-Peças	18.000,00	15.400,00	0,00	15.400,00	33.400,00
0102020115	Prémios, condecorações e ofertas	44.500,00	3.765,00	-10.814,00	-7.049,00	37.451,00
0102020116	Mercadorias para venda	203.500,00	124.933,19	-98.739,00	26.194,19	229.694,19
010202011601	Água	200.500,00	123.383,19	-98.500,00	24.883,19	225.383,19
010202011603	Outras	3.000,00	1.550,00	-239,00	1.311,00	4.311,00
0102020117	Ferramentas e utensílios	3.000,00	0,00	-400,00	-400,00	2.600,00
0102020118	Livros e documentação técnica	1.000,00	0,00	0,00	0,00	1.000,00
0102020119	Artigos honoríficos e de decoração	1.000,00	0,00	-400,00	-400,00	600,00
0102020120	Material de educação, cultura e recreio	35.900,00	0,00	-17.429,00	-17.429,00	18.471,00
0102020121	Outros bens	95.000,00	41.039,00	0,00	41.039,00	136.039,00
01020202	Aquisição de serviços	2.696.493,00	566.267,92	-379.585,92	186.682,00	2.893.175,00
0102020201	Encargos das instalações	160.000,00	100.000,00	-17.657,00	82.343,00	242.343,00
0102020202	Limpeza e higiene	5.000,00	0,00	0,00	0,00	5.000,00
0102020203	Conservação de bens	50.000,00	29.750,00	0,00	29.750,00	79.750,00
0102020204	Locação de edifícios	50.000,00	8.280,00	0,00	8.280,00	58.280,00
0102020206	Locação de material de transporte	15.000,00	8.500,00	-10.165,00	-1.665,00	13.335,00
0102020208	Locação de outros bens	97.000,00	41.203,00	-15.260,00	25.943,00	122.943,00
0102020209	Comunicações	100.000,00	26.500,00	0,00	26.500,00	126.500,00
0102020210	Transportes	105.000,00	56.550,00	-3.750,00	52.800,00	157.800,00
0102020211	Representação dos serviços	1.000,00	100,00	-500,00	-400,00	600,00
0102020212	Seguros	70.000,00	14.265,00	-29.138,92	-14.873,92	55.126,08
0102020213	Deslocações e estadas	3.500,00	0,00	-3.500,00	-3.500,00	0,00
0102020214	Estudos, pareceres, projectos e consultadoria	278.225,00	65.507,00	-61.961,00	3.546,00	281.771,00
0102020215	Formação	15.000,00	2.765,00	-3.000,00	-235,00	14.765,00
0102020216	Seminários, exposições e similares	0,00	0,00	0,00	0,00	0,00
0102020217	Publicidade	45.470,00	22.871,00	-6.499,00	16.172,00	61.642,00
0102020218	Vigilância e segurança	5.500,00	0,00	0,00	0,00	5.500,00
0102020219	Assistência técnica	61.828,00	1.633,00	-19.827,00	-18.194,00	43.632,00
0102020220	Outros trabalhos especializados	1.407.972,00	79.268,92	-207.968,00	-128.699,08	1.279.272,92
0102020222	Serviços de saúde	6.000,00	3.275,00	-360,00	2.915,00	8.915,00
0102020224	Encargos de cobrança de receitas	55.000,00	5.000,00	0,00	5.000,00	60.000,00
0102020225	Outros serviços	165.000,00	101.000,00	0,00	101.000,00	266.000,00
010204	Transferências correntes	663.106,00	197.435,00	-105.540,00	91.895,00	755.001,00
01020401	Sociedades e quase sociedades não financeiras	1.500,00	200,00	0,00	200,00	1.700,00



CÂMARA MUNICIPAL DE MÉRTOLA

ORÇAMENTO DA DESPESA - DOTAÇÕES INICIAIS E ATUAIS ANO ECONÓMICO - 2011

Cód. da Classif. Org. Económica	Designação da Classificação	Dotações iniciais	Modificações			Dotações Atuais
			Inscr./Reforços	Dimin./Anulações	Total	
0102040101	Públicas	0,00	0,00	0,00	0,00	0,00
010204010101	Empresas públicas municipais e intermunicipais	0,00	0,00	0,00	0,00	0,00
0102040102	Privadas	1.500,00	200,00	0,00	200,00	1.700,00
01020403	Administração central	9.100,00	600,00	-510,00	90,00	9.190,00
0102040301	Estado	9.100,00	600,00	-510,00	90,00	9.190,00
01020405	Administração local	136.100,00	39.420,00	-42.100,00	-2.680,00	133.420,00
0102040501	Continente	138.100,00	39.420,00	-42.100,00	-2.680,00	133.420,00
010204050101	Municípios	0,00	0,00	0,00	0,00	0,00
010204050102	Freguesias	53.000,00	8.500,00	0,00	8.500,00	61.500,00
010204050103	Serviços autónomos da administração local	0,00	0,00	0,00	0,00	0,00
010204050104	Associações de municípios	53.100,00	22.120,00	-42.100,00	-19.980,00	33.120,00
010204050105	Associações de freguesias	0,00	0,00	0,00	0,00	0,00
010204050106	Regiões de turismo	0,00	0,00	0,00	0,00	0,00
010204050107	Assembleias distritais	30.000,00	8.800,00	0,00	8.800,00	38.800,00
010204050108	Outros	0,00	0,00	0,00	0,00	0,00
01020407	Instituições sem fins lucrativos	372.906,00	130.615,00	-38.900,00	91.715,00	464.621,00
0102040701	instituições sem fins lucrativos	372.906,00	130.615,00	-38.900,00	91.715,00	464.621,00
01020408	Famílias	140.000,00	28.800,00	-24.030,00	2.570,00	142.570,00
0102040802	Outras	140.000,00	26.600,00	-24.030,00	2.570,00	142.570,00
01020409	Resto do mundo	3.500,00	0,00	0,00	0,00	3.500,00
0102040901	União Europeia-Instituições	3.500,00	0,00	0,00	0,00	3.500,00
010205	Subsídios	260.761,00	87.336,00	-23.650,00	63.686,00	324.447,00
01020501	Sociedades e quase-sociedades não financeiras	235.200,00	15.826,00	-15.650,00	178,00	235.378,00
0102050101	Públicas	163.200,00	0,00	-15.650,00	-15.650,00	147.550,00
010205010101	Empresas públicas municipais e intermunicipais	163.200,00	0,00	-15.650,00	-15.650,00	147.550,00
0102050103	Privadas	72.000,00	15.826,00	0,00	15.826,00	87.826,00
01020508	Famílias	25.561,00	71.510,00	-8.000,00	63.510,00	89.071,00
0102050803	Outras	25.561,00	71.510,00	-8.000,00	63.510,00	89.071,00
010206	Outras despesas correntes	128.000,00	96.250,00	-49.487,00	46.763,00	174.763,00
01020602	Diversas	128.000,00	96.250,00	-49.487,00	46.763,00	174.763,00
0102060201	impostos e taxas	44.000,00	36.050,00	-4.487,00	31.563,00	75.563,00
0102060203	Outras	84.000,00	60.200,00	-45.000,00	15.200,00	99.200,00
010206020301	Outras resituições	1.000,00	0,00	0,00	0,00	1.000,00
010206020302	IVA pago	70.000,00	52.000,00	-45.000,00	7.000,00	77.000,00
010206020304	Serviços bancários	500,00	700,00	0,00	700,00	1.200,00
010206020305	Outras	12.500,00	7.500,00	0,00	7.500,00	20.000,00
0102 DESPESAS DE CAPITAL		12.709.746,00	1.607.768,05	-4.159.517,00	-2.551.750,95	10.157.995,05
010207	Aquisição de bens de capital	12.193.393,00	1.309.011,05	-4.118.203,00	-2.809.191,95	9.384.201,05
01020701	Investimentos	3.732.888,00	664.066,00	-1.255.259,00	-591.193,00	3.141.695,00
0102070101	Terrenos	201.000,00	0,00	-187.744,00	-187.744,00	13.256,00
0102070102	Habitações	885.500,00	115.000,00	-670.500,00	-555.500,00	330.000,00
010207010201	Construção	583.500,00	115.000,00	-543.500,00	-428.500,00	155.000,00
010207010202	Aquisição	0,00	0,00	0,00	0,00	0,00
010207010203	Reparação e beneficiação	302.000,00	0,00	-127.000,00	-127.000,00	175.000,00
0102070103	Edifícios	1.395.223,00	258.482,00	-225.395,00	33.087,00	1.428.310,00
010207010301	instalações de serviços	291.000,00	11.270,00	-57.500,00	-46.230,00	244.770,00
010207010302	Instalações desportivas e recreativas	242.000,00	16.002,00	-54.400,00	-38.398,00	203.602,00
010207010303	Mercados e instalações de fiscalização sanitária	380.000,00	139.010,00	-20.500,00	118.510,00	498.510,00
010207010305	Escolas	42.500,00	7.200,00	-20.829,00	-13.629,00	28.871,00
010207010306	Lares de terceira idade	0,00	0,00	0,00	0,00	0,00
010207010307	Outros	439.723,00	85.000,00	-72.166,00	12.834,00	452.557,00
0102070104	Construções diversas	85.300,00	43.050,00	0,00	43.050,00	128.350,00
010207010401	Viadutos, arruamentos e obras complementares	0,00	0,00	0,00	0,00	0,00
010207010402	Sistemas de drenagem de águas residuais	0,00	0,00	0,00	0,00	0,00
010207010403	Estações de tratamento de águas residuais	0,00	0,00	0,00	0,00	0,00
010207010404	iluminação pública	0,00	0,00	0,00	0,00	0,00
010207010405	Parques e jardins	0,00	0,00	0,00	0,00	0,00
010207010406	instalações desportivas e recreativas	85.950,00	0,00	0,00	0,00	65.950,00
010207010407	Captação e distribuição de água	0,00	0,00	0,00	0,00	0,00
010207010408	Viação rural	0,00	0,00	0,00	0,00	0,00
010207010409	Sinalização e trânsito	0,00	0,00	0,00	0,00	0,00
010207010411	Infraestruturas para tratamento resíduos sólidos	0,00	0,00	0,00	0,00	0,00
010207010412	Cemitérios	0,00	0,00	0,00	0,00	0,00
010207010413	Outros	19.350,00	43.050,00	0,00	43.050,00	62.400,00



CÂMARA MUNICIPAL DE MÉRTOLA

ORÇAMENTO DA DESPESA - DOTAÇÕES INICIAIS E ATUAIS ANO ECONÓMICO - 2011

Cód. da Classif. Org. Económica	Designação da Classificação	Dotações Iniciais	Modificações			Dotações Atuais
			inacr./Reforços	Dimin./Anulações	Total	
0102070105	Melhoramentos fundiários	0,00	0,00	0,00	0,00	0,00
0102070106	Material de transporte	345.000,00	87.900,00	-22.020,00	45.880,00	390.880,00
010207010601	Recoilha de resíduos	60.000,00	0,00	0,00	0,00	60.000,00
010207010602	Outro	285.000,00	67.900,00	-22.020,00	45.880,00	330.880,00
0102070107	Equipamento de informática	93.745,00	73.434,00	-22.000,00	51.434,00	145.179,00
0102070108	Software informático	153.000,00	52.000,00	0,00	52.000,00	205.000,00
0102070109	Equipamento administrativo	119.550,00	0,00	-28.500,00	-28.500,00	91.050,00
0102070110	Equipamento básico	453.070,00	52.700,00	-98.600,00	-45.900,00	407.170,00
010207011001	Equipamento de recoilha de resíduos	85.000,00	2.950,00	-67.200,00	-64.250,00	20.750,00
010207011002	Outro	368.070,00	49.750,00	-31.400,00	18.350,00	386.420,00
0102070111	Ferramentas e utensílios	1.500,00	0,00	-500,00	-500,00	1.000,00
0102070112	Artigos e objectos de valor	0,00	1.500,00	0,00	1.500,00	1.500,00
0102070115	Outros investimentos	0,00	0,00	0,00	0,00	0,00
01020703	Bens de domínio público	8.460.505,00	644.945,05	-2.862.944,00	-2.217.998,95	6.242.506,05
0102070301	Terenos e recursos naturais	185.340,00	21.700,00	-78.408,00	-56.708,00	128.632,00
0102070302	Edifícios	25.000,00	25.000,00	-50.000,00	-25.000,00	0,00
010207030207	Outros	0,00	0,00	0,00	0,00	0,00
0102070303	Outras construções e infraestruturas	8.250.165,00	598.245,05	-2.734.536,00	-2.136.290,95	6.113.874,05
010207030301	Viadutos, arruamentos e obras complementares	2.488.477,00	169.350,00	-626.403,00	-457.053,00	2.031.424,00
010207030302	Sistemas de drenagem de águas residuais	1.526.225,00	21.039,00	-309.100,00	-288.061,00	1.238.164,00
010207030303	Estações de tratamento de águas residuais	82.500,00	0,00	-28.000,00	-28.000,00	54.500,00
010207030305	Parques e jardins	1.152.000,00	57.860,00	-117.283,00	-59.423,00	1.092.577,00
010207030306	Instalações desportivas e recreativas	0,00	0,00	0,00	0,00	0,00
010207030307	Captação e distribuição de água	902.720,00	37.374,00	-201.000,00	-163.626,00	739.094,00
010207030308	Viação rural	1.607.750,00	2.600,00	-951.000,00	-948.400,00	659.350,00
010207030309	Sinalização e trânsito	103.540,00	4.000,00	0,00	4.000,00	107.540,00
010207030310	Infraestruturas p/ distribuição energia eléctrica	5.000,00	110.722,05	-110.000,00	722,05	5.722,05
010207030311	Infraestruturas p/ tratamento resíduos sólidos	0,00	0,00	0,00	0,00	0,00
010207030312	Cemitérios	88.000,00	0,00	-70.000,00	-70.000,00	18.000,00
010207030313	Outros	293.953,00	195.300,00	-321.750,00	-126.450,00	167.503,00
0102070305	Bens do património histórico, artístico e cultural	0,00	0,00	0,00	0,00	0,00
0102070306	Outros bens de domínio público	0,00	0,00	0,00	0,00	0,00
010208	Transferências de capital	516.353,00	127.655,00	-41.314,00	86.341,00	602.694,00
01020801	Sociedades e quase sociedades não financeiras	110.504,00	6.120,00	0,00	6.120,00	116.624,00
0102080101	Públicas	110.504,00	0,00	0,00	0,00	110.504,00
010208010101	Empresas públicas municipais e intermunicipais	110.504,00	0,00	0,00	0,00	110.504,00
0102080102	Privadas	0,00	6.120,00	0,00	6.120,00	6.120,00
01020803	Administração central	11.314,00	1.000,00	-11.314,00	-10.314,00	1.000,00
0102080301	Estado	11.314,00	1.000,00	-11.314,00	-10.314,00	1.000,00
01020805	Administração local	110.880,00	10.440,00	0,00	10.440,00	121.320,00
0102080501	Continente	110.880,00	10.440,00	0,00	10.440,00	121.320,00
010208050101	Municípios	0,00	0,00	0,00	0,00	0,00
010208050102	Freguesias	105.000,00	0,00	0,00	0,00	105.000,00
010208050103	Serviços autónomos da administração local	0,00	0,00	0,00	0,00	0,00
010208050104	Associações de municípios	5.880,00	10.440,00	0,00	10.440,00	16.320,00
010208050106	Regiões de turismo	0,00	0,00	0,00	0,00	0,00
01020807	Instituições sem fins lucrativos	203.655,00	110.095,00	-30.000,00	80.095,00	283.750,00
0102080701	Instituições sem fins lucrativos	203.655,00	110.095,00	-30.000,00	80.095,00	283.750,00
01020808	Famílias	80.000,00	0,00	0,00	0,00	80.000,00
0102080802	Outras	80.000,00	0,00	0,00	0,00	80.000,00
01020809	Resto do mundo	0,00	0,00	0,00	0,00	0,00
0102080903	Países terceiros e organizações internacionais	0,00	0,00	0,00	0,00	0,00
010209	Activos financeiros	0,00	171.100,00	0,00	171.100,00	171.100,00
01020908	Empréstimos a médio e longo prazos	0,00	0,00	0,00	0,00	0,00
0102090613	Famílias-Outras	0,00	0,00	0,00	0,00	0,00
01020907	Acções e outras participações	0,00	151.100,00	0,00	151.100,00	151.100,00
0102090702	Socied.e quase socied.não financeiras-Públicas	0,00	151.100,00	0,00	151.100,00	151.100,00
01020909	Outros activos financeiros	0,00	20.000,00	0,00	20.000,00	20.000,00
0102090901	Socied.e quase socied.não financeiras-Privadas	0,00	20.000,00	0,00	20.000,00	20.000,00
010211	Outras despesas de capital	0,00	0,00	0,00	0,00	0,00
01021102	Diversas	0,00	0,00	0,00	0,00	0,00
0102110201	Restituições	0,00	0,00	0,00	0,00	0,00
0102110299	Outras	0,00	0,00	0,00	0,00	0,00



CÂMARA MUNICIPAL DE MÉRTOLA

ORÇAMENTO DA DESPESA - DOTAÇÕES INICIAIS E ATUAIS ANO ECONÓMICO - 2011

Cód. da Classif. Org. Económica	Designação da Classificação	Dotações Iniciais	Modificações			Dotações Atuais
			Inscr./Reforços	Dimin./Anulações	Total	
D103	OPERAÇÕES FINANCEIRAS	2.721.651,00	42.000,00	-788.553,00	-746.553,00	1.975.098,00
D103	DESPESAS CORRENTES	100.000,00	42.000,00	-8.500,00	33.500,00	133.500,00
010303	Juros e outros encargos	100.000,00	42.000,00	-8.500,00	33.500,00	133.500,00
01030301	Juros da dívida pública	100.000,00	42.000,00	-8.500,00	33.500,00	133.500,00
0103030103	Socied.financ.-Bancos e outras instit. financeiras	100.000,00	42.000,00	-8.500,00	33.500,00	133.500,00
010303010301	Empréstimos de curto prazo	0,00	0,00	0,00	0,00	0,00
010303010302	Empréstimos de médio e longo prazos	100.000,00	42.000,00	-8.500,00	33.500,00	133.500,00
01030302	Outros encargos correntes da dívida pública	0,00	0,00	0,00	0,00	0,00
0103030201	Despesas diversas	0,00	0,00	0,00	0,00	0,00
D103	DESPESAS DE CAPITAL	2.621.651,00	0,00	-780.053,00	-780.053,00	1.841.598,00
010310	Passivos financeiros	2.621.651,00	0,00	-780.053,00	-780.053,00	1.841.598,00
01031005	Empréstimos a curto prazo	0,00	0,00	0,00	0,00	0,00
0103100503	Socied.financ.-Bancos e outras instit. financeiras	0,00	0,00	0,00	0,00	0,00
01031006	Empréstimos e médio e longo prazos	2.621.651,00	0,00	-780.053,00	-780.053,00	1.841.598,00
0103100603	Socied.financ.-Bancos e outras instit. financeiras	2.621.651,00	0,00	-780.053,00	-780.053,00	1.841.598,00
Totais do Orçamento da Despesa:		25.291.061,00	3.498.533,16	-6.240.408,92	-2.741.875,76	22.549.185,24
Resumo do Orçamento da Despesa: Diminuição de cerca de -10,84%, do seu valor inicial						



CÂMARA MUNICIPAL DE MÉRTOLA

PLANO PLURIANUAL DE INVESTIMENTOS (PPI) - DOTAÇÕES INICIAIS E ATUAIS ANO ECONÓMICO - 2011

Obj. Prog.	Projeto Ano Nº	Ação Subaç	Rubrica Designação	Cód. da Classif. Orçamental Org. Económica	Dotações Iniciais	Financiamento Definido			Dotações Atuais
						Inscr./Reforços	Dimin./Anulações	Total	
11	111	2002 100	ADMINISTRAÇÃO GERAL		576.000,00	285.519,00	-290.744,00	-5.225,00	572.775,00
11	111	2002 100	ADMINISTRAÇÃO GERAL		576.000,00	285.519,00	-290.744,00	-5.225,00	572.775,00
11	111	2002 100	Equipamento Básico	0102 07011002	0,00	0,00	-40.000,00	87.519,00	338.519,00
11	111	2002 100	Equipamento Administrativo e de Comunicações	0102 070109	0,00	0,00	0,00	0,00	0,00
11	111	2002 100	Equipamento Informático	0102 070107	0,00	0,00	0,00	0,00	0,00
11	111	2002 100	Software Informático	0102 070108	0,00	0,00	0,00	0,00	0,00
11	111	2002 100	Ferramentas e Utensílios	0102 070111	0,00	0,00	0,00	0,00	0,00
11	111	2002 101	Grandes Reparações e Beneficiários de Edifícios		51.000,00	13.000,00	-10.000,00	3.000,00	54.000,00
11	111	2002 101	Instalações de Serviços	0102 07010301	0,00	0,00	0,00	0,00	0,00
11	111	2002 101	Outros Edifícios	0102 07010307	0,00	0,00	0,00	0,00	0,00
11	111	2002 101	Casa dos Azulejos	0102 07010301	0,00	0,00	0,00	0,00	0,00
11	111	2002 101	Estaleiro municipal	0102 07010301	0,00	0,00	0,00	0,00	0,00
11	111	2002 102	Aquisição de Prédios		251.000,00	145.000,00	-240.744,00	-95.744,00	155.256,00
11	111	2002 102	Urbanos - Domínio privado	0102 07010307	0,00	0,00	0,00	0,00	0,00
11	111	2002 102	Urbanos - Domínio público	0102 07030207	0,00	0,00	0,00	0,00	0,00
11	111	2002 102	Físicos	0102 070101	0,00	0,00	0,00	0,00	0,00
11	111	2002 102	Urbanos	0102 070101	0,00	0,00	0,00	0,00	0,00
11	111	2002 102	Aquisição de Prédios para Habitação	0102 07010202	0,00	0,00	0,00	0,00	0,00
11	111	2010 11	Centro de Serviços	0102 07010301	25.000,00	0,00	0,00	0,00	25.000,00
12	121	2002 49	SEGURANÇA E ORDEM PÚBLICA		279.293,00	29.000,00	-125.408,00	-96.408,00	182.885,00
12	121	2002 49	PROTEÇÃO CIVIL E LUTA CONTRA INCÊNDIOS		279.293,00	29.000,00	-125.408,00	-96.408,00	182.885,00
12	121	2002 49	Muros de Suporte		5.000,00	4.000,00	0,00	4.000,00	9.000,00
12	121	2002 49	Construção e conservação	0102 07030301	0,00	0,00	0,00	0,00	0,00
12	121	2002 50	Gabinete Municipal de Protecção Civil		3.000,00	3.000,00	-2.000,00	1.000,00	4.000,00
12	121	2002 50	Equipamento Básico	0102 07011002	0,00	0,00	0,00	0,00	0,00
12	121	2002 50	Equipamento Informático	0102 070107	0,00	0,00	0,00	0,00	0,00
12	121	2005 7	Linhas de Água		85.853,00	300,00	-45.000,00	-44.700,00	41.253,00
12	121	2005 7	Limpeza e desobstrução	0102 07030313	0,00	0,00	0,00	0,00	0,00
12	121	2010 2	Perímetro Florestal		185.340,00	21.700,00	-78.408,00	-56.708,00	128.632,00
12	121	2010 2	Manutenção e limpeza	0102 070301	0,00	0,00	0,00	0,00	0,00
12	121	2010 2	Recuperação de áreas ardidas	0102 070301	0,00	0,00	0,00	0,00	0,00
12	121	2010 2	Plano de gestão adaptativa de invasoras lenhosas	0102 070301	0,00	0,00	0,00	0,00	0,00
21	211	2002 3	EDUCAÇÃO		72.000,00	20.615,00	-27.329,00	-6.714,00	65.286,00
21	211	2002 2	ENSINO NÃO SUPERIOR		42.000,00	20.615,00	-12.329,00	8.286,00	50.286,00
21	211	2002 2	Escola Básica Integrada de Mértola		1.500,00	7.200,00	0,00	7.200,00	8.700,00
21	211	2002 2	Elab.projecto edificio pré-escolar	0102 07010305	0,00	0,00	0,00	0,00	0,00
21	211	2002 2	Edifício antigo - beneficiação	0102 07010305	0,00	0,00	0,00	0,00	0,00
21	211	2002 3	Centros Escolares		6.000,00	0,00	-1.829,00	-1.829,00	4.171,00
21	211	2002 3	Algodor	0102 07010305	0,00	0,00	0,00	0,00	0,00
21	211	2002 3	Outros centros	0102 07010305	0,00	0,00	0,00	0,00	0,00
21	211	2002 110	Grandes reparações e manutenção de edifícios		5.000,00	0,00	-4.000,00	-4.000,00	1.000,00
21	211	2002 110	Realização de grandes reparações	0102 07010305	0,00	0,00	0,00	0,00	0,00



CÂMARA MUNICIPAL DE MÉRTOLO

PLANO PLURIANUAL DE INVESTIMENTOS (PPI) - DOTAÇÕES INICIAIS E ATUAIS ANO ECONÓMICO - 2011

Obj. Prog.	Projeto Ano Nº	Ação Subaç	Rubrica Designação	Cód. da Classif. Orçamental		Dotações Iniciais	Financiamento Definido		Dotações Atuais	
				Org. Económica	Org. Económica		Inscr./Reforços	Modificações Dimin./Anulações		Total
21	211	2002 110 4	EB1/JI - Mina de São Domingos	0102 07010305	0,00	29.500,00	0,00	0,00	0,00	0,00
21	211	2006 1	Aquisição de Mobiliário e Equipamentos	0102 07011002	0,00	13.415,00	-6.500,00	6.915,00	36.415,00	0,00
21	211	2006 1	Equipamento Básico	0102 070107	0,00	0,00	0,00	0,00	0,00	0,00
21	211	2006 1	Equipamento informático e de comunicações	0102 070107	0,00	0,00	0,00	0,00	0,00	0,00
21	212	SERVIÇOS AUXILIARES DE ENSINO		0102 07010305	0,00	30.000,00	-15.000,00	-15.000,00	15.000,00	0,00
21	212	Remodelação do edifício coop Aisud		0102 07010305	0,00	30.000,00	-15.000,00	-15.000,00	15.000,00	0,00
23	232	ACÇÃO SOCIAL		0102 07010307	0,00	75.000,00	-84.600,00	-1.700,00	73.300,00	0,00
23	232	Serviços de Saúde		0102 07010307	0,00	75.000,00	-84.600,00	-1.700,00	73.300,00	0,00
23	232	2ª UMMS Aquisição		0102 07010602	0,00	0,00	0,00	0,00	0,00	0,00
23	232	Equipamento básico para UMMS		0102 07011002	0,00	0,00	0,00	0,00	0,00	0,00
23	232	Centro Comunitário da Corte do Pinto		0102 07010307	0,00	75.000,00	-75.000,00	-75.000,00	0,00	0,00
23	232	Centro Comunitário de Corte do Pinto		0102 07010307	0,00	0,00	0,00	0,00	0,00	0,00
24	241	HABITAÇÃO E SERVIÇOS COLECTIVOS		0102 07010203	0,00	3.612.945,00	-1.486.411,00	-1.110.977,00	2.501.968,00	0,00
24	241	Edifícios Municipais para Arrendamento Social		0102 07010203	0,00	885.500,00	-680.500,00	-555.500,00	330.000,00	0,00
24	241	Casa Branca		0102 07010203	0,00	302.000,00	-127.000,00	-127.000,00	175.000,00	0,00
24	241	Conservação e beneficiação de outros edifícios		0102 07010203	0,00	0,00	0,00	0,00	0,00	0,00
24	241	Casa Faguinha		0102 07010203	0,00	0,00	0,00	0,00	0,00	0,00
24	241	Prédio da Rua 5 de Outubro, 1e3		0102 07010203	0,00	0,00	0,00	0,00	0,00	0,00
24	241	Casa Marciano Godinho		0102 07010203	0,00	0,00	0,00	0,00	0,00	0,00
24	241	Construção de Loteamentos Municipais		0102 07010201	0,00	583.500,00	-553.500,00	-428.500,00	155.000,00	0,00
24	241	Encosta NE da Zona de Expansão norte da via		0102 07010201	0,00	0,00	0,00	0,00	0,00	0,00
24	241	ZEU 1 da Mina de S. Domingos		0102 07010201	0,00	0,00	0,00	0,00	0,00	0,00
24	241	Zona de Expansão 2 - Novo PU de Mértola		0102 07010201	0,00	0,00	0,00	0,00	0,00	0,00
24	243	SANEAMENTO		0102 07030303	0,00	1.608.725,00	-439.311,00	-316.061,00	1.292.664,00	0,00
24	243	Construção e Beneficiação de ETAR		0102 07030303	0,00	7.500,00	0,00	8.000,00	15.500,00	0,00
24	243	Diversas povoações - Construção e beneficiação		0102 07030303	0,00	0,00	0,00	0,00	0,00	0,00
24	243	Ampliação e remodelação da ETAR de Mértola, incluindo ligação e novas urbanizações		0102 07030303	0,00	0,00	0,00	0,00	0,00	0,00
24	243	Construção de Sistemas		0102 07030302	0,00	1.290.631,00	-218.311,00	-118.061,00	1.172.570,00	0,00
24	243	Mina de São Domingos		0102 07030302	0,00	0,00	0,00	0,00	0,00	0,00
24	243	S. Miguel, S. João, S. Pedro e Penedos		0102 07030302	0,00	0,00	0,00	0,00	0,00	0,00
24	243	Brites Gomes, Montes Altos, Pomarato e Rorção		0102 07030302	0,00	0,00	0,00	0,00	0,00	0,00
24	243	Alcaria dos Lavazes		0102 07030302	0,00	0,00	0,00	0,00	0,00	0,00
24	243	Algodor		0102 07030302	0,00	0,00	0,00	0,00	0,00	0,00
24	243	Ameoideira do Campo		0102 07030302	0,00	0,00	0,00	0,00	0,00	0,00
24	243	Azinhai		0102 07030302	0,00	0,00	0,00	0,00	0,00	0,00
24	243	Corte Cobres		0102 07030302	0,00	0,00	0,00	0,00	0,00	0,00
24	243	Corte Pequena		0102 07030302	0,00	0,00	0,00	0,00	0,00	0,00
24	243	João Serra		0102 07030302	0,00	0,00	0,00	0,00	0,00	0,00
24	243	Monte Viegas		0102 07030302	0,00	0,00	0,00	0,00	0,00	0,00
24	243	Vale de Açor de Baixo		0102 07030302	0,00	0,00	0,00	0,00	0,00	0,00
24	243	Vale de Açor de Cima		0102 07030302	0,00	0,00	0,00	0,00	0,00	0,00



CÂMARA MUNICIPAL DE MÉRTOLA

PLANO PLURIANUAL DE INVESTIMENTOS (PPI) - DOTAÇÕES INICIAIS E ATUAIS ANO ECONÓMICO - 2011

Obj. Prog.	Projeto Ano Nº	Ação Subaç	Rubrica Designação	Cód. de Classif. Orçamental	Dotações Iniciais	Financiamento Definido			Dotações Atuais
						Inacr./Reforços	Dimin./Anulações	Total	
24	243	2002 33	17	Alvares	0,00	0,00		0,00	0,00
24	243	2002 33	18	Martinhães	0,00	0,00		0,00	0,00
24	243	2002 33	19	Penilhos	0,00	0,00		0,00	0,00
24	243	2002 33	20	Tacões	0,00	0,00		0,00	0,00
24	243	2002 33	21	Alves	0,00	0,00		0,00	0,00
24	243	2002 33	22	Amendoeira da Serra	0,00	0,00		0,00	0,00
24	243	2002 33	23	Bens	0,00	0,00		0,00	0,00
24	243	2002 33	24	Lombardos	0,00	0,00		0,00	0,00
24	243	2002 33	25	Mosteiro	0,00	0,00		0,00	0,00
24	243	2002 33	26	Namorados	0,00	0,00		0,00	0,00
24	243	2002 33	27	Picóitos	0,00	0,00		0,00	0,00
24	243	2002 33	28	Sapos	0,00	0,00		0,00	0,00
24	243	2002 33	29	Alamo	0,00	0,00		0,00	0,00
24	243	2002 33	30	Alcaria Longa	0,00	0,00		0,00	0,00
24	243	2002 33	31	Diogo Martins	0,00	0,00		0,00	0,00
24	243	2002 33	32	Espirito Santo	0,00	0,00		0,00	0,00
24	243	2002 33	33	Espragosa	0,00	0,00		0,00	0,00
24	243	2002 33	34	Monte Góis	0,00	0,00		0,00	0,00
24	243	2002 33	35	Ledo	0,00	0,00		0,00	0,00
24	243	2002 33	36	Manuel Galo	0,00	0,00		0,00	0,00
24	243	2002 33	37	Monte Gato	0,00	0,00		0,00	0,00
24	243	2002 33	38	Monte Fialho	0,00	0,00		0,00	0,00
24	243	2002 33	39	São Bartolomeu de Via Glória	0,00	0,00		0,00	0,00
24	243	2002 33	40	São Sebastião dos Carros	0,00	0,00		0,00	0,00
24	243	2002 33	41	Vargens	0,00	0,00		0,00	0,00
24	243	2002 33	43	Brites Gomes	0,00	0,00		0,00	0,00
24	243	2002 33	44	Pomarão	0,00	0,00		0,00	0,00
24	243	2002 33	45	Roncão	0,00	0,00		0,00	0,00
24	243	2002 33	46	Montes Altos	0,00	0,00		0,00	0,00
24	243	2002 33	47	Alcaria dos Javazes	0,00	0,00		0,00	0,00
24	243	2004 3		Conservação e Beneficiação dos Sistemas	185.594,00	15.000,00	-135.000,00	-120.000,00	65.594,00
24	243	2004 3	1	Diversas povoações, incluindo construção de ramais	0,00	0,00	0,00	0,00	0,00
24	243	2004 3	2	Troço Colector e EE de águas residuais em além rio - Mértola	0,00	0,00	0,00	0,00	0,00
24	243	2004 3	3	Conduita de águas pluviais da Rua Sarrão Martins / Largo do Pago Velho - Mina	0,00	0,00	0,00	0,00	0,00
24	243	2011 1		Construção de 4 lagoas de secagem na ETAR de Corvos	50.000,00	0,00	-50.000,00	-50.000,00	0,00
24	243	2011 2		Construção de pré-tratamento nas ETAR de Mértola (além-rio) São Miguel e Corte Gato	75.000,00	0,00	-36.000,00	-36.000,00	39.000,00
24	244			ABASTECIMENTO DE ÁGUA	913.220,00	39.974,00	-201.600,00	-161.626,00	761.594,00
24	244	2002 53		Construção de Sistemas	872.720,00	32.974,00	-198.600,00	-165.626,00	707.094,00
24	244	2002 53	3	Corte Gato de Cima, Corte Gato de Baixo e Corte da Velha	0,00	0,00	0,00	0,00	0,00
24	244	2002 53	4	S. Miguel, S. João, S. Pedro e Penedos	0,00	0,00	0,00	0,00	0,00
24	244	2002 53	5	Brites Gomes, Montes Altos, Pomarão e Roncao	0,00	0,00	0,00	0,00	0,00
24	244	2002 53	7	Alcaria dos Javazes	0,00	0,00	0,00	0,00	0,00
24	244	2002 53	B	Algodor	0,00	0,00	0,00	0,00	0,00



CÂMARA MUNICIPAL DE MÉRTOLA

PLANO PLURIANUAL DE INVESTIMENTOS (PPI) - DOTAÇÕES INICIAIS E ATUAIS ANO ECONÓMICO - 2011

Obj.	Prog.	Projeto Ano Nº	Ação Subaç	Rubrica Designação	Cód. de Classif. Orçamental	Dotações Iniciais	Financiamento Definido			Dotações Atuais
							Inscr./Reforços	Dimin./Anulações	Total	
24	244	2002 53	9	Amendoeira do Campo	0102 07030307	0,00	0,00	0,00	0,00	0,00
24	244	2002 53	10	Azinhai	0102 07030307	0,00	0,00	0,00	0,00	0,00
24	244	2002 53	11	Corte Cobre	0102 07030307	0,00	0,00	0,00	0,00	0,00
24	244	2002 53	12	Corte Pequena	0102 07030307	0,00	0,00	0,00	0,00	0,00
24	244	2002 53	13	João Serra	0102 07030307	0,00	0,00	0,00	0,00	0,00
24	244	2002 53	14	Monte Viegas	0102 07030307	0,00	0,00	0,00	0,00	0,00
24	244	2002 53	15	Vale de Açor de Baixo	0102 07030307	0,00	0,00	0,00	0,00	0,00
24	244	2002 53	16	Vale de Açor de Cima	0102 07030307	0,00	0,00	0,00	0,00	0,00
24	244	2002 53	17	Alvares	0102 07030307	0,00	0,00	0,00	0,00	0,00
24	244	2002 53	18	Martinhanes	0102 07030307	0,00	0,00	0,00	0,00	0,00
24	244	2002 53	19	Penilhos	0102 07030307	0,00	0,00	0,00	0,00	0,00
24	244	2002 53	20	Tacões	0102 07030307	0,00	0,00	0,00	0,00	0,00
24	244	2002 53	21	Alves	0102 07030307	0,00	0,00	0,00	0,00	0,00
24	244	2002 53	22	Amendoeira da Serra	0102 07030307	0,00	0,00	0,00	0,00	0,00
24	244	2002 53	23	Bens	0102 07030307	0,00	0,00	0,00	0,00	0,00
24	244	2002 53	24	Lombardos	0102 07030307	0,00	0,00	0,00	0,00	0,00
24	244	2002 53	25	Mosteiro	0102 07030307	0,00	0,00	0,00	0,00	0,00
24	244	2002 53	26	Namorados	0102 07030307	0,00	0,00	0,00	0,00	0,00
24	244	2002 53	27	Picotos	0102 07030307	0,00	0,00	0,00	0,00	0,00
24	244	2002 53	28	Sapos	0102 07030307	0,00	0,00	0,00	0,00	0,00
24	244	2002 53	29	Alamo	0102 07030307	0,00	0,00	0,00	0,00	0,00
24	244	2002 53	30	Alcaria Longa	0102 07030307	0,00	0,00	0,00	0,00	0,00
24	244	2002 53	31	Diogo Martins	0102 07030307	0,00	0,00	0,00	0,00	0,00
24	244	2002 53	32	Espirito Santo	0102 07030307	0,00	0,00	0,00	0,00	0,00
24	244	2002 53	33	Espragosa	0102 07030307	0,00	0,00	0,00	0,00	0,00
24	244	2002 53	34	Monte Góis	0102 07030307	0,00	0,00	0,00	0,00	0,00
24	244	2002 53	35	Ledo	0102 07030307	0,00	0,00	0,00	0,00	0,00
24	244	2002 53	36	Manuel Galo	0102 07030307	0,00	0,00	0,00	0,00	0,00
24	244	2002 53	37	Monte Gelo	0102 07030307	0,00	0,00	0,00	0,00	0,00
24	244	2002 53	38	Monte Fialho	0102 07030307	0,00	0,00	0,00	0,00	0,00
24	244	2002 53	39	São Bartolomeu de Via Glória	0102 07030307	0,00	0,00	0,00	0,00	0,00
24	244	2002 53	40	São Sebastião dos Carros	0102 07030307	0,00	0,00	0,00	0,00	0,00
24	244	2002 53	41	Vargens	0102 07030307	0,00	0,00	0,00	0,00	0,00
24	244	2002 53	45	Brites Gomes	0102 07030307	0,00	0,00	0,00	0,00	0,00
24	244	2002 53	46	Fomarão	0102 07030307	0,00	0,00	0,00	0,00	0,00
24	244	2002 53	47	Roncão	0102 07030307	0,00	0,00	0,00	0,00	0,00
24	244	2002 53	48	Montes Altos	0102 07030307	0,00	0,00	0,00	0,00	0,00
24	244	2002 53	49	Alcaria dos Javazes	0102 07030307	0,00	0,00	0,00	0,00	0,00
24	244	2002 61		Conservação e Beneficiação dos Sistemas		30.000,00	0,00	-3.000,00	27.000,00	27.000,00
24	244	2002 61	2	Diversas povoações, incluindo construção de ramais	0102 07030307	0,00	0,00	0,00	0,00	0,00
24	244	2002 63		Furos de Captação		500,00	5.000,00	0,00	5.500,00	5.500,00
24	244	2002 63	1	Execução de furos e condutas para sistemas de tratamento	0102 07030307	0,00	0,00	0,00	0,00	0,00
24	244	2002 63	2	Aquisição de Equipamento Básico para ligação de novos furos	0102 07011002	0,00	0,00	0,00	0,00	0,00



CÂMARA MUNICIPAL DE MÉRTOLO

PLANO PLURIANUAL DE INVESTIMENTOS (PPI) - DOTAÇÕES INICIAIS E ATUAIS ANO ECONÓMICO - 2011

Obj. Prog.	Projeto Ano Nº	Ação Subaç	Rubrica Designação	Cód. da Classif. Orçamental		Dotações Iniciais	Financiamento Definido			Dotações Atuais
				Org. Económica	Org. Económica		Inscr./Reforços	Dimln./Anulações	Total	
24	244	2004 5	Qualidade da Água			0,00	0,00	0,00	0,00	0,00
24	244	2004 5	3 Protecção ao Perímetro de Captação		D102 D7030307	0,00	0,00	0,00	0,00	0,00
24	244	2006 12	Sistemas de Abastecimento de Água			10.000,00	2.000,00	0,00	2.000,00	12.000,00
24	244	2006 12	2 Aquisição de Equipamento Básico		D102 07011002	0,00	0,00	0,00	0,00	0,00
24	245	RESÍDUOS SÓLIDOS				105.000,00	10.750,00	-95.000,00	-84.250,00	20.750,00
24	245	2002 43	Equipamento de Recolha de Resíduos			30.000,00	10.750,00	-20.000,00	-9.250,00	20.750,00
24	245	2002 43	1 Aquisição e Reparação de Equipamentos		D102 07011001	0,00	0,00	0,00	0,00	0,00
24	245	2002 43	2 Aquisição de compactador de papelão		D102 07011002	0,00	0,00	0,00	0,00	0,00
24	245	2005 5	Sistema de Recolha de Entulhos e Montos			75.000,00	0,00	-75.000,00	-75.000,00	0,00
24	245	2005 5	1 Aquisição de equipamentos		D102 D7011001	0,00	0,00	0,00	0,00	0,00
24	245	2005 5	2 Instalação de Ecocentro		D102 D7010411	0,00	0,00	0,00	0,00	0,00
24	245	2005 5	3 Pontos de recolha subterrâneos com plataforma hidráulica		D102 07011001	0,00	0,00	0,00	0,00	0,00
24	246	PROTECÇÃO DO MEIO AMBIENTE E CONSERVAÇÃO DA NATURE				100.500,00	76.460,00	-70.000,00	6.460,00	106.960,00
24	246	2002 47	Cemitérios de Mértola			89.000,00	0,00	-70.000,00	-70.000,00	19.000,00
24	246	2002 47	1 Cemitério de Mértola		D102 D7030312	0,00	0,00	0,00	0,00	0,00
24	246	2002 47	2 Aquisição e reparação de equipamentos		D102 D7011002	0,00	0,00	0,00	0,00	0,00
24	246	2002 47	3 Obras Diversas		D102 D7030312	0,00	0,00	0,00	0,00	0,00
24	246	2002 94	Aquisição de Equipamentos			1.500,00	19.000,00	0,00	19.000,00	20.500,00
24	246	2002 94	1 Equipamento Básico		D102 07011002	0,00	0,00	0,00	0,00	0,00
24	246	2002 94	2 Ferramentas e Utensílios		D102 070111	0,00	0,00	0,00	0,00	0,00
24	246	2002 107	Espços Verdes			10.000,00	57.460,00	0,00	57.460,00	67.460,00
24	246	2002 107	1 Construção e beneficiação de espaços. inclui plantações		D102 D7030305	0,00	0,00	0,00	0,00	0,00
25	251	SERVIÇOS CULTURAIS RECREATIVOS E RELIGIOSOS				2.344.038,00	86.822,00	-313.449,00	-226.627,00	2.117.411,00
25	251	2002 5	Biblioteca Municipal			866.088,00	69.820,00	-129.168,00	-59.348,00	806.742,00
25	251	2002 5	1 Ampliação do Edifício			363.295,00	6.770,00	-90.500,00	-83.730,00	279.565,00
25	251	2002 5	2 Equipamento administrativo		D102 07010301	0,00	0,00	0,00	0,00	0,00
25	251	2002 5	3 Equipamento Informático		D102 070109	0,00	0,00	0,00	0,00	0,00
25	251	2002 6	Cine-Teatro Marques Duque			15.000,00	7.500,00	-4.500,00	3.000,00	18.000,00
25	251	2002 6	1 Obras de Beneficiação		D102 D7010302	0,00	0,00	0,00	0,00	0,00
25	251	2002 6	2 Equipamento Básico		D102 07011002	0,00	0,00	0,00	0,00	0,00
25	251	2002 6	3 Ampliação e Envolverte		D102 07010302	0,00	0,00	0,00	0,00	0,00
25	251	2002 7	Cine-Teatro Mina São Domingos			0,00	0,00	0,00	0,00	0,00
25	251	2002 7	1 Projecto de remodelação e obra		D102 07010302	0,00	0,00	0,00	0,00	0,00
25	251	2002 7	2 Equipamento Básico		D102 07011002	0,00	0,00	0,00	0,00	0,00
25	251	2002 8	Núcleos Museológicos			94.834,00	0,00	0,00	0,00	94.834,00
25	251	2002 8	11 Núcleo Museológico Casa do Mineiro - Envolverte		D102 07010307	0,00	0,00	0,00	0,00	0,00
25	251	2002 8	21 N M de Alcaria dos Javazes - Adaptação do edifício (Rede Urbana do Património)		D102 07010307	0,00	0,00	0,00	0,00	0,00
25	251	2002 8	22 N M Alcaria dos Javazes - Equipamento básico (Rede Urbana do Património)		D102 07011002	0,00	0,00	0,00	0,00	0,00
25	251	2002 9	Requalificação e Valorização do Castelo de Mértola			159.226,00	0,00	0,00	0,00	159.226,00
25	251	2002 9	12 Intervenção Acrópole Romana/Alcaçova - circuito de visitas		D102 07030305	0,00	0,00	0,00	0,00	0,00
25	251	2002 9	22 Intervenção no Castelo - equipamento básico		D102 07011002	0,00	0,00	0,00	0,00	0,00
25	251	2002 9	23 Intervenção no Castelo -projecto museográfico e iluminação		D102 07010307	0,00	0,00	0,00	0,00	0,00



CÂMARA MUNICIPAL DE MÉRTOLO

PLANO PLURIANUAL DE INVESTIMENTOS (PPI) - DOTAÇÕES INICIAIS E ATUAIS ANO ECONÓMICO - 2011

Obj. Prog.	Projeto Ano Nº	Ação Subaç	Rubrica	Designação	Cód. da Classif. Orçamental Org. Económica	Dotações Iniciais	Financiamento Definido		Dotações Atuais
							Inscr./Reforços	Modificações Dimin./Anulações	
						Total			Total
25	251	2002 9	24	Intervenção no Castelo - Requalificação sala de exposições temporárias	0102 07010307	0,00	0,00	0,00	0,00
25	251	2004 13		Património Histórico		11.997,00	3.000,00	0,00	14.997,00
25	251	2004 13	1	Basilica Paleó-Cristã em Mosteiro-Projeto museográfico (Rede Urbana de Património)	0102 07011002	0,00	0,00	0,00	0,00
25	251	2004 13	2	Basilica Paleó Cristã do Mosteiro equipamento básico e iluminação	0102 07011002	0,00	0,00	0,00	0,00
25	251	2005 3		Museu de Mértola		183.239,00	3.000,00	-10.000,00	176.239,00
25	251	2005 3	3	Reserva do Museu de Mértola (Rede Urbana de Património)	0102 07010307	0,00	0,00	0,00	0,00
25	251	2005 3	4	Aquisição de Equipamento Básico	0102 07011002	0,00	0,00	0,00	0,00
25	251	2005 3	5	Programa de inventário de coleções (Rede Urbana de Património)	0102 070108	0,00	0,00	0,00	0,00
25	251	2005 3	9	Laboratório de novas tecnologias ligadas ao património (Rede Urbana de Património)	0102 07010307	0,00	0,00	0,00	0,00
25	251	2005 3	11	Requalificação dos núcleos (Rede Urbana de Património)	0102 07010307	0,00	0,00	0,00	0,00
25	251	2005 3	12	Requalificação NM Basilica Paleó-Cristã	0102 07010307	0,00	0,00	0,00	0,00
25	251	2005 3	14	Casa de Mértola - Equipamento	0102 07011002	0,00	0,00	0,00	0,00
25	251	2007 1		Festival Islâmico		44.497,00	48.050,00	-24.166,00	68.381,00
25	251	2007 1	8	Casa de Chá no Centro Histórico	0102 07010307	0,00	0,00	0,00	0,00
25	251	2007 1	9	Hamman, banhos árabes no Centro Histórico	0102 07010307	0,00	0,00	0,00	0,00
25	251	2007 1	11	Réplica de Casa Islâmica	0102 07010307	0,00	0,00	0,00	0,00
25	251	2007 1	12	Centro Temático Islâmico	0102 07010413	0,00	0,00	0,00	0,00
25	251	2011 12		aquisição de debulhadora - património agrícola	0102 070112	0,00	1.500,00	0,00	1.500,00
25	252	2002 12		DESPORTO, RECREIO E LAZER		1.477.950,00	17.002,00	-184.283,00	1.310.669,00
25	252	2002 12		Equipamentos Desportivos		110.000,00	3.600,00	-42.000,00	71.600,00
25	252	2002 12	1	Obras de beneficiação e reparação dos edifícios e recintos	0102 07010302	0,00	0,00	0,00	0,00
25	252	2002 12	2	Melhoramentos na cobertura do Pavilhão Municipal	0102 07010302	0,00	0,00	0,00	0,00
25	252	2002 12	3	Parede de Escalada	0102 07010302	0,00	0,00	0,00	0,00
25	252	2002 12	4	Piscina Descuberta	0102 07010302	0,00	0,00	0,00	0,00
25	252	2002 12	5	Circuito de manutenção na Mina São Domingos	0102 07030306	0,00	0,00	0,00	0,00
25	252	2002 12	6	Campo de Ténis na Mina São Domingos	0102 07010302	0,00	0,00	0,00	0,00
25	252	2002 14		Centro Interacional Turismo, Desporto e Natureza		950,00	0,00	0,00	950,00
25	252	2002 14	1	Piscinas Municipais	0102 07010406	0,00	0,00	0,00	0,00
25	252	2002 14	2	Festa de águas bravas - projecto e obra	0102 07010406	0,00	0,00	0,00	0,00
25	252	2002 16		Praia Fluvial da Tapada Grande		20.000,00	0,00	-10.000,00	10.000,00
25	252	2002 16	1	Conservação e expansão	0102 07030313	0,00	0,00	0,00	0,00
25	252	2002 16	3	Nova Zona de Lazer	0102 07030313	0,00	0,00	0,00	0,00
25	252	2002 18		Espaços Jovens e Espaço internet do Concelho		6.000,00	0,00	0,00	6.000,00
25	252	2002 18	1	Aquisição de equipamentos básico	0102 07011002	0,00	0,00	0,00	0,00
25	252	2002 18	2	Aquisição de equipamento informático	0102 070107	0,00	0,00	0,00	0,00
25	252	2002 19		Construção, Manutenção e Beneficiação de recintos		25.000,00	0,00	0,00	25.000,00
25	252	2002 19	2	Construção de novos espaços e beneficiação	0102 07010406	0,00	0,00	0,00	0,00
25	252	2002 19	3	Aquisição de equipamentos	0102 07011002	0,00	0,00	0,00	0,00
25	252	2002 95		Construção de Zonas de Lazer		3.000,00	0,00	0,00	3.000,00
25	252	2002 95	1	Parque de Lazer em Mértola(anlgo parque infantil)	0102 07030305	0,00	0,00	0,00	0,00
25	252	2002 95	2	Arranjo no Cais de Mértola	0102 07030305	0,00	0,00	0,00	0,00
25	252	2005 11		Parque Desportivo de Lazer Municipal		1.136.000,00	400,00	-117.283,00	1.019.117,00
25	252	2005 11	1	Construção do espaço, que inclui projecto	0102 07030305	0,00	0,00	0,00	0,00



CÂMARA MUNICIPAL DE MÉRTOLO

PLANO PLURIANUAL DE INVESTIMENTOS (PPI) - DOTAÇÕES INICIAIS E ATUAIS ANO ECONÓMICO - 2011

Obj. Prog.	Projeto Ano Nº	Ação Subaç	Rubrica	Designação	Cód. de Classif. Orçamental		Dotações Iniciais	Inscr./Reforços	Financiamento Definido		Dotações Atuais
					Org.	Económica			Dimin./Anulações	Total	
25	252	2008 6	Valorização de Zonas de Lezer Fluvial								
25	252	2008 6	1 Aquisição de Equipamentos				0,00	0,00	0,00	0,00	0,00
25	252	2010 17	Favilhão - melhoramentos e sala polivalente (BG Desporto)				25.000,00	0,00	-15.000,00	0,00	0,00
25	252	2010 18	Piscina - Melhoramentos incluindo sistema de controlo de Ingressos (BG Desporto)				2.000,00	13.002,00	0,00	13.002,00	10.000,00
25	252	2010 30	Equipamentos desportivos - equipamento energia renovável				100.000,00	0,00	0,00	0,00	15.002,00
25	252	2010 31	Campo de Jogos da Mina de S. Domingos				50.000,00	0,00	0,00	0,00	100.000,00
32	INDUSTRIA E ENERGIA										
32	321	2002 26	Iluminação Pública				24.350,00	110.722,00	-110.000,00	722,00	25.072,00
32	321	2002 26	1 Alteração e beneficiação de redes de iluminação pública				24.350,00	110.722,00	-110.000,00	722,00	25.072,00
32	321	2002 120	Nova Zona de Expansão Industrial				0,00	0,00	0,00	0,00	5.722,00
32	321	2002 120	1 Construção da Nova Zona, que inclui projecto				19.350,00	0,00	0,00	0,00	0,00
32	321	2010 20	Iluminação da ponte de Mértola e zona ribeirinha				0,00	0,00	0,00	0,00	0,00
32	321	2010 21	Energias renováveis - estudos e projectos				0,00	0,00	0,00	0,00	0,00
33	TRANSPORTES E COMUNICAÇÕES										
33	331	2002 77	TRANSPORTES RODOVIÁRIOS				4.191.227,00	525.736,00	-1.931.189,00	-1.405.453,00	2.785.774,00
33	331	2002 77	Arruamentos				4.191.227,00	525.736,00	-1.931.189,00	-1.405.453,00	2.785.774,00
33	331	2002 77	2 Mira de S. Domingos				2.318.477,00	377.536,00	-860.289,00	-482.753,00	1.835.724,00
33	331	2002 77	3 Alcaria Ruiva, Moreanes, Corvos e Corte Sines-projectos				0,00	0,00	0,00	0,00	0,00
33	331	2002 77	4 Corte Gato de Cima, Corte Gato de Baixo e Corte da Velha - projectos				0,00	0,00	0,00	0,00	0,00
33	331	2002 77	5 S. Miguel, S. João, S. Pedro e Penedos - projectos				0,00	0,00	0,00	0,00	0,00
33	331	2002 77	6 Eixo Comercial de Mértola				0,00	0,00	0,00	0,00	0,00
33	331	2002 77	7 Alcaria Ruiva				0,00	0,00	0,00	0,00	0,00
33	331	2002 77	8 Moreanes				0,00	0,00	0,00	0,00	0,00
33	331	2002 77	9 Corvos				0,00	0,00	0,00	0,00	0,00
33	331	2002 77	10 Corte Sines				0,00	0,00	0,00	0,00	0,00
33	331	2002 77	11 Corte Gato Cima				0,00	0,00	0,00	0,00	0,00
33	331	2002 77	12 Corte Gato de Baixo				0,00	0,00	0,00	0,00	0,00
33	331	2002 77	13 Corte da Velha				0,00	0,00	0,00	0,00	0,00
33	331	2002 77	14 São Miguel do Pinheiro				0,00	0,00	0,00	0,00	0,00
33	331	2002 77	15 São João dos Caldeirais				0,00	0,00	0,00	0,00	0,00
33	331	2002 77	16 São Pedro de Sólis				0,00	0,00	0,00	0,00	0,00
33	331	2002 77	17 Penedos				0,00	0,00	0,00	0,00	0,00
33	331	2002 77	18 Algodor				0,00	0,00	0,00	0,00	0,00
33	331	2002 77	19 Amendoeira do Campo				0,00	0,00	0,00	0,00	0,00
33	331	2002 77	20 Azinhal				0,00	0,00	0,00	0,00	0,00
33	331	2002 77	21 Corte Cobres				0,00	0,00	0,00	0,00	0,00
33	331	2002 77	22 Corte Pequena				0,00	0,00	0,00	0,00	0,00
33	331	2002 77	23 João Serra				0,00	0,00	0,00	0,00	0,00
33	331	2002 77	24 Monte Viegas				0,00	0,00	0,00	0,00	0,00
33	331	2002 77	25 Vale de Açor de Baixo				0,00	0,00	0,00	0,00	0,00
33	331	2002 77	26 Vale de Açor de Cima				0,00	0,00	0,00	0,00	0,00
33	331	2002 77	27 Alvares				0,00	0,00	0,00	0,00	0,00



CÂMARA MUNICIPAL DE MÉRTOLA

PLANO PLURIANUAL DE INVESTIMENTOS (PPI) - DOTAÇÕES INICIAIS E ATUAIS ANO ECONÓMICO - 2011

Obj. Prog.	Projeto Ano	Rubrica	Designação	Cód. de Classif. Orçamental	Dotações Iniciais	Financiamento Definido			Dotações Atuais
						Inscr./Reforços	Dimin./Anulações	Total	
33	331	2002	77	28	Marrinhães	0,00	0,00	0,00	0,00
33	331	2002	77	29	Penilhos	0,00	0,00	0,00	0,00
33	331	2002	77	30	Tacões	0,00	0,00	0,00	0,00
33	331	2002	77	31	Amendoeira da Serra	0,00	0,00	0,00	0,00
33	331	2002	77	32	Lombardos	0,00	0,00	0,00	0,00
33	331	2002	77	33	Mosteiro	0,00	0,00	0,00	0,00
33	331	2002	77	34	Namorados	0,00	0,00	0,00	0,00
33	331	2002	77	35	Sapos	0,00	0,00	0,00	0,00
33	331	2002	77	36	Alves	0,00	0,00	0,00	0,00
33	331	2002	77	37	Bens	0,00	0,00	0,00	0,00
33	331	2002	77	38	Ficitos	0,00	0,00	0,00	0,00
33	331	2002	77	39	Alamo	0,00	0,00	0,00	0,00
33	331	2002	77	40	Espirito Santo	0,00	0,00	0,00	0,00
33	331	2002	77	41	Leão	0,00	0,00	0,00	0,00
33	331	2002	77	42	Alcacia Longa	0,00	0,00	0,00	0,00
33	331	2002	77	43	Diogo Martins	0,00	0,00	0,00	0,00
33	331	2002	77	44	Espragosa	0,00	0,00	0,00	0,00
33	331	2002	77	45	Manuel Galo	0,00	0,00	0,00	0,00
33	331	2002	77	46	Góis	0,00	0,00	0,00	0,00
33	331	2002	77	47	Monte Gato	0,00	0,00	0,00	0,00
33	331	2002	77	48	Monte Fialho	0,00	0,00	0,00	0,00
33	331	2002	77	49	São Sebastião dos Carros	0,00	0,00	0,00	0,00
33	331	2002	77	50	Vargens	0,00	0,00	0,00	0,00
33	331	2002	77	51	São Bartolomeu de Via Glória	0,00	0,00	0,00	0,00
33	331	2002	77	53	Brites Gomes	0,00	0,00	0,00	0,00
33	331	2002	77	54	Pomarão	0,00	0,00	0,00	0,00
33	331	2002	77	55	Roncão	0,00	0,00	0,00	0,00
33	331	2002	77	56	Montes Altos	0,00	0,00	0,00	0,00
33	331	2002	77	57	Alcaria dos Javazes	0,00	0,00	0,00	0,00
33	331	2002	78		Pavimentação ou Repavimentação de Ruas	165.000,00	101.000,00	-107.600,00	158.400,00
33	331	2002	78	1	Diversas povoações do Concelho	0,00	0,00	0,00	0,00
33	331	2002	78	2	Centro Histórico de Mértola	0,00	0,00	0,00	0,00
33	331	2002	78	3	Arruamentos em Mértola	0,00	0,00	0,00	0,00
33	331	2002	78	4	Remodelação da Entrada Norte da Vila	0,00	0,00	0,00	0,00
33	331	2002	85		Beneficiário de Estradas e Caminhos Municipais	1.607.750,00	43.200,00	-963.300,00	687.650,00
33	331	2002	85	1	Grandes reparações e beneficiação de estradas e caminhos	0,00	0,00	0,00	0,00
33	331	2002	85	2	EM 514 Ampliação e reparação entre Moreanes e cruzamento dos Salgueiros	0,00	0,00	0,00	0,00
33	331	2002	85	3	Reparação de caminhos em terra batida	0,00	0,00	0,00	0,00
33	331	2002	85	8	Pavimentação da Estrada de Moreanes / Guizo	0,00	0,00	0,00	0,00
33	331	2002	85	9	Pavimentação da estrada Algodor / Venda dos Salgueiros	0,00	0,00	0,00	0,00
33	331	2002	85	10	Pavimentação da estrada de S. Pedro Sólis / Pessegueiro	0,00	0,00	0,00	0,00
33	331	2002	85	11	EM 505 Ampliação e reparação entre Conte do Pinto e a EN 265 na Mina S. Domínio	0,00	0,00	0,00	0,00
33	331	2002	85	12	Ponte sobre Ribeira de Oeiras	0,00	0,00	0,00	0,00



CÂMARA MUNICIPAL DE MÉRTOLO

PLANO PLURIANUAL DE INVESTIMENTOS (PPI) - DOTAÇÕES INICIAIS E ATUAIS ANO ECONÓMICO - 2011

Obj. Prog.	Projeto Ano Nº	Ação Subaç	Rubrica Designação	Cód. de Classif. Orçamental Org. Económica	Dotações Iniciais	Financiamento Definido		Dotações Atuais
						Inscr./Reforços	Modificações Dimin./Anulações	
					Total			
33	331	2002 85	13	Pavimentação CM Corte Pequena/Sr.º Aracelis	0,00	0,00	0,00	0,00
33	331	2002 85	14	Pavimentação CM Alvares / EM 509 (M.Palma)	0,00	0,00	0,00	0,00
33	331	2002 85	15	Pavimentação CM Corte Sines / Fomalhas	0,00	0,00	0,00	0,00
33	331	2002 85	16	Pavimentação CM Cruzamento Satelejo/Negas/Zurral e Monte Corcha	0,00	0,00	0,00	0,00
33	331	2002 85	17	Pavimentação CM entrocamento Casa Nova/Ribeira Vascão	0,00	0,00	0,00	0,00
33	331	2002 85	18	Pavimentação CM S. Pedro Sólis/Casa Nova/Monte Fialho	0,00	0,00	0,00	0,00
33	331	2002 85	19	Pavimentação CM São Pedro Sólis / Serranos	0,00	0,00	0,00	0,00
33	331	2002 85	20	Pavimentação CM Espregosa/EN 267	0,00	0,00	0,00	0,00
33	331	2002 85	21	CM 1153 - Beneficiação desde EN 265 até CM de Pomarão	0,00	0,00	0,00	0,00
33	331	2002 86		Obras Complementares na Rede Viária	100.000,00	4.000,00	0,00	104.000,00
33	331	2002 86	2	Aquisição e manutenção de sinalização e mobiliário urbano	0,00	0,00	0,00	0,00
33	331	2002 86	3	Construção de semáforos na entrada norte da vila	0,00	0,00	0,00	0,00
34				COMÉRCIO E TURISMO				
34	341			MERCADOS E FEIRAS				
34	341	2002 75		Mercados Municipais				
34	341	2002 75	1	Remodelação do mercado da Vila	601.540,00	376.760,00	-330.000,00	648.300,00
34	341	2002 75	3	Remodelação do Mercado da Mina de S. Domingos	400.000,00	143.510,00	-25.000,00	518.510,00
34	341	2002 76		Espaço de Feiras em Mértola				
34	341	2002 76	1	Melhoramentos nos espaços	380.000,00	143.510,00	-25.000,00	498.510,00
34	342			TURISMO				
34	342	2002 66		Barcos Municipais				
34	342	2002 66	1	Grandes Reparções e Beneficiação	201.540,00	233.250,00	-305.000,00	128.780,00
34	342	2002 72		Sinalização Turística no Concelho				
34	342	2002 72	2	Diversa sinalização	0,00	0,00	0,00	0,00
34	342	2009 5		Guaditer - itinerários do Baixo Guadiana				
34	342	2009 5	3	Itinerário	540,00	0,00	0,00	540,00
34	342	2009 5	3	Sinalética e difusão do itinerário	156.000,00	0,00	-155.000,00	3.000,00
34	342	2009 5	5	Criação e dinamização da ecopista do minério - 1ª fase	0,00	0,00	0,00	0,00
34	342	2009 5	5	Construção de Zona de Lazer no Pomarão e melhoramento das condições do cais de aced	3.000,00	0,00	0,00	3.000,00
34	342	2011 8		Requalificação da Frente Ribeirinha do Pomarão				
34	342	2011 8	1	Projecto UADITur	13.000,00	202.500,00	-150.000,00	65.500,00
34	342	2011 8	1	Recuperação das estruturas e plataforma para ecopista (2ª Fase)	0,00	0,00	0,00	0,00
34	342	2011 8	3	Instalação de Sinalética	0,00	0,00	0,00	0,00
34	342	2011 16		Ancoras do Guadiana-requalificação cais de Mértola				
35				OUTRAS FUNÇÕES ECONÓMICAS				
35	351			DESENVOLVIMENTO ECONÓMICO				
35	351	2005 12		Ninho de empresas				
35	351	2005 12	2	Equipamento básico	0,00	0,00	0,00	0,00
43				DIVERSAS NÃO ESPECIFICADAS				
43	431			PARQUE MÓVEL				
43	431	2006 2		Viaturas Municipais				
43	431	2006 2	1	Viaturas de Recolha de Resíduos	415.000,00	8.850,00	-12.420,00	411.430,00
43	431	2006 2	1	Viaturas - outras	415.000,00	8.850,00	-12.420,00	411.430,00
43	431	2006 2	2	Viaturas - outras	315.000,00	0,00	-12.420,00	302.580,00
43	431	2006 2	2	Viaturas - outras	60.000,00	0,00	0,00	60.000,00
43	431	2006 2	2	Viaturas - outras	255.000,00	0,00	-12.420,00	242.580,00



CÂMARA MUNICIPAL DE MÉRTOLA

PLANO PLURIANUAL DE INVESTIMENTOS (PPI) - DOTAÇÕES INICIAIS E ATUAIS ANO ECONÓMICO - 2011

Obj. Prog.	Projeto Ano Nº	Rubrica	Designação	Cód. de Classif. Orçamental Org. Económica	Dotações Iniciais	Financiamento Definido			Dotações Atuais
						Inscr./Reforços	Dimin./Anulações	Total	
43	431 2006 3	Máquinas		p102 p7011001	100.000,00	8.850,00	0,00	8.850,00	108.850,00
43	431 2006 3	Máquinas de recolha de resíduos		p102 p7011002	0,00	0,00	0,00	0,00	0,00
43	431 2006 3	Máquinas - outras			100.000,00	8.850,00	0,00	8.850,00	108.850,00
Totais do Plano Plurianual de Investimentos:					883.000,00	256.602,00	-353.420,00	-96.818,00	766.182,00
Resumo do Plano Plurianual de Investimentos: Diminuição de cerca de -11,22%, do seu valor inicial									

Controlo Orçamental - Receita

CÂMARA MUNICIPAL DE MÉRTOLA

(designação da autarquia local)

Ano: 2011

(unidade: €)

Classif.	Classif. Económica da Receita Designação	Previsões Corrigidas	Rec. por Cobrar no início do ano	Recetas Liquidadas	Liquidações Anuidades	Rec. Cobradas Brutas	Reembolsos e Rest. Emitidos	Reembolsos e Rest. Pagos	Receita Cobrada Líquida	Rec. p/ Cobrar no final do Ano	Grau Exec. da Receta
01	Impostos directos	505.736,00	0,00	593.138,73	0,00	593.138,73	39.739,55	39.739,55	553.397,18	0,00	109,424
0102	Outros	505.738,00	0,00	593.136,73	0,00	593.136,73	39.739,55	38.739,55	553.397,18	0,00	109,424
010202	Imposto municipal sobre imóveis	282.775,00	0,00	306.345,41	0,00	306.345,41	716,70	716,70	305.628,71	0,00	108,082
010203	Imposto único de circulação	78.833,00	0,00	81.088,16	0,00	81.088,16	0,00	0,00	81.088,16	0,00	105,401
010204	Imposto municipal sobre transm. onerosas imóveis	146.022,00	0,00	205.447,49	0,00	205.447,49	39.022,85	39.022,85	166.424,64	0,00	113,972
010205	Derrama	1,00	0,00	0,00	0,00	0,00	0,00	0,00	0,00	0,00	0,000
010207	Impostos abolidos	4,00	0,00	255,67	0,00	255,67	0,00	0,00	255,67	0,00	6391,750
01020701	Contribuição autárquica	1,00	0,00	255,67	0,00	255,67	0,00	0,00	255,67	0,00	25567,000
01020702	Imposto municipal de sisa	1,00	0,00	0,00	0,00	0,00	0,00	0,00	0,00	0,00	0,000
01020703	Imposto municipal sobre veículos	1,00	0,00	0,00	0,00	0,00	0,00	0,00	0,00	0,00	0,000
01020799	Outros impostos abolidos	1,00	0,00	0,00	0,00	0,00	0,00	0,00	0,00	0,00	0,000
010299	Impostos directos diversos	1,00	0,00	0,00	0,00	0,00	0,00	0,00	0,00	0,00	0,000
02	Impostos indirectos	5.562,00	0,00	7.857,93	0,00	7.828,43	0,00	0,00	7.828,43	143,45	140,748
020206	Outros	5.562,00	114,95	7.857,93	1,00	7.828,43	0,00	0,00	7.828,43	143,45	140,748
02020601	Impostos indirectos específicos das autarquias locais	5.562,00	114,95	7.857,93	1,00	7.828,43	0,00	0,00	7.828,43	143,45	140,748
02020601	Mercados e feiras	1,00	0,00	0,00	0,00	0,00	0,00	0,00	0,00	0,00	0,000
02020602	Loteamentos e obras	158,00	0,00	74,58	0,00	74,58	0,00	0,00	74,58	0,00	46,906
02020603	Ocupação da via pública	1,00	0,00	0,00	0,00	0,00	0,00	0,00	0,00	0,00	0,000
02020605	Publicidade	1,00	0,00	0,00	0,00	0,00	0,00	0,00	0,00	0,00	0,000
02020606	Saneamento	2.190,00	114,85	8.057,35	1,00	6.027,85	0,00	0,00	8.027,85	143,45	275,244
02020607	Utilização da rede viária municipal	1,00	0,00	0,00	0,00	0,00	0,00	0,00	0,00	0,00	0,000
02020699	Outros	3.209,00	0,00	1.726,00	0,00	1.728,00	0,00	0,00	1.726,00	0,00	59,786
0202069901	Taxa municipal de direitos de passagem	1,00	0,00	0,00	0,00	0,00	0,00	0,00	0,00	0,00	0,000
0202069902	Taxa de depósito da ficha técnica de habitação	1,00	0,00	0,00	0,00	0,00	0,00	0,00	0,00	0,00	0,000
0202069999	Outros	3.207,00	0,00	1.726,00	0,00	1.726,00	0,00	0,00	1.728,00	0,00	59,820
04	Taxas, multas e outras penalidades	60.849,00	1.081,84	122.522,51	11,00	122.386,01	0,00	0,00	122.388,01	1.187,34	201,131
0401	Taxas	50.642,00	558,06	118.503,14	11,00	118.366,64	0,00	0,00	118.366,64	683,56	233,732
040123	Taxas específicas das autarquias locais	50.642,00	558,06	118.503,14	11,00	118.366,64	0,00	0,00	118.366,64	683,56	233,732
04012301	Mercados e feiras	1,00	0,00	0,00	0,00	0,00	0,00	0,00	0,00	0,00	0,000
04012302	Loteamentos e obras	21.210,00	0,00	23.666,81	0,00	23.666,91	0,00	0,00	23.666,91	0,00	111,584
04012303	Ocupação da via pública	1,00	0,00	0,00	0,00	0,00	0,00	0,00	0,00	0,00	0,000
04012305	Caça, uso e ponte de erva	391,00	0,00	428,25	0,00	428,25	0,00	0,00	428,25	0,00	109,527
04012306	Saneamento	23.808,00	558,06	88.103,75	11,00	87.967,25	0,00	0,00	87.967,25	683,56	369,486
04012399	Outras	5.231,00	0,00	6.304,23	0,00	6.304,23	0,00	0,00	6.304,23	0,00	120,517
0401239901	Taxa de depósito da ficha técnica de habitação	90,00	0,00	93,24	0,00	93,24	0,00	0,00	93,24	0,00	36,833
0401239902	Taxa pela emissão do certificado de registo	1,00	0,00	0,00	0,00	0,00	0,00	0,00	0,00	0,00	0,000
3402	Multas e outras penalidades	5.140,00	503,78	8.270,99	0,00	6.270,99	0,00	0,00	6.270,99	0,00	122,004
340201	Juros de mora	10.207,00	0,00	4.019,37	0,00	4.019,37	0,00	0,00	4.019,37	503,78	39,379
340202	Juros compensatórios	763,00	0,00	288,89	0,00	289,89	0,00	0,00	289,88	0,00	37,993
340204	Coimas e penalidades por contra-ordenações	817,00	0,00	1.064,20	0,00	1.064,20	0,00	0,00	1.064,20	0,00	132,705
340299	Multas e penalidades diversas	3.790,00	503,78	885,00	0,00	885,00	0,00	0,00	885,00	503,78	23,351
34029901	Multas	4.837,00	0,00	1.760,28	0,00	1.760,28	0,00	0,00	1.760,28	0,00	36,392
34029902	Taxas de relaxe	103,00	0,00	0,00	0,00	0,00	0,00	0,00	0,00	0,00	0,000
34029999	Outras	4.465,00	0,00	1.727,06	0,00	1.727,06	0,00	0,00	1.727,06	0,00	36,507
35	Rendimentos da propriedade	249,00	0,00	33,22	0,00	33,22	0,00	0,00	33,22	0,00	13,341
3501	Juros-Sociedades e quase-sociedades não financeiras	361.487,00	0,00	359.666,82	0,00	359.666,82	0,00	0,00	358.666,82	0,00	98,496
		2,00	0,00	0,00	0,00	0,00	0,00	0,00	0,00	0,00	0,000

Controlo Orçamental - Receita

CÂMARA MUNICIPAL DE MÉRTOLA

(designação da autarquia local)

Ano: 2011

(unidade: €)

Classif.	Classif. Económica da Receita Designação	Previsões Corrigida	Rec. por Cobrar no início do ano	Recetas Liquidadas	Liquidações Anuladas	Rec.Cobradas Brutas	Reembolsos e Rest. Emitidos	Reembolsos e Rest. Pagos	Receita Cobrada Líquida	Rec. p/ Cobrar no final do Ano	Grau Exec. da Receita
050101	Públicas	1,00	0,00	0,00	0,00	0,00	0,00	0,00	0,00	0,00	0,000
050102	Privadas	1,00	0,00	0,00	0,00	0,00	0,00	0,00	0,00	0,00	0,000
0502	Juros-Sociedades financeiras	8.831,00	0,00	5.260,79	0,00	5.260,79	0,00	0,00	5.260,79	0,00	59.572
050201	Bancos e outras instituições financeiras	6.631,00	0,00	5.260,79	0,00	5.260,79	0,00	0,00	5.260,79	0,00	59.572
0507	Dividend,partic.lucros socied.que-se-soc.não financ.	1,00	0,00	0,00	0,00	0,00	0,00	0,00	0,00	0,00	0,000
050702	Empresas públicas municipais e intermunicipais	1,00	0,00	0,00	0,00	0,00	0,00	0,00	0,00	0,00	0,000
0510	Rendas	352.653,00	0,00	354.406,03	0,00	354.406,03	0,00	0,00	354.406,03	0,00	100.497
051001	Terrenos	16.456,00	0,00	18.161,71	0,00	18.161,71	0,00	0,00	18.161,71	0,00	110.365
051099	Outros	336.197,00	0,00	336.244,32	0,00	336.244,32	0,00	0,00	336.244,32	0,00	100.014
06	Transferências correntes	8.288.982,00	0,00	7.594.507,57	0,00	7.594.507,57	0,00	0,00	7.594.507,57	0,00	91.622
0601	Sociedades e quase-sociedades não financeiras	3,00	0,00	0,00	0,00	0,00	0,00	0,00	0,00	0,00	0,000
060101	Públicas	3,00	0,00	0,00	0,00	0,00	0,00	0,00	0,00	0,00	0,000
06010101	Empresas públicas	1,00	0,00	0,00	0,00	0,00	0,00	0,00	0,00	0,00	0,000
06010102	Empresas públicas municipais e intermunicipais	1,00	0,00	0,00	0,00	0,00	0,00	0,00	0,00	0,00	0,000
06010199	Outras	1,00	0,00	0,00	0,00	0,00	0,00	0,00	0,00	0,00	0,000
0602	Sociedades financeiras	2,00	0,00	0,00	0,00	0,00	0,00	0,00	0,00	0,00	0,000
060201	Bancos e outras instituições financeiras	1,00	0,00	0,00	0,00	0,00	0,00	0,00	0,00	0,00	0,000
060202	Companhias de seguros e fundos de pensões	1,00	0,00	0,00	0,00	0,00	0,00	0,00	0,00	0,00	0,000
0603	Administração central	1,00	0,00	0,00	0,00	0,00	0,00	0,00	0,00	0,00	0,000
060301	Estado	8.288.982,00	0,00	7.594.507,57	0,00	7.594.507,57	0,00	0,00	7.594.507,57	0,00	91.622
06030101	Fundo de Equilíbrio Financeiro	7.077.584,00	0,00	7.023.800,80	0,00	7.023.800,80	0,00	0,00	7.023.800,80	0,00	99.240
06030102	Fundo Social Municipal	6.754.593,00	0,00	6.754.596,00	0,00	6.754.596,00	0,00	0,00	6.754.596,00	0,00	100.000
06030103	Participação fixa no IRS	98.190,00	0,00	98.190,00	0,00	98.190,00	0,00	0,00	98.190,00	0,00	100.000
06030199	Outras	115.671,00	0,00	61.884,80	0,00	61.884,80	0,00	0,00	61.884,80	0,00	100.000
0603019901	DGAL- Transportes escolares	43.000,00	0,00	44.346,00	0,00	44.346,00	0,00	0,00	44.346,00	0,00	53.501
0603019907	ISS-Comissão de Protecção de Crianças e Jovens	18.896,00	0,00	9.826,56	0,00	9.826,56	0,00	0,00	9.826,56	0,00	103.130
0603019909	IPLB-Contrato-programa p/Biblioteca Municipal	24.225,00	0,00	6.185,00	0,00	6.185,00	0,00	0,00	6.185,00	0,00	52.003
0603019913	DGAL - Gabinetes Técnicos Florestais	28.000,00	0,00	0,00	0,00	0,00	0,00	0,00	0,00	0,00	25.531
0603019999	Outras	1.550,00	0,00	1.527,24	0,00	1.527,24	0,00	0,00	1.527,24	0,00	0,000
060306	Estado-Particip. comunit.proyectos co-financiados	1.010.231,00	0,00	411.344,55	0,00	411.344,55	0,00	0,00	411.344,55	0,00	98.532
06030601	FEDER	969.550,00	0,00	381.653,75	0,00	381.653,75	0,00	0,00	381.653,75	0,00	40.718
0603060103	INTERREG III A-RECIAGRO-Faixa agro-pec.transfront.	,00	0,00	0,00	0,00	0,00	0,00	0,00	0,00	0,00	39.864
0603060104	INTERREG III A-HUBAAL-Coord./promoção do projecto	50,00	0,00	0,00	0,00	0,00	0,00	0,00	0,00	0,00	0,000
0603060109	POSI-Beja Digital	66.074,00	0,00	47.091,71	0,00	47.091,71	0,00	0,00	47.091,71	0,00	71.271
0603060110	Projecto 3 Culturas	771,00	0,00	0,00	0,00	0,00	0,00	0,00	0,00	0,00	0,000
0603060115	INTERREG III B - Marcator	91.301,00	0,00	63.733,62	0,00	63.733,62	0,00	0,00	63.733,62	0,00	69.806
0603060118	PORAlentejo-Bonificação juros empr.S.miguel,S.joão	36.280,00	0,00	0,00	0,00	0,00	0,00	0,00	0,00	0,00	0,000
0603060119	PORAlentejo-Bonificação juros empr.Alcanta, Morean	3.063,00	0,00	0,00	0,00	0,00	0,00	0,00	0,00	0,00	0,000
0603060120	Orealidades	35.619,00	0,00	30.872,77	0,00	30.872,77	0,00	0,00	30.872,77	0,00	86.875
0603060121	POCTEP-Guedifer	84.730,00	0,00	2.474,91	0,00	2.474,91	0,00	0,00	2.474,91	0,00	2.921
0603060122	BG Desporto	7.500,00	0,00	2.682,86	0,00	2.682,86	0,00	0,00	2.682,86	0,00	35.771
0603060123	INAAlentejo Resilição e educação ambiental	52.690,00	0,00	0,00	0,00	0,00	0,00	0,00	0,00	0,00	0,000
0603060125	INAAlentejo - Rede Intermunicipal (CAL)	40.964,00	0,00	11.927,37	0,00	11.927,37	0,00	0,00	11.927,37	0,00	29.117
0603060126	INTERREG B-Espaço Atlântico (Alentejo)	,00	0,00	0,00	0,00	0,00	0,00	0,00	0,00	0,00	0,000
0603060127	INAAlentejo - Revisão do Plano Municipal EPC	61.195,00	0,00	0,00	0,00	0,00	0,00	0,00	0,00	0,00	0,000
0603060128	INAAlentejo Modernização Administrativa	201.188,00	0,00	45.712,88	0,00	45.712,88	0,00	0,00	45.712,88	0,00	74.700
0603060129	INAAlentejo Rede Urbana de Património	,00	0,00	23.329,72	0,00	23.329,72	0,00	0,00	23.329,72	0,00	11.596

Controlo Orçamental - Receita

CÂMARA MUNICIPAL DE MÉRTOLA

(designação da autarquia local)

Ano: 2011

(unidade: €)

Classif.	Classif. Económica da Receita Designação	Previsões Corrigida	Rec. por Cobrar no início do ano	Receitas Liquidadas	Liquidações Anuladas	Rec. Cobradas Brutas	Reembolsos e Rest. Emitidos	Reembolsos e Rest. Pagos	Receita Cobrada Líquida	Rec. p/ Cobrar no final do Ano	Grau Exec. da Receita
0603060130	INAleitejo - Festival Islâmico	280.125,00	0,00	153.827,91	0,00	153.827,91	0,00	0,00	153.827,91	0,00	54.914
0603060131	POCTEP - TAG	7.800,00	0,00	0,00	0,00	0,00	0,00	0,00	0,00	0,00	0,000
0603060132	POCTEG - Ambrosia	,00	0,00	0,00	0,00	0,00	0,00	0,00	0,00	0,00	0,000
06030603	FSE	40.681,00	0,00	29.690,80	0,00	29.690,80	0,00	0,00	29.690,80	0,00	72.984
0603060302	PEPAL-Programas Estágios Administração Local	34.450,00	0,00	29.553,89	0,00	29.553,89	0,00	0,00	29.553,89	0,00	85.788
0603060303	POPH -Plano Municipal para a Cidadania e Igualdade	6.231,00	0,00	136,91	0,00	136,91	0,00	0,00	136,91	0,00	2.197
060307	Serviços a fundos autónomos	201.137,00	0,00	159.362,22	0,00	159.362,22	0,00	0,00	159.362,22	0,00	79.231
06030701	IEFF	79.137,00	0,00	66.180,09	0,00	66.180,09	0,00	0,00	66.180,09	0,00	83.627
0603070101	Programa Vida-Emprego	4.763,00	0,00	4.764,28	0,00	4.764,28	0,00	0,00	4.764,28	0,00	100.027
0603070102	Estágios Profissionais	12.200,00	0,00	10.237,59	0,00	10.237,59	0,00	0,00	10.237,59	0,00	93.915
0603070103	Contrato Emprego Inserção +	59.743,00	0,00	40.297,47	0,00	40.297,47	0,00	0,00	40.297,47	0,00	67.451
0603070104	Gabinete de inserção Profissional	2.431,00	0,00	10.880,75	0,00	10.880,75	0,00	0,00	10.880,75	0,00	447.583
06030703	DREA	122.000,00	0,00	93.182,13	0,00	93.182,13	0,00	0,00	93.182,13	0,00	76.379
0603070301	Acordo de colaboração para a educação pré-escolar	107.000,00	0,00	85.363,59	0,00	85.363,59	0,00	0,00	85.363,59	0,00	79.779
0603070305	Apoio às refeições	15.000,00	0,00	7.818,54	0,00	7.818,54	0,00	0,00	7.818,54	0,00	52.124
0605	Administração local	1,00	0,00	0,00	0,00	0,00	0,00	0,00	0,00	0,00	0,000
060501	Confinante	1,00	0,00	0,00	0,00	0,00	0,00	0,00	0,00	0,00	0,000
0607	Instituições sem fins lucrativos	1,00	0,00	0,00	0,00	0,00	0,00	0,00	0,00	0,00	0,000
060701	Instituições sem fins lucrativos	1,00	0,00	0,00	0,00	0,00	0,00	0,00	0,00	0,00	0,000
0608	Famílias	1,00	0,00	0,00	0,00	0,00	0,00	0,00	0,00	0,00	0,000
060801	Famílias	1,00	0,00	0,00	0,00	0,00	0,00	0,00	0,00	0,00	0,000
0609	Resto do mundo	2,00	0,00	0,00	0,00	0,00	0,00	0,00	0,00	0,00	0,000
060904	União Europeia- Países membros	1,00	0,00	0,00	0,00	0,00	0,00	0,00	0,00	0,00	0,000
060905	Pelões terceiros e organizações internacionais	1,00	0,00	0,00	0,00	0,00	0,00	0,00	0,00	0,00	0,000
07	Venda de bens e serviços correntes	682.235,00	18.527,47	711.882,02	476,05	712.220,58	0,00	0,00	712.220,58	17.712,86	104.395
0701	Venda de bens	215.574,00	14.249,47	219.746,00	319,46	220.539,38	0,00	0,00	220.539,38	13.136,63	102.303
070103	Publicações e impressos	1,00	0,00	0,00	0,00	0,00	0,00	0,00	0,00	0,00	0,000
070105	Bens inutilizados	1,00	0,00	11.258,00	0,00	11.256,00	0,00	0,00	11.256,00	0,00	1125600,000
070106	Produtos agrícolas e pecuários	1.161,00	0,00	1.187,20	0,00	1.187,20	0,00	0,00	1.187,20	0,00	100,525
070108	Mercadorias	6.371,00	0,00	5.225,99	0,00	5.225,99	0,00	0,00	5.225,99	0,00	82,028
070110	Desperdícios, resíduos e refugos	1,00	0,00	0,00	0,00	0,00	0,00	0,00	0,00	0,00	0,000
070111	Produtos acabados e intermédios	208.018,00	14.249,47	201.576,81	319,46	202.370,19	0,00	0,00	202.370,19	13.136,63	97,285
070199	Outros	1,00	0,00	500,00	0,00	500,00	0,00	0,00	500,00	0,00	500000,000
0702	Serviços	355.177,00	3.926,11	428.546,80	110,31	428.091,98	0,00	0,00	428.091,98	4.270,62	120,529
070201	Aluguer de espaços e equipamentos	1.155,00	0,00	0,00	0,00	0,00	0,00	0,00	0,00	0,00	0,000
070203	Victorias e ensaios	28,00	0,00	0,00	0,00	0,00	0,00	0,00	0,00	0,00	0,000
070208	Serv. sociais, recreativos, culturais a de desporto	49.339,00	0,00	81.704,31	0,00	81.704,31	0,00	0,00	81.704,31	0,00	125,062
07020802	Serviços recreativos	4.946,00	17,01	15.164,81	0,00	15.164,81	0,00	0,00	15.164,81	17,01	306,608
07020803	Serviços culturais	26.111,00	0,00	24.862,50	0,00	24.862,50	0,00	0,00	24.862,50	0,00	95,218
07020804	Serviços desportivos	18.282,00	-17,01	21.877,00	0,00	21.877,00	0,00	0,00	21.877,00	-17,01	118,570
070209	Serviços específicos das autarquias	302.644,00	3.926,11	366.295,06	110,31	365.840,24	0,00	0,00	365.840,24	4.270,62	120,881
07020901	Saneamento	25.302,00	0,00	46.005,58	0,00	46.005,58	0,00	0,00	46.005,58	0,00	181,926
07020902	Resíduos sólidos	82.388,00	3.202,23	200.283,53	97,31	200.283,53	0,00	0,00	200.283,53	3.607,74	243,098
07020903	Transportes colectivos de pessoas e mercadorias	20.780,00	0,00	27.166,55	0,00	27.166,55	0,00	0,00	27.166,55	0,00	130,734
07020904	Trabalhos por conta de particulares	3.165,00	291,80	159,11	0,00	159,11	0,00	0,00	159,11	291,80	5,027
07020905	Cemitérios	9.734,00	0,00	12.748,86	0,00	12.748,86	0,00	0,00	12.748,86	0,00	130,972
07020906	Mercados e feiras	1.627,00	0,00	5.909,00	0,00	5.909,00	0,00	0,00	5.909,00	0,00	363,184

Controlo Orçamental - Receita

CÂMARA MUNICIPAL DE MÉRTOLA

(designação da autarquia local)

Ano: 2011

(unidade: €)

Classif.	Classif. Económica da Receita Designação	Previsões Corrigida	Rec. por Cobrar no início do ano	Recetas Liquidadas	Liquidações Anuais	Rec.Cobrada. Brutas	Reembolsos e Rest. Emitidos	Reembolsos e Rest. Pagos	Receta Cobrada Líquida	Rec. p/ Cobrar no final do Ano	Grau Exec. da Receita
07020907	Parques de estacionamento	6.367,00	0,00	5.632,61	0,00	5.632,61	0,00	0,00	5.632,61	0,00	88,466
07020909	Creche Municipal	7.500,00	0,00	3.706,00	0,00	3.706,00	0,00	0,00	3.706,00	0,00	49,413
07020999	Outros	145.781,00	432,08	64.181,00	13,00	64.229,00	0,00	0,00	64.229,00	371,08	44,059
070299	Outros	2.011,00	0,00	547,43	0,00	547,43	0,00	0,00	547,43	0,00	27,222
07029902	Encargos de cobrança de receitas	1,00	0,00	0,00	0,00	0,00	0,00	0,00	0,00	0,00	0,000
07029999	Outros	2.010,00	0,00	547,43	0,00	547,43	0,00	0,00	547,43	0,00	27,235
0703	Rendas	111.484,00	351,89	63.589,22	46,28	63.589,22	0,00	0,00	63.589,22	305,61	57,039
070301	Habitções	18.780,00	0,00	21.547,40	0,00	21.547,40	0,00	0,00	21.547,40	0,00	114,736
070302	Edifícios	37.704,00	0,00	27.212,93	0,00	27.212,93	0,00	0,00	27.212,93	0,00	72,175
070399	Outras	55.000,00	351,89	14.828,89	46,28	14.828,89	0,00	0,00	14.828,89	305,61	26,962
08	Outras receitas correntes	16.926,00	693,93	132.988,14	4,28	132.924,14	0,00	0,00	132.924,14	751,65	785,325
0801	Outras	16.826,00	693,93	132.988,14	4,28	132.924,14	0,00	0,00	132.924,14	751,65	785,325
080199	Outras	18.928,00	693,93	132.988,14	4,28	132.924,14	0,00	0,00	132.924,14	751,65	785,325
08019901	Indem.niz. por deterior,roubo extravio bens patrim.	1,00	0,00	0,00	0,00	0,00	0,00	0,00	0,00	0,00	0,000
08019902	Indem.estrug.prov.outrém viat.equip.aut.local	2.337,00	494,41	862,18	0,00	862,18	0,00	0,00	862,18	494,41	36,892
08019903	IVA reembolsado	1,00	0,00	0,00	0,00	0,00	0,00	0,00	0,00	0,00	0,000
08019904	IVA inversão da liquidação	1,00	0,00	0,00	0,00	0,00	0,00	0,00	0,00	0,00	0,000
08019999	Diversas	14.586,00	199,52	132.123,98	4,28	132.061,98	0,00	0,00	132.061,98	267,24	905,402
09	Venda de bens de investimento	103.631,00	0,00	77.355,90	0,00	77.355,90	0,00	0,00	77.355,90	0,00	74,646
0901	Terrenos	78.821,00	0,00	16.105,90	0,00	16.105,90	0,00	0,00	16.105,90	0,00	20,485
090110	Famílias	78.821,00	0,00	16.105,90	0,00	16.105,90	0,00	0,00	16.105,90	0,00	20,485
0902	Habitções	25.000,00	0,00	0,00	0,00	0,00	0,00	0,00	0,00	0,00	0,000
090210	Famílias	25.000,00	0,00	0,00	0,00	0,00	0,00	0,00	0,00	0,00	0,000
0903	Edifícios	4,00	0,00	38.250,00	0,00	38.250,00	0,00	0,00	38.250,00	0,00	956250,000
090301	Sociedades e quase-sociedades não financeiras	1,00	0,00	0,00	0,00	0,00	0,00	0,00	0,00	0,00	0,000
090302	Sociedades financeiras	1,00	0,00	0,00	0,00	0,00	0,00	0,00	0,00	0,00	0,000
090309	Instituições sem fins lucrativos	1,00	0,00	0,00	0,00	0,00	0,00	0,00	0,00	0,00	0,000
090310	Famílias	1,00	0,00	0,00	0,00	0,00	0,00	0,00	0,00	0,00	0,000
0904	Outros bens de investimento	6,00	0,00	38.250,00	0,00	38.250,00	0,00	0,00	38.250,00	0,00	3825000,000
090401	Sociedades e quase-sociedades não financeiras	3,00	0,00	23.000,00	0,00	23.000,00	0,00	0,00	23.000,00	0,00	383333,333
09040101	Equipamento de transporte	1,00	0,00	0,00	0,00	0,00	0,00	0,00	0,00	0,00	766666,667
09040102	Mecânica e equipamento	1,00	0,00	29.000,00	0,00	23.000,00	0,00	0,00	23.000,00	0,00	0,000
09040103	Outros	3,00	0,00	0,00	0,00	0,00	0,00	0,00	0,00	0,00	0,000
090402	Sociedades financeiras	3,00	0,00	0,00	0,00	0,00	0,00	0,00	0,00	0,00	0,000
09040201	Equipamento de transporte	1,00	0,00	0,00	0,00	0,00	0,00	0,00	0,00	0,00	0,000
09040202	Mecânica e equipamento	1,00	0,00	0,00	0,00	0,00	0,00	0,00	0,00	0,00	0,000
09040203	Outros	1,00	0,00	0,00	0,00	0,00	0,00	0,00	0,00	0,00	0,000
10	Transferências de capital	10.407.704,05	0,00	8.158.995,92	0,00	8.158.995,92	0,00	0,00	8.158.995,92	0,00	78,394
1003	Administração central	10.407.700,05	0,00	8.158.995,92	0,00	8.158.995,92	0,00	0,00	8.158.995,92	0,00	78,394
100301	Estado	3.637.997,00	0,00	3.637.088,00	0,00	3.637.088,00	0,00	0,00	3.637.088,00	0,00	98,975
10030101	Fundo de Equilíbrio Financeiro	3.637.088,00	0,00	3.637.088,00	0,00	3.637.088,00	0,00	0,00	3.637.088,00	0,00	100,000
10030199	Outras	908,00	0,00	0,00	0,00	0,00	0,00	0,00	0,00	0,00	0,000
1003019906	IPLB-Contrato-programa p/Biblioteca Municipal	909,00	0,00	0,00	0,00	0,00	0,00	0,00	0,00	0,00	0,000
100307	Estado-Particip.comunitária project.co-financiados	8.769.703,05	0,00	4.521.907,92	0,00	4.521.907,92	0,00	0,00	4.521.907,92	0,00	66,796
10030701	FEDER	8.769.703,05	0,00	4.521.907,92	0,00	4.521.907,92	0,00	0,00	4.521.907,92	0,00	66,796
1003070114	INTERREG III A-HUBAAL-CM 514, Moreanes/Pomarão	38.782,00	0,00	38.782,50	0,00	38.782,50	0,00	0,00	38.782,50	0,00	100,001
1003070121	POST-Beis Digital	155.099,00	0,00	0,00	0,00	0,00	0,00	0,00	0,00	0,00	0,000

Controlo Orçamental - Receita

CÂMARA MUNICIPAL DE MÉRTOLA

(designação da autarquia local)

Ano: 2011

(unidade: €)

Classif.	Classif. Económica da Receita Designação	Previsões Corrigida	Rec. por Cobrar no início do ano	Recultas Liquidadas	Liquidações Anuladas	Rec.Cobradas, Brutas	Reembolsos e Rest. Emitidos	Reembolsos e Rest. Pagos	Receita Cobrada Líquida	Rec. p/ Cobrar no final do Ano	Grau Exec. da Receita
1003070124	INTERREG III A-HUBAAL-50% Ponte sobre Rio Chança	,00	0,00	0,00	0,00	0,00	0,00	0,00	0,00	0,00	0,000
1003070125	INTERREG III A-INCUBE-Nirho de empresas	13.900,00	0,00	13.900,00	0,00	13.900,00	0,00	0,00	13.900,00	0,00	100,000
1003070129	PORAlentejo-San.S.João,S.Pedro,S.Miguel e Penedos	204.095,00	0,00	0,00	0,00	0,00	0,00	0,00	0,00	0,00	0,000
1003070155	POCTEP - Andalbáque	,00	0,00	0,00	0,00	0,00	0,00	0,00	0,00	0,00	0,000
1003070156	INAlentejo-Regeneração Urbano Eixo Comercial	260.367,00	0,00	0,00	0,00	0,00	0,00	0,00	0,00	0,00	0,000
1003070157	INAlentejo-Reabilitação e Educação Ambiental	112.390,00	0,00	0,00	0,00	0,00	0,00	0,00	0,00	0,00	0,000
1003070163	BG Desporto	67.500,00	0,00	0,00	0,00	0,00	0,00	0,00	0,00	0,00	0,000
1003070164	POCTEP Guaditar	15.270,00	0,00	23.047,13	0,00	23.047,13	0,00	0,00	23.047,13	0,00	150,931
1003070165	INAlentejo-Reparação de EM e CM	33.524,00	0,00	24.176,26	0,00	24.176,26	0,00	0,00	24.176,26	0,00	72,118
1003070166	INAlentejo - Plano Tecnológico de Educação	,00	0,00	0,00	0,00	0,00	0,00	0,00	0,00	0,00	0,000
1003070167	INAlentejo Pavimentação de Arruamentos Corte Sines	499.579,05	0,00	329.979,42	0,00	329.979,42	0,00	0,00	329.979,42	0,00	66,051
1003070168	INAlentejo - Ampliação da Biblioteca	550.344,00	0,00	342.285,90	0,00	342.285,90	0,00	0,00	342.285,90	0,00	62,195
1003070169	INAlentejo Modernização Administrativa	115.729,00	0,00	37.732,29	0,00	37.732,29	0,00	0,00	37.732,29	0,00	32,604
1003070170	INAlentejo Parque Desportivo e de Lazer	452.841,00	0,00	7.058,75	0,00	7.058,75	0,00	0,00	7.058,75	0,00	1,559
1003070171	INAlentejo - Pavimentação de Arruamentos Penedos	300.405,00	0,00	202.357,65	0,00	202.357,65	0,00	0,00	202.357,65	0,00	67,382
1003070172	INAlentejo - Alargamento e Beneficiação de EM 514	206.536,00	0,00	0,00	0,00	0,00	0,00	0,00	0,00	0,00	0,000
1003070173	POCTEP - TAG	22.200,00	0,00	0,00	0,00	0,00	0,00	0,00	0,00	0,00	0,000
1003070174	POVT - Saneamentos Básicos	2.773.160,00	0,00	2.971.341,34	0,00	2.971.341,34	0,00	0,00	2.971.341,34	0,00	107,146
1003070175	PRODER - Caminhos de Terra Batida	541.445,00	0,00	463.422,66	0,00	463.422,66	0,00	0,00	463.422,66	0,00	85,590
1003070176	INAlentejo - Rede Urbana de Património	337.923,00	0,00	66.589,32	0,00	66.589,32	0,00	0,00	66.589,32	0,00	19,705
1003070177	INAlentejo - Festival Islâmico	,00	0,00	0,00	0,00	0,00	0,00	0,00	0,00	0,00	0,000
1003070178	PRODER - Recuperação de Áreas Áridas	47.966,00	0,00	0,00	0,00	0,00	0,00	0,00	0,00	0,00	0,000
1003070179	PRODER - Plano de Gestão AIL	20.748,00	0,00	1.234,50	0,00	1.234,50	0,00	0,00	1.234,50	0,00	5,950
1007	Instituições sem fins lucrativos	1,00	0,00	0,00	0,00	0,00	0,00	0,00	0,00	0,00	0,000
100701	Instituições sem fins lucrativos	1,00	0,00	0,00	0,00	0,00	0,00	0,00	0,00	0,00	0,000
100801	Famílias	1,00	0,00	0,00	0,00	0,00	0,00	0,00	0,00	0,00	0,000
1009	Famílias	1,00	0,00	0,00	0,00	0,00	0,00	0,00	0,00	0,00	0,000
100903	União Europeia-Peíses membros	2,00	0,00	0,00	0,00	0,00	0,00	0,00	0,00	0,00	0,000
100904	Países terceiros e organizações internacionais	1,00	0,00	0,00	0,00	0,00	0,00	0,00	0,00	0,00	0,000
11	Activos financeiros	1,00	0,00	0,00	0,00	0,00	0,00	0,00	0,00	0,00	0,000
1106	Empréstimos a médio e longo prazos	8.919,00	0,00	9.891,00	0,00	9.891,00	0,00	0,00	9.891,00	0,00	110,898
110601	Sociedades e quase-sociedades não financeiras	8.919,00	0,00	9.891,00	0,00	9.891,00	0,00	0,00	9.891,00	0,00	110,898
110610	Famílias	1.200,00	0,00	1.200,00	0,00	1.200,00	0,00	0,00	1.200,00	0,00	112,592
12	Passivos financeiros	1.479.336,00	0,00	1.471.000,00	0,00	1.471.000,00	0,00	0,00	1.471.000,00	0,00	100,000
1206	Empréstimos a médio e longo prazos	1.479.336,00	0,00	1.471.000,00	0,00	1.471.000,00	0,00	0,00	1.471.000,00	0,00	99,437
120602	Sociedades financeiras	1.479.336,00	0,00	1.471.000,00	0,00	1.471.000,00	0,00	0,00	1.471.000,00	0,00	99,437
12060214	Saneamento Básico e Pavimentação Espírito Santo	402.317,00	0,00	709.000,00	0,00	709.000,00	0,00	0,00	709.000,00	0,00	176,229
12060215	Saneamento Básico e Pav. Vale Apor Baixo e Viegas	576.653,00	0,00	762.000,00	0,00	762.000,00	0,00	0,00	762.000,00	0,00	132,142
12060216	Saneamento Básico e Pavimentação Vale Apor Cima	500.366,00	0,00	0,00	0,00	0,00	0,00	0,00	0,00	0,00	0,000
13	Outras receitas de capital	2,00	0,00	10.927,77	0,00	10.927,77	0,00	0,00	10.927,77	0,00	546388,500
1301	Outras	2,00	0,00	10.927,77	0,00	10.927,77	0,00	0,00	10.927,77	0,00	546388,500
130101	Indemnizações	1,00	0,00	10.927,77	0,00	10.927,77	0,00	0,00	10.927,77	0,00	109277,000
130199	Outras	1,00	0,00	0,00	0,00	0,00	0,00	0,00	0,00	0,00	0,000
15	Reposições não abatidas nos pagamentos	1,00	0,00	26.329,10	0,00	26.329,10	0,00	0,00	26.329,10	0,00	2632910,000
1501	Reposições não abatidas nos pagamentos	1,00	0,00	26.329,10	0,00	26.329,10	0,00	0,00	26.329,10	0,00	2632910,000
150101	Reposições não abatidas nos pagamentos	1,00	0,00	26.329,10	0,00	26.329,10	0,00	0,00	26.329,10	0,00	2632910,000

Controlo Orçamental - Receita

CÂMARA MUNICIPAL DE MÉRTOLA

(designação da autarquia local)

Ano: 2011

(unidade: €)

Classif.	Classif. Económica da Receita Designação	Previsões Corrigidas	Rec. por Cobrar no início do ano	Receitas Liquidadas	Liquidações Anuladas	Rec. Cobradas Brutas	Reembolsos e Rest. Emitidos	Reembolsos e Rest. Pagos	Receita Cobrada Líquida	Rec. p/ Cobrar no final do Ano	Gratu Exec. da Receita
16	Saldo da gerência anterior	627.835,19	0,00	627.835,19	0,00	627.835,19	0,00	0,00	627.835,19	0,00	100.000
1801	Saldo orçamental	627.835,19	0,00	627.835,19	0,00	627.835,19	0,00	0,00	627.835,19	0,00	100.000
180101	Na posse do serviço	627.835,19	0,00	627.835,19	0,00	627.835,19	0,00	0,00	627.835,19	0,00	100.000
	Total Receitas Correntes	9.821.767,00	20.386,19	9.822.569,72	492,33	9.822.670,28	39.739,55	38.739,55	9.482.930,73	19.795,30	96.577
	Total Receitas de Capital	11.999.592,05	0,00	9.728.170,59	0,00	9.728.170,59	0,00	0,00	9.728.170,59	0,00	81.071
	Total Outras Receitas	627.836,19	0,00	654.164,29	0,00	654.164,29	0,00	0,00	654.164,29	0,00	104.193
	Total Geral	22.549.195,24	20.386,19	19.904.894,60	492,33	19.905.006,16	39.739,55	38.739,55	19.885.265,61	18.795,30	88.067

ORGÃO EXECUTIVO

Em de de

ORGÃO DELIBERATIVO

Em de de

Controlo Orçamental - Despesa

CÂMARA MUNICIPAL DE MÉRTOLA

(designação da autarquia local)

Ano: 2011

(unidade: €)

Código	Classif. Económica Despesa Designação	Dotações corrigidas		Compromissos assumidos		Despesas Pagas			Total	Dotação não comprometida	Diferenças		Grau de Execução Orçamental da Despesa
		Exercício	Exercícios futuros	Exercício	Exercícios anteriores	Exercício corrente	Exercícios anteriores	Saldo			Compromissos por pagar		
01	Administração Autárquica	22.540.185,24	19.142.565,71	25.000,00	19.142.565,71	15.942.761,30	528.048,46	16.470.809,76	3.431.621,53	6.078.376,49	2.648.753,85	73,044	
0101	ASSEMBLEIA MUNICIPAL	11.900,00	7.548,13	,00	7.548,13	6.230,66	,00	6.230,66	4.051,97	5.389,34	1.317,47	53,713	
0101 01	Despesas com o pessoal	11.500,00	7.548,13	,00	7.548,13	6.230,66	,00	6.230,66	3.951,87	5.269,34	1.317,47	54,180	
0101 0102	Abonos variáveis ou eventuais	11.500,00	7.548,13	,00	7.548,13	6.230,66	,00	6.230,66	3.951,87	5.269,34	1.317,47	54,180	
0101 010204	Ajuda de custo	1.500,00	617,78	,00	617,78	582,56	,00	582,56	682,24	917,44	35,20	38,837	
0101 010213	Outros suplementos e prémios	10.000,00	6.930,37	,00	6.930,37	5.648,10	,00	5.648,10	3.069,63	4.351,90	1.282,27	56,481	
0101 01021302	Outros	10.000,00	6.930,37	,00	6.930,37	5.648,10	,00	5.648,10	3.069,63	4.351,90	1.282,27	56,481	
0101 02	Aquisição de bens e serviços	100,00	,00	,00	,00	,00	,00	,00	100,00	100,00	0,00	0,000	
0101 0201	Aquisição de bens	100,00	,00	,00	,00	,00	,00	,00	100,00	100,00	0,00	0,000	
0101 020115	Prémios, condições e ofertas	100,00	,00	,00	,00	,00	,00	,00	100,00	100,00	0,00	0,000	
0102	CÂMARA MUNICIPAL	20.562.487,24	17.403.564,16	25.000,00	17.403.564,16	14.229.665,24	515.656,45	14.745.321,69	3.183.923,08	5.917.165,55	2.633.242,49	71,710	
0102 01	Despesas com o pessoal	4.967.968,00	4.956.725,15	,00	4.956.725,15	4.652.304,72	3.599,76	4.956.725,15	11.274,85	11.594,52	319,67	96,767	
0102 0101	Remunerações certas e permanentes	3.858.487,00	3.854.141,27	,00	3.854.141,27	3.854.141,27	,00	3.854.141,27	4.345,73	4.345,73	0,00	96,887	
0102 010101	Titulares órgãos soberania e memb. órgãos autárq.	97.254,00	96.927,22	,00	96.927,22	96.927,22	,00	96.927,22	328,78	328,78	0,00	99,684	
0102 010104	Pessoal quadros-Regime contrato indivíd. trabalho	2.642.470,00	2.642.170,53	,00	2.642.170,53	2.642.170,53	,00	2.642.170,53	299,47	299,47	0,00	99,989	
0102 01010401	Pessoal em funções	2.492.462,00	2.492.316,11	,00	2.492.316,11	2.492.316,11	,00	2.492.316,11	145,89	145,89	0,00	99,894	
0102 01010404	Recrutamento de pessoal para novos postos de trab	150.008,00	149.854,42	,00	149.854,42	149.854,42	,00	149.854,42	153,58	153,58	0,00	99,898	
0102 010106	Pessoal contratado a termo	115.850,00	115.208,49	,00	115.208,49	115.208,49	,00	115.208,49	641,51	641,51	0,00	99,448	
0102 01010801	Pessoal em funções	115.649,00	115.208,49	,00	115.208,49	115.208,49	,00	115.208,49	640,51	640,51	0,00	99,447	
0102 01010804	Recrutamento de pessoal para novos postos de trab	1,00	,00	,00	,00	,00	,00	,00	1,00	1,00	0,00	0,000	
0102 010108	Pessoal aguardando aposentação	4.625,00	4.607,54	,00	4.607,54	4.607,54	,00	4.607,54	17,46	17,46	0,00	96,622	
0102 010109	Pessoal em qualquer outra situação	88.856,00	87.839,56	,00	87.839,56	87.839,56	,00	87.839,56	1.016,44	1.016,44	0,00	96,856	
0102 010111	Representação	32.500,00	32.302,16	,00	32.302,16	32.302,16	,00	32.302,16	197,82	197,82	0,00	99,391	
0102 010113	Subsídio de refeição	301.500,00	299.783,34	,00	299.783,34	299.783,34	,00	299.783,34	1.566,66	1.566,66	0,00	99,480	
0102 010114	Subsídio de férias e de Natal	492.300,00	492.306,13	,00	492.306,13	492.306,13	,00	492.306,13	23,97	23,97	0,00	99,995	
0102 010115	Remunerações por doença e maternidade/paternidade	83.252,00	82.996,28	,00	82.996,28	82.996,28	,00	82.996,28	255,72	255,72	0,00	99,963	
0102 0102	Abonos variáveis ou eventuais	290.564,00	285.539,02	,00	285.539,02	285.539,02	,00	285.539,02	5.024,98	5.210,98	199,00	96,206	
0102 010202	Horas extraordinárias	186.037,00	185.945,45	,00	185.945,45	185.945,45	,00	185.945,45	91,55	91,55	0,00	99,951	
0102 010204	Ajuda de custo	81.500,00	76.899,01	,00	76.899,01	76.899,01	,00	76.899,01	2.600,99	2.667,87	66,88	98,727	
0102 010205	Abono para falhas	3.155,00	2.900,43	,00	2.900,43	2.900,43	,00	2.900,43	254,57	254,57	0,00	91,931	
0102 010212	Indemnizações por cessação de funções	14.372,00	14.215,84	,00	14.215,84	14.215,84	,00	14.215,84	156,16	156,16	0,00	96,913	
0102 010213	Outros suplementos e prémios	5.500,00	3.578,29	,00	3.578,29	3.456,17	,00	3.456,17	1.921,71	2.043,83	122,12	62,839	
0102 01021302	Outros	5.500,00	3.578,29	,00	3.578,29	3.456,17	,00	3.456,17	1.921,71	2.043,83	122,12	62,839	
0102 0103	Segurança social	616.947,00	617.042,86	,00	617.042,86	616.912,19	3.568,76	616.912,19	1.904,14	2.034,81	130,67	99,752	
0102 010301	Encargos com a saúde	118.850,00	119.741,90	,00	119.741,90	119.741,90	,00	119.741,90	108,10	108,10	0,00	99,810	
0102 010302	Outros encargos com a saúde	27.500,00	26.822,68	,00	26.822,68	26.822,68	,00	26.822,68	677,32	677,32	0,00	99,992	
0102 010303	Subsídio familiar a criança e jovens	2.725,00	2.720,89	,00	2.720,89	2.720,89	,00	2.720,89	4,11	4,11	0,00	99,849	
0102 010304	Outras prestações familiares	590.109,00	586.619,64	,00	586.619,64	586.619,64	,00	586.619,64	489,16	489,16	0,00	99,917	
0102 010305	Segurança social para a segurança social	586.609,00	586.523,32	,00	586.523,32	586.523,32	,00	586.523,32	86,68	86,68	0,00	99,985	
0102 01030502	Segurança social dos funcionários públicos	373.609,00	373.561,38	,00	373.561,38	373.561,38	,00	373.561,38	47,82	47,82	0,00	99,987	
0102 0103050201	Caixa Geral de Aposentações	213.000,00	212.961,94	,00	212.961,94	212.961,94	,00	212.961,94	38,06	38,06	0,00	99,982	
0102 0103050202	Regime Geral	3.500,00	3.096,52	,00	3.096,52	3.096,52	,00	3.096,52	403,48	403,48	0,00	99,982	
0102 01030503	Segurança social-Regime geral	40.813,00	40.190,50	,00	40.190,50	40.190,50	,00	40.190,50	622,50	622,50	0,00	99,472	
0102 0103050301	Seguros acidentes trabalho doenças profissionais	4.162.283,19	4.103.870,50	,00	4.103.870,50	4.103.870,50	,00	4.103.870,50	753,17	753,17	130,67	96,155	
0102 02	Aquisição de bens e serviços	1.299.108,19	1.258.869,76	,00	1.258.869,76	1.258.869,76	,00	1.258.869,76	40.238,43	40.238,43	125.651,59	87,230	

Controlo Orçamental - Despesa

CÂMARA MUNICIPAL DE MÉRTOLA

(designação da autarquia local)

Ano: 2011

(unidade: €)

Código	Classif. Económica Despesa Designação	Dotações corrigidas		Compromissos assumidos		Despesas Pagas			Diferenças		Grau de Execução Orçamental da Despesa
		Exercício	Exercícios futuros	Total	Exercício corrente	Exercícios anteriores	Total	Dotação não comprometida	Saldos	Compromissos por pagar	
0102 020102	Combustíveis e lubrificantes	568.656,00	,00	568.656,00	488.155,74	49.120,58	535.265,32	7.349,00	30.719,68	23.370,68	94,573
0102 02010201	Gasolina	3.550,00	,00	3.550,00	1.966,50	699,50	2.886,00	864,00	864,00	0,00	75,692
0102 02010202	Gasóleo	508.900,00	,00	502.446,99	439.613,11	44.396,87	484.011,98	6.453,01	24.868,02	18.435,01	95,109
0102 02010299	Outros	53.555,00	,00	53.523,01	44.556,13	4.031,21	48.587,34	31,99	4.967,68	4.935,67	90,724
0102 020104	Limpeza e higiene	42.900,00	,00	41.965,45	24.705,94	3.822,86	26.528,63	614,55	14.071,17	13.456,62	66,969
0102 020105	Alimentação-Refeições confeccionadas	74.750,00	,00	74.259,40	57.304,24	8.374,59	66.678,83	490,60	9.071,17	8.580,57	87,665
0102 020106	Alimentação-Géneros para confeccionar	1.000,00	,00	949,16	900,00	,00	900,00	50,84	100,00	49,16	90,000
0102 020107	Vestuário e artigos pessoais	16.000,00	,00	15.785,24	11.158,58	5,75	11.164,33	214,78	4.835,67	4.620,91	69,777
0102 020108	Materiais de escritório	18.500,00	,00	17.213,34	14.190,96	1.611,86	15.911,82	1.296,66	2.668,19	1.401,52	65,669
0102 020109	Produtos químicos e farmacêuticos	11,00	,00	10,29	10,29	,00	10,29	0,71	0,71	0,00	93,545
0102 020110	Produtos vendidos nas farmácias	5.500,00	,00	5.107,07	1.511,19	1.649,25	3.380,44	392,93	2.139,56	1.746,83	61,069
0102 020111	Materiais de consumo clínico	900,00	,00	825,39	484,40	54,90	539,30	74,61	360,70	286,09	59,922
0102 020112	Materiais de transporte-Peças	112.087,00	,00	109.248,39	91.545,12	11.210,86	102.755,98	2.638,61	9.331,02	6.492,41	91,675
0102 020113	Materiais de consumo hoteleiro	2.500,00	,00	2.124,11	110,00	1.801,81	1.911,61	375,89	588,19	212,30	76,472
0102 020114	Outro material-Peças	33.400,00	,00	32.236,22	12.213,96	7.212,39	19.426,34	1.160,78	13.973,66	12.812,88	56,163
0102 020115	Prémios, condoneações e ofertas	37.451,00	,00	36.039,72	31.267,73	4.309,88	35.587,61	1.411,28	1.863,39	472,11	94,971
0102 020116	Mercadorias para venda	229.694,19	,00	215.748,84	155.841,27	24.742,01	180.383,28	13.945,35	49.310,91	35.365,56	76,532
0102 02011801	Água	225.383,19	,00	211.652,16	152.459,77	24.112,81	176.572,58	13.731,03	48.810,61	35.079,58	78,343
0102 02011803	Outras	4.311,00	,00	4.096,68	3.181,50	629,20	3.810,70	214,32	500,30	285,98	86,395
0102 020117	Ferramentas e utensílios	2.600,00	,00	1.850,69	1.841,64	9,25	1.850,69	749,11	749,11	0,00	71,188
0102 020118	Livros e documentação técnica	1.000,00	,00	476,54	316,54	80,00	396,54	523,46	603,46	80,00	39,654
0102 020119	Artigos honoríficos e de eleição	600,00	,00	42,50	42,50	,00	42,50	557,50	557,50	0,00	7,063
0102 020120	Materiais de educação, cultura e recreio	18.471,00	,00	17.284,33	10.647,36	1.427,50	12.074,86	1.196,67	6.396,14	5.209,47	65,372
0102 020121	Outros bens	136.039,00	,00	129.023,88	107.939,37	9.599,83	117.529,20	7.015,12	18.509,80	11.494,68	86,394
0102 0202	Aquisição de serviços	2.863.175,00	,00	2.845.000,74	2.208.756,53	212.680,37	2.421.436,90	38.174,26	461.738,10	423.563,84	83,985
0102 020201	Encargos das instalações	242.343,00	,00	242.197,85	220.336,66	1.237,59	221.574,25	146,15	20.768,75	20.623,60	91,430
0102 020202	Limpeza e higiene	5.000,00	,00	4.409,97	3.435,41	482,79	3.818,20	590,03	1.061,80	491,77	76,364
0102 020203	Conservação de bens	79.750,00	,00	77.256,53	54.657,87	9.582,12	84.219,99	2.491,47	15.530,01	13.038,54	90,527
0102 020204	Locação de edifícios	58.280,00	,00	56.949,12	56.949,12	,00	56.949,12	1.330,88	1.330,88	0,00	97,716
0102 020206	Locação de material de transporte	13.335,00	,00	13.335,00	13.335,00	,00	13.335,00	0,00	0,00	0,00	100,000
0102 020208	Locação de outros bens	122.843,00	,00	121.061,36	86.602,17	32.521,17	118.123,34	1.661,64	3.819,86	1.838,02	86,893
0102 020209	Comunicações	128.600,00	,00	125.290,63	99.387,42	7.023,71	106.411,13	1.219,37	20.088,87	18.869,50	84,119
0102 020210	Transportes	157.800,00	,00	157.456,98	156.060,16	302,25	156.362,41	343,04	1.447,59	1.104,55	96,083
0102 020211	Representação dos serviços	600,00	,00	600,00	600,00	,00	600,00	0,00	0,00	0,00	100,000
0102 020212	Seguros	55.126,08	,00	53.349,75	45.453,40	7.841,30	53.294,70	1.776,33	1.831,38	55,05	96,878
0102 020213	Deslocações e estadas	,00	,00	0,00	,00	,00	0,00	0,00	0,00	0,00	0,000
0102 020214	Estudos, pareceres, projectos e consultoria	291.771,00	,00	290.592,35	125.354,94	49.658,98	175.013,80	1.168,65	108.757,20	105.568,55	62,112
0102 020215	Formação	14.765,00	,00	13.430,00	3.940,00	3.175,80	7.115,80	1.335,00	7.649,20	6.314,20	48,194
0102 020217	Publicidade	61.642,00	,00	57.932,87	40.210,34	11.852,06	52.062,40	3.709,13	9.579,90	5.870,47	84,459
0102 020216	Vigilância e segurança	5.900,00	,00	4.852,48	1.690,50	4.852,46	4.852,46	647,52	647,52	0,00	68,227
0102 020219	Assistência técnica	43.632,00	,00	41.128,53	30.836,67	4.109,55	34.946,22	2.500,47	8.665,78	6.162,31	90,063
0102 020220	Outros trabalhos especializados	1.279.272,92	,00	1.263.488,55	945.917,42	81.592,19	1.027.399,61	15.794,37	251.673,31	236.068,94	90,311
0102 020222	Serviços de saúde	9.915,00	,00	9.914,44	8.914,44	,00	8.914,44	0,56	0,56	0,00	99,994
0102 020224	Encargos de cobrança de recibos	60.000,00	,00	59.336,66	55.228,73	139,00	55.367,73	663,34	4.632,27	3.969,93	92,280
0102 020225	Outros serviços	266.000,00	,00	263.435,69	259.996,28	,00	259.996,28	2.564,31	6.013,72	3.449,41	97,739
0102 04	Transferências correntes	755.001,00	,00	720.582,62	698.570,04	3.521,28	702.091,32	34.436,18	52.900,68	18.471,50	92,982
0102 0401	Sociedades e quase sociedades não financeiras	1.700,00	,00	1.648,00	1.648,00	,00	1.648,00	52,00	52,00	0,00	96,941

Controlo Orçamental - Despesa

CÂMARA MUNICIPAL DE MÉRTOLA

(designação da autarquia local)

Ano: 2011

(unidade: €)

Código	Classif. Económica Despesa Designação	Dotações corrigidas		Compromissos assumidos		Despesas Pagas			Diferenças			Grau de Execução Orçamental da Despesa
		Exercício	Exercícios futuros	Total	Exercício corrente	Exercícios anteriores	Total	Dotação não comprometida	Saldo	Compromissos por pagar		
0102 040102	Privadas	1.700,00	,00	1.648,00	1.648,00	,00	1.648,00	0,00	52,00	0,00	0,00	96,941
0102 0403	Administração central	9.190,00	,00	9.190,00	9.190,00	,00	9.190,00	,00	0,00	0,00	0,00	100,000
0102 040301	Estado	9.190,00	,00	9.190,00	9.190,00	,00	9.190,00	,00	0,00	0,00	0,00	100,000
0102 0405	Administração local	133.420,00	,00	123.000,03	121.500,03	500,00	122.000,03	10.419,97	11.419,97	1.000,00	1.000,00	91,441
0102 040501	Continente	133.420,00	,00	123.000,03	121.500,03	500,00	122.000,03	10.419,97	11.419,97	1.000,00	1.000,00	91,441
0102 04050102	Freguesias	61.500,00	,00	51.646,31	51.646,31	,00	51.646,31	9.853,69	9.853,69	0,00	0,00	83,978
0102 04050104	Associações de municípios	33.120,00	,00	33.068,36	33.068,36	,00	33.068,36	51,64	1.051,64	1.000,00	1.000,00	96,825
0102 04050107	Assembleias distritais	38.800,00	,00	38.285,36	38.285,36	,00	38.285,36	514,64	514,64	0,00	0,00	98,674
0102 0407	Instituições sem fins lucrativos	464.621,00	,00	444.776,44	424.879,41	3.021,28	427.900,69	19.842,56	36.720,31	16.877,75	16.877,75	92,087
0102 040701	Instituições sem fins lucrativos	464.621,00	,00	444.776,44	424.879,41	3.021,28	427.900,69	19.842,56	36.720,31	16.877,75	16.877,75	92,087
0102 0408	Famílias	142.570,00	,00	138.446,35	137.652,60	,00	137.652,60	4.123,65	4.717,40	593,75	593,75	96,681
0102 040802	Outras	142.570,00	,00	138.446,35	137.652,60	,00	137.652,60	4.123,65	4.717,40	593,75	593,75	96,681
0102 0409	Resto do mundo	3.500,00	,00	3.500,00	3.500,00	,00	3.500,00	0,00	0,00	0,00	0,00	100,000
0102 040901	União Europeia-Instituições	3.500,00	,00	3.500,00	3.500,00	,00	3.500,00	0,00	0,00	0,00	0,00	100,000
0102 05	Subsídios	324.447,00	,00	320.566,11	314.969,89	,00	314.969,89	3.890,89	9.457,11	5.576,22	5.576,22	97,085
0102 0501	Sociedades e quase-sociedades não financeiras	235.376,00	,00	232.527,76	228.951,54	,00	228.951,54	2.848,24	8.424,46	5.576,22	5.576,22	96,421
0102 050101	Públicas	147.550,00	,00	147.550,00	147.550,00	,00	147.550,00	0,00	0,00	0,00	0,00	100,000
0102 05010101	Empresas públicas municipais e intermunicipais	147.550,00	,00	147.550,00	147.550,00	,00	147.550,00	0,00	0,00	0,00	0,00	100,000
0102 050103	Privadas	87.626,00	,00	84.977,76	79.401,54	,00	79.401,54	2.948,24	8.424,46	5.576,22	5.576,22	90,406
0102 0508	Famílias	89.071,00	,00	88.038,35	88.038,35	,00	88.038,35	1.032,65	1.032,65	0,00	0,00	98,841
0102 050803	Outras	89.071,00	,00	88.038,35	88.038,35	,00	88.038,35	1.032,65	1.032,65	0,00	0,00	98,841
0102 06	Outras despesas correntes	174.763,00	,00	148.842,73	146.691,09	,00	146.691,09	25.920,27	28.071,91	2.151,64	2.151,64	83,937
0102 0602	Diversas	148.642,73	,00	148.842,73	146.691,09	,00	146.691,09	25.920,27	28.071,91	2.151,64	2.151,64	83,937
0102 060201	Impostos e taxas	75.563,00	,00	62.426,39	60.274,75	,00	60.274,75	13.136,61	15.289,25	2.151,64	2.151,64	79,768
0102 060203	Outras	99.200,00	,00	86.416,34	86.416,34	,00	86.416,34	12.793,66	12.793,66	0,00	0,00	87,113
0102 06020301	Outras restituições	1.000,00	,00	441,60	441,60	,00	441,60	558,40	558,40	0,00	0,00	44,180
0102 06020302	IVA pago	77.000,00	,00	65.612,15	65.612,15	,00	65.612,15	11.167,85	11.167,85	0,00	0,00	85,470
0102 06020304	Serviços bancários	1.200,00	,00	832,60	832,60	,00	832,60	367,20	367,20	0,00	0,00	68,400
0102 06020305	Outras	20.000,00	,00	19.329,79	19.329,79	,00	19.329,79	670,21	670,21	0,00	0,00	96,649
0102 07	Aquisição de bens de capital	9.394.201,05	25.000,00	6.707.559,85	4.532.191,17	169.623,69	4.701.754,86	2.701.641,20	4.682.446,13	1.980.804,99	1.980.804,99	50,103
0102 0701	Investimentos	3.141.695,00	25.000,00	2.041.773,77	1.538.082,14	136.229,24	1.676.291,38	1.124.821,23	1.465.403,62	340.482,39	340.482,39	53,356
0102 070101	Terrenos	13.256,00	,00	7.786,60	7.786,60	,00	7.786,60	5.489,40	5.489,40	0,00	0,00	59,569
0102 070102	Habitáções	330.000,00	,00	150.841,19	136.046,41	12.795,01	148.805,42	179.358,61	191.194,58	1.835,77	1.835,77	45,083
0102 07010201	Construção	155.000,00	,00	64.624,03	55.676,93	7.111,33	62.788,28	90.375,97	92.211,74	1.835,77	1.835,77	40,509
0102 07010203	Reparação e beneficiação	175.000,00	,00	86.017,16	80.369,48	5.647,68	86.017,18	88.962,84	88.962,84	0,00	0,00	49,153
0102 07010203	Edifícios	1.428.310,00	25.000,00	1.095.043,79	617.665,08	82.438,49	900.103,57	358.296,21	528.206,43	169.940,22	169.940,22	63,019
0102 07010301	Instalações de serviços	244.770,00	,00	208.415,43	113.215,56	65.937,46	179.153,02	35.354,57	65.616,98	30.282,41	30.282,41	73,192
0102 07010302	Instalações desportivas e recreativas	203.862,00	,00	155.034,16	90.114,64	3.485,14	99.599,78	48.567,84	110.002,22	61.434,39	61.434,39	45,972
0102 07010303	Mercados e instalações de fiscalização sanitária	498.510,00	,00	468.062,57	425.063,73	900,70	426.024,43	30.447,43	72.465,57	42.038,14	42.038,14	85,490
0102 07010305	Escolas	26.671,00	,00	19.345,07	19.345,07	12.065,19	19.345,07	9.525,93	9.525,93	0,00	0,00	67,005
0102 07010307	Outros	452.857,00	25.000,00	243.186,56	181.981,27	,00	181.981,27	294.370,44	270.573,73	36.205,29	36.205,29	40,212
0102 070104	Construções diversas	128.350,00	,00	21.440,56	1.450,96	19.350,00	20.800,96	106.809,44	107.546,04	639,60	639,60	16,206
0102 07010406	Instalações desportivas e recreativas	65.950,00	,00	2.090,56	1.450,96	,00	1.450,96	63.859,44	64.698,04	639,60	639,60	2,200
0102 07010413	Outros	62.400,00	,00	19.350,00	,00	19.350,00	,00	43.050,00	43.050,00	0,00	0,00	31,010
0102 070106	Materiais de transporte	390.890,00	,00	200.135,22	167.769,23	1.369,99	169.139,22	190.744,76	221.740,76	30.995,00	30.995,00	43,271
0102 07010601	Recolha de resíduos	60.000,00	,00	0,00	,00	,00	0,00	60.000,00	60.000,00	0,00	0,00	0,000
0102 07010602	Outro	330.890,00	,00	200.135,22	167.769,23	1.369,99	169.139,22	130.744,76	161.740,76	30.995,00	30.995,00	51,118

CÂMARA MUNICIPAL DE MÉRTOLA

(designação da autarquia local)

Ano: 2011

(unidade: €)

Código	Classif. Económica Despesa Designação	Dotações corrigidas		Compromissos assumidos		Despesas Pagas			Total	Dotação não comprometida	Diferenças Saldo	Compromissos por pagar	Grau de Execução Orçamental da Despesa
		Exercício	Exercícios futuros	Exercício	Exercícios anteriores	Exercício corrente	Exercícios anteriores	Exercício					
0102 070107	Equipamento de informática	146.178,00	,00	138.616,04	,00	80.921,54	676,39	61.597,93	6.382,96	83.581,07	77.216,11	42.429	
0102 070108	Software informático	205.000,00	,00	191.694,98	,00	136.237,61	1.753,11	137.990,72	13.305,02	67.009,28	53.704,28	67.313	
0102 070109	Equipamento administrativo	91.050,00	,00	86.998,90	,00	89.825,55	163,35	89.998,90	1.081,10	1.081,10	0,00	98.635	
0102 070110	Equipamento básico	407.170,00	,00	144.746,49	,00	116.679,16	19.716,90	138.596,06	262.423,51	268.571,94	6.148,43	34.039	
0102 07011001	Equipamento de recolha de resíduos	20.750,00	,00	20.678,99	,00	13.914,38	6.946,87	20.283,25	71,01	486,75	415,74	97.654	
0102 07011002	Outro	386.420,00	,00	124.067,50	,00	104.964,78	13.370,03	118.334,81	262.352,50	268.085,19	5.732,69	30.623	
0102 070111	Ferramentas e utensílios	1.000,00	,00	0,00	,00	,00	,00	0,00	1.000,00	1.000,00	0,00	0,000	
0102 070112	Artigos e objectos de valor	1.500,00	,00	1.500,00	,00	1.500,00	,00	1.500,00	0,00	0,00	0,00	100,000	
0102 0703	Bens de domínio público	6.242.508,05	,00	4.665.796,08	,00	2.994.069,03	31.394,45	3.025.463,48	1.576.719,97	3.217.042,57	1.640.322,80	48.466	
0102 070301	Terrenos e recursos naturais	128.632,00	,00	10.528,64	,00	8.342,48	,00	8.342,48	118.103,36	120.289,52	2.186,16	9.468	
0102 070302	Edifícios	,00	,00	,00	,00	,00	,00	0,00	0,00	0,00	0,00	0,000	
0102 07030207	Outros	,00	,00	,00	,00	,00	,00	0,00	0,00	0,00	0,00	0,000	
0102 070303	Outras construções e infraestruturas	6.113.874,05	,00	4.655.257,44	,00	2.885.726,55	31.394,45	3.017.121,00	1.458.616,61	3.096.733,05	1.638.136,44	49.349	
0102 07030301	Viadutos, arreamentos e obras complementares	2.031.424,00	,00	1.909.094,34	,00	1.476.174,90	9.762,88	1.485.937,79	122.339,68	545.486,21	423.148,55	73.148	
0102 07030302	Sistemas de drenagem de águas residuais	1.238.164,00	,00	857.666,92	,00	744.638,40	11.694,26	756.332,68	380.497,08	481.831,34	101.334,28	61.085	
0102 07030303	Estações de tratamento de águas residuais	54.500,00	,00	51.344,31	,00	50.780,22	,00	50.780,22	3.155,69	3.719,78	594,09	93.175	
0102 07030305	Parques e jardins	1.092.577,00	,00	1.078.574,75	,00	74.556,20	1.687,58	76.223,76	14.002,25	1.016.353,22	1.002.350,97	6.977	
0102 07030307	Cabanação e distribuição de água	739.094,00	,00	522.326,54	,00	478.256,26	3.127,88	481.386,14	216.767,48	257.707,86	40.940,40	65.132	
0102 07030308	Viação rural	659.350,00	,00	113.035,57	,00	80.719,14	,00	80.719,14	546.314,43	578.630,86	32.316,43	12.242	
0102 07030309	Sinalização e trânsito	107.540,00	,00	53.224,01	,00	18.841,56	4.999,00	21.840,56	54.315,89	65.689,44	31.363,45	20.309	
0102 07030310	Infraestruturas p/ distribuição energia eléctrica	5.722,05	,00	4.864,92	,00	3.970,39	142,84	4.113,23	12.745,35	16.000,00	5.254,65	0,000	
0102 07030312	Cemitérios	16.000,00	,00	5.254,65	,00	,00	,00	0,00	12.745,35	16.000,00	5.254,65	0,000	
0102 07030313	Outros	187.503,00	,00	59.861,43	,00	59.787,46	,00	59.787,46	107.641,57	107.715,92	73,95	35.683	
0102 08	Transferências de capital	802.694,00	,00	294.361,29	,00	267.017,49	1.000,00	268.017,49	398.332,71	334.678,51	28.343,80	44.470	
0102 0801	Sociedades e quase sociedades não financeiras	,00	,00	,00	,00	,00	,00	,00	3.004,00	3.004,00	0,00	97.424	
0102 080101	Públicas	118.624,00	,00	113.620,00	,00	113.620,00	,00	113.620,00	3.004,00	3.004,00	0,00	97.282	
0102 08010101	Empresas públicas municipais e intermunicipais	110.504,00	,00	107.500,00	,00	107.500,00	,00	107.500,00	3.004,00	3.004,00	0,00	97.282	
0102 080102	Privadas	6.120,00	,00	8.120,00	,00	8.120,00	,00	8.120,00	0,00	0,00	0,00	100,000	
0102 0803	Administração central	1.000,00	,00	1.000,00	,00	1.000,00	,00	1.000,00	0,00	0,00	0,00	100,000	
0102 080301	Estado	1.000,00	,00	1.000,00	,00	1.000,00	,00	1.000,00	0,00	0,00	0,00	100,000	
0102 0805	Administração local	121.320,00	,00	23.980,23	,00	23.980,23	,00	23.980,23	97.339,77	97.339,77	0,00	18.768	
0102 080501	Condomínio	23.980,23	,00	23.980,23	,00	23.980,23	,00	23.980,23	97.339,77	97.339,77	0,00	18.768	
0102 08050102	Freguesias	106.000,00	,00	7.675,31	,00	7.675,31	,00	7.675,31	97.324,69	97.324,69	0,00	7.310	
0102 08050104	Associações de municípios	18.320,00	,00	16.304,92	,00	16.304,92	,00	16.304,92	15,08	15,08	0,00	96.908	
0102 0807	Instituições sem fins lucrativos	263.750,00	,00	114.471,96	,00	104.671,96	1.000,00	105.671,96	169.278,04	178.078,04	8.800,00	37.241	
0102 080701	Famílias	80.000,00	,00	41.289,10	,00	41.289,10	,00	41.289,10	169.278,04	178.078,04	8.800,00	37.241	
0102 0808	Outras	80.000,00	,00	41.289,10	,00	41.289,10	,00	41.289,10	169.278,04	178.078,04	8.800,00	37.241	
0102 080802	Outras	171.000,00	,00	151.077,73	,00	100.716,49	,00	100.716,49	20.022,27	70.391,51	50.359,24	29.662	
0102 09	Activos financeiros	151.000,00	,00	151.077,73	,00	100.716,49	,00	100.716,49	22,27	50.381,51	50.359,24	58.966	
0102 0907	Ações e outras participações	151.000,00	,00	151.077,73	,00	100.716,49	,00	100.716,49	22,27	50.381,51	50.359,24	66.657	
0102 090702	Sociedades e quase sociedades não financeiras-Públicas	151.000,00	,00	151.077,73	,00	100.716,49	,00	100.716,49	22,27	50.381,51	50.359,24	66.657	
0102 0909	Outros activos financeiros	20.000,00	,00	20.000,00	,00	20.000,00	,00	20.000,00	20.000,00	20.000,00	0,00	0,000	
0102 090901	Sociedade e quase sociedades não financeiras-Privadas	20.000,00	,00	20.000,00	,00	20.000,00	,00	20.000,00	20.000,00	20.000,00	0,00	0,000	
0103	OPERAÇÕES FINANCEIRAS	1.875.698,00	,00	1.731.451,40	,00	1.706.865,40	12.362,01	1.719.257,41	243.846,60	255.840,59	12.193,99	87.047	
0103 03	Juros e outros encargos	133.500,00	,00	133.406,53	,00	129.229,89	2.188,43	131.418,12	91,47	2.061,88	1.960,41	96.441	
0103 0301	Juros de dívida pública	133.500,00	,00	133.406,53	,00	129.229,89	2.188,43	131.418,12	91,47	2.061,88	1.960,41	96.441	
0103 030103	Sociedades financeiras e outras instit. financeiras	133.500,00	,00	133.406,53	,00	129.229,89	2.188,43	131.418,12	91,47	2.061,88	1.960,41	96.441	

Controlo Orçamental - Despesa

CÂMARA MUNICIPAL DE MÉRTOLA

Ano: 2011

(designação da autarquia local) (unidade: €)

Código	Classif. Económica Despesa Designação	Dotações corrigidas		Compromissos assumidos		Despesas Pagas			Diferenças		Grau de Execução Orçamental da Despesa
		Exercício	Exercícios futuros	Total	Exercício corrente	Exercícios anteriores	Total	Dotação não comprometida	Saldo	Compromissos por pagar	
0103 00010302	Empréstimos de médio e longo prazos	133.500,00	,00	133.408,53	129.229,59	2.188,43	131.418,12	91,47	2.081,88	1.990,41	98,441
0103 10	Passivos financeiros	1.841.598,00	,00	1.598.042,87	1.577.635,71	10.203,58	1.587.639,29	243.555,13	253.758,71	10.203,58	86,221
0103 1006	Empréstimos a médio e longo prazos	1.841.598,00	,00	1.598.042,87	1.577.635,71	10.203,58	1.587.639,29	243.555,13	253.758,71	10.203,58	86,221
0103 100603	Socied.financ.-Bancos e outras Instit. financeiras	1.841.598,00	,00	1.598.042,87	1.577.635,71	10.203,58	1.587.639,29	243.555,13	253.758,71	10.203,58	86,221
	Total Despesas Correntes	10.849.592,19	0,00	10.391.521,97	9.465.255,44	347.221,19	9.812.479,63	158.070,22	737.112,56	679.042,34	59,013
	Total Despesas de Capital	11.999.593,06	25.000,00	8.751.041,74	8.477.502,86	100.827,27	6.658.330,13	3.273.851,31	5.341.262,92	2.087.711,81	55,486
	Total Geral	22.849.185,24	25.000,00	18.142.563,71	15.942.761,30	528.048,46	16.470.308,76	3.431.821,53	6.078.375,48	2.846.753,95	73,044

Em de de

ORGÃO EXECUTIVO

Em de de

ORGÃO DELIBERATIVO

Execução Anual das Grandes Opções do Plano

CÂMARA MUNICIPAL DE MÉRTOLA

(designação da autarquia local)

Ano: 2011
(unidade: €)

Obj./Prog	Projeto	Ano / Nº Ação	Designação	Código Classificação Orçamental	Forma de Realiz.	Fonte Financiamento (%)			Datas (Mês/Ano)			Montante Previsto			Montante executado			Nível Execução Anual (%)	Nível Execução Global (%)
						AC	AA	FC	Início	Fim	Ano	Anos seguintes	Total	Ano	Anos Anteriores	Total			
SERVIÇOS GERAIS DA ADMINISTRAÇÃO PÚBLICA																			
ADMINISTRAÇÃO GERAL																			
11	111	2002/100	Aquisição e Manutenção de Equipamentos																
11	111	2002/100 1	Equipamento Básico	0102 07011002	O				01/2002	12/2014	25.000,00	105.000,00	130.000,00	303.387,40	19.959,71	323.347,11	79,84	74,61	
11	111	2002/100 2	Equipamento Administrativo e de Comunicações	0102 070109	O				01/2002	12/2014	3.500,00	45.000,00	48.500,00	330.424,34	2.723,51	333.147,65	77,81	87,92	
11	111	2002/100 3	Equipamento Informático	0102 070107	O				01/2002	12/2014	107.519,00	150.000,00	257.519,00	547.639,51	26.974,88	574.614,39	25,09	71,37	
11	111	2002/100 4	Software Informático	0102 070108	O				01/2002	12/2014	202.000,00	450.000,00	652.000,00	660.653,54	137.990,72	798.644,26	68,31	60,84	
11	111	2002/100 5	Ferramentas e Utensílios	0102 070111	O				01/2002	12/2014	500,00	3.000,00	3.500,00	0,00	0,00	0,00	0,00	0,00	
11	111	2002/101	Grandes Reparções e Beneficições de Edifícios																
11	111	2002/101 1	Instalações de Serviços	0102 07010301	O				01/2002	12/2014	14.500,00	30.000,00	44.500,00	367.466,92	10.491,84	377.958,76	72,36	61,74	
11	111	2002/101 2	Outros Edifícios	0102 07010307	O				01/2002	12/2014	5.000,00	15.000,00	20.000,00	265.991,34	2.124,56	268.115,90	42,49	93,75	
11	111	2002/101 3	Casa dos Azulejos	0102 07010301	E				01/2002	12/2011	20.000,00	0,00	20.000,00	127.972,45	16.035,10	144.007,55	80,18	97,32	
11	111	2002/101 4	Estaleiro municipal	0102 07010301	O				01/2002	12/2014	14.500,00	15.000,00	29.500,00	2.021,65	11.867,47	13.888,12	81,84	44,06	
11	111	2002/102	Aquisição de Prédios																
11	111	2002/102 1	Urbanos - Domínio privado	0102 07010307	O				01/2002	12/2014	142.000,00	75.000,00	217.000,00	251.009,83	53.620,00	304.629,83	37,90	65,13	
11	111	2002/102 2	Urbanos - Domínio público	0102 07030207	O				01/2002	12/2014	0,00	27.000,00	27.000,00	127.791,84	0,00	127.791,84	0,00	82,56	
11	111	2002/102 3	Rústicos	0102 070101	O				01/2002	12/2014	1.000,00	3.000,00	4.000,00	60.825,00	0,00	60.825,00	0,00	93,84	
11	111	2002/102 4	Urbanos	0102 070101	O				01/2009	12/2014	12.256,00	850.000,00	862.256,00	13.740,38	7.766,80	21.506,98	63,37	2,46	
11	111	2002/102 5	Aquisição de Prédios para Habitação	0102 07010202	O				01/2002	12/2012	0,00	340.000,00	340.000,00	0,00	0,00	0,00	0,00	0,00	
11	111	2002/116	Publicações Municipais																
11	111	2002/116 1	Execução e Impressão do Boletim Informativo	0102 020220	O				01/2002	12/2014	6.425,00	25.500,00	33.925,00	48.145,42	4.595,10	52.740,52	54,54	64,26	
11	111	2002/116 2/1	Publicações distribuídas gratuitamente	0102 020220	O				01/2002	12/2014	3.743,92	13.050,00	16.793,92	25.948,89	2.609,66	28.557,55	69,68	66,61	
11	111	2010/11	Centro de Serviços	0102 07010301	E				01/2010	12/2014	25.000,00	2.400.000,00	2.425.000,00	0,00	0,00	0,00	0,00	0,00	
11	111	2011/4	Seguros																
11	111	2011/4 1	Seguros de pessoal	0102 01030901	O				01/2011	12/2014	39.276,00	105.000,00	144.276,00	0,00	36.657,37	36.657,37	96,42	26,79	
11	111	2011/4 2	Seguros de bens e edifícios	0102 020212	O				01/2011	12/2014	53.861,08	225.000,00	278.861,08	0,00	52.788,74	52.788,74	96,01	16,93	
Totais do Programa 111:											3.133.118,61	4.876.550,00	5.554.631,00	388.404,26	3.521.522,87	57,26	40,53		
Totais do Objetivo 11:											3.133.118,61	4.876.550,00	5.554.631,00	388.404,26	3.521.522,87	57,26	40,53		

Execução Anual das Grandes Opções do Plano

CÂMARA MUNICIPAL DE MÉRTOLA

(designação de autarquia local)

Ano: 2011
(unidade: €)

Obj. Prog	Projeto	Ano / Nº Ação	Designação	Código Classificação Orçamental	Formal de Realiz.	Fonte Financiamento (%)			Datas (Mês/Ano)		Montante Previsto			Montante executado			Nível Execução Global (%)	
						AC	AA	FC	Início	Fim	Ano	Anos seguintes	Total	Anos Anteriores	Ano	Total		Nível Execução Anual (%)
12	121		SEGURANÇA E ORDEM PÚBLICA															
12	121	2002/49	Muros de suporte	0102 07030301	A				01/2002	12/2014	9.000,00	15.000,00	24.000,00	44.978,53	7.885,58	52.774,11	87,73	76,62
12	121	2002/49	Construção e conservação															
12	121	2002/50	Gabinete Municipal de Protecção Civil															
12	121	2002/50	Equipamento Básico	0102 0701 1002	O				01/2002	12/2014	4.000,00	3.000,00	7.000,00	2.165,00	3.477,50	5.642,50	86,94	61,57
12	121	2002/50	Protocolo com Bombeiros Voluntários da Mértola	0102 040701	O				01/2002	12/2014	62.000,00	150.000,00	212.000,00	306.224,44	61.423,14	367.647,58	99,07	70,94
12	121	2002/50	Equipamento Informático	0102 070107	O				01/2008	12/2014	0,00	6.000,00	6.000,00	2.780,00	0,00	2.780,00	0,00	31,66
12	121	2002/50	Apoio ao investimento	0102 080701	O				01/2002	12/2014	65.000,00	135.000,00	200.000,00	53.085,39	55.360,00	108.445,39	85,17	42,85
12	121	2005/7	Linhas de Água															
12	121	2005/7	Limpeza e desobstrução	0102 07030313	O			80	01/2005	12/2011	41.253,00	0,00	41.253,00	27.223,91	40.158,39	67.382,30	97,35	98,40
12	121	2010/2	Perímetro Florestal															
12	121	2010/2	Manutenção a limpeza	0102 070301	A				01/2010	12/2014	6.950,00	3.000,00	9.950,00	5.590,20	4.981,50	10.571,70	71,68	68,03
12	121	2010/2	Recuperação de áreas arídicas	0102 070301	O			60	01/2010	12/2014	65.832,00	29.506,00	115.338,00	0,00	630,25	890,25	0,97	0,72
12	121	2010/2	Plano de gestão adaptativa de invasoras lenhosas	0102 070301	O			60	01/2010	12/2014	35.850,00	61.408,00	97.258,00	0,00	2.530,73	2.530,73	7,06	2,60
12	121	2010/3	Estudos e projectos	0102 020214	O				01/2010	12/2014	0,00	3.000,00	3.000,00	0,00	0,00	0,00	0,00	0,00
12	121	2010/4	Revisão do Plano Municipal da Emergência de P.C. (integrada com CIMBAL)	0102 04050104	O			80	01/2010	12/2012	0,00	0,00	0,00	0,00	0,00	0,00	0,00	0,00
12	121	2011/13	Revisão Plano Municipal de emergência e cartografia	0102 020214	O			80	01/2011	12/2012	0,00	50.000,00	50.000,00	0,00	0,00	0,00	0,00	0,00
Totais do Programa 121:											309.885,00	455.914,00	765.799,00	441.947,47	176.657,09	616.604,56	57,01	51,22
Totais do Objetivo 12:											309.885,00	455.914,00	765.799,00	441.947,47	176.657,09	616.604,56	57,01	51,22

Execução Anual das Grandes Opções do Plano

CÂMARA MUNICIPAL DE MÉRTOLA

(designação da autarquia local)

Ano: 2011
(unidade: €)

Obj	Proj	Projeto	Designação	Código Classificação Orçamental	Forma de Realiz	Fonte Financiamento (%)			Datas (Mês/Ano)		Montante Previsto			Montante executado			Nível Execução Anual (%)	Nível Execução Global (%)	
						AC	AA	FC	Início	Fim	Ano	Anos seguintes	Total	Anos Anteriores	Ano	Total			
EDUCAÇÃO																			
ENSINO NÃO SUPERIOR																			
21	211		Escola Básica Integrada de Mértola	0102 07010305	O				01/2002	12/2014	8.700,00	4.500,00	13.200,00	228.766,78	3.003,89	231.770,67	34,53	95,79	
21	211	2002/2	Edifício antigo - beneficiação	0102 07010305	E				01/2002	12/2011	4.103,00	0,00	4.103,00	353.163,24	4.102,67	357.265,91	99,99	100,00	
21	211	2002/3	Centros Escolares	0102 07010305	E				01/2002	12/2014	66,00	3.000,00	3.066,00	914,80	67,20	982,00	98,82	24,66	
21	211	2002/3	Algodor	0102 07010305	E				01/2002	12/2011	4.103,00	0,00	4.103,00	353.163,24	4.102,67	357.265,91	99,99	100,00	
21	211	2002/3	Outros centros	0102 07010305	E				01/2002	12/2014	66,00	3.000,00	3.066,00	914,80	67,20	982,00	98,82	24,66	
21	211	2002/110	Grandes reparações e manutenção de edifícios	0102 04050102	O				01/2002	12/2014	16.500,00	49.500,00	66.000,00	159.572,51	16.456,68	176.029,19	99,74	78,04	
21	211	2002/110	Protocolo com Freguesias - manutenção	0102 07010305	O				01/2002	12/2014	1.000,00	15.000,00	16.000,00	129.101,81	301,35	129.403,16	30,14	89,18	
21	211	2002/110	Realização de grandes reparações	0102 07010305	E				01/2002	12/2011	0,00	0,00	0,00	0,00	0,00	0,00	0,00	0,00	
21	211	2006/1	EB1/II - Mira de São Domingos	0102 07010305	E				01/2002	12/2011	0,00	0,00	0,00	0,00	0,00	0,00	0,00	0,00	
21	211	2006/1	Aquisição de Mobiliário e Equipamentos	0102 07011002	O				01/2002	12/2014	23.000,00	13.500,00	36.500,00	136.101,55	22.166,06	158.267,61	96,37	91,70	
21	211	2006/1	Equipamento Básico	0102 020120	O				01/2008	12/2014	1.200,00	7.500,00	8.700,00	18.078,82	1.102,11	19.180,93	91,84	71,63	
21	211	2006/1	Material didático	0102 070107	O				01/2006	12/2014	13.415,00	12.000,00	25.415,00	39,00	13.412,55	13.451,55	99,98	52,85	
21	211	2010/5	Equipamento informático e de comunicações	0102 08050104	O			80	01/2010	12/2011	6.820,00	0,00	6.820,00	0,00	8.815,29	8.815,29	99,93	99,93	
			Plano Tecnológico da Educação (parceria com CIMBAL)						Totais do Programa 211		74.806,00	105.000,00	179.806,00	1.025.758,51	87.427,80	1.093.186,31	90,14	90,68	
SERVIÇOS AUXILIARES DE ENSINO																			
21	212	2002/111	Transportes Escolares	0102 050103	O	30			01/2002	12/2014	77.278,00	201.000,00	278.276,00	480.973,39	68.851,54	548.824,93	89,10	72,42	
21	212	2002/111	Protocolo com transportadora	0102 050210	O	30			01/2002	12/2014	148.900,00	411.000,00	560.900,00	1.002.068,57	149.888,60	1.151.957,17	99,99	73,70	
21	212	2002/112	Aquisição de Vinhetas																
21	212	2002/112	Auxílios Económicos																
21	212	2002/112	Subsídios Escolares	0102 040802	O				01/2002	12/2014	5.500,00	7.500,00	13.000,00	106.078,38	4.939,00	110.917,38	87,98	93,15	
21	212	2002/112	Refeições	0102 020105	O				01/2002	12/2014	61.000,00	225.000,00	286.000,00	184.190,92	53.190,75	237.381,67	87,20	50,49	
21	212	2002/112	Bolsas de Estudo Serrão Martins	0102 040802	O				01/2002	12/2014	39.070,00	120.000,00	159.070,00	199.343,16	38.786,54	238.129,70	99,27	66,44	
21	212	2003/21	Protocolos com Instituições																
21	212	2003/21	Serviços de Apoio - Educação	0102 040701	O				01/2003	12/2012	97.175,00	0,00	97.175,00	378.416,38	60.050,17	458.466,55	82,38	96,40	
21	212	2003/21	Protocolo com Coop Alusud	0102 080102	O				01/2003	12/2014	8.120,00	18.000,00	24.120,00	30.000,00	6.120,00	38.120,00	100,00	66,74	
21	212	2003/21	Protocolo creche municipal	0102 040701	O				01/2003	12/2011	3.710,00	0,00	3.710,00	0,00	3.706,00	3.706,00	99,89	99,89	
21	212	2008/3	Remodelação do edifício coop Alusud	0102 07010305	O				01/2008	12/2011	15.000,00	0,00	15.000,00	57.795,53	11.869,96	69.665,49	79,13	95,70	
21	212	2010/6	Aquisição de manuais escolares	0102 020120	O				01/2010	12/2014	0,00	15.000,00	15.000,00	0,00	0,00	0,00	0,00	0,00	
21	212	2010/7	Ensino de Música	0102 040701	O				01/2010	12/2014	6.600,00	21.600,00	28.200,00	9.130,00	8.600,00	15.730,00	100,00	42,14	
21	212	2010/8	Agrupamento de Escolas																
21	212	2010/8	Apoio ao investimento	0102 080301	O				01/2010	12/2013	1.000,00	0,00	1.000,00	0,00	1.000,00	1.000,00	100,00	100,00	
21	212	2010/8	Apoio ao funcionamento	0102 040301	O				01/2010	12/2014	8.590,00	27.300,00	35.890,00	9.132,33	8.590,00	17.722,33	100,00	39,38	
21	212	2010/9	Dia de Criança e outras actividades																
21	212	2010/9	Oferta de materiais	0102 020115	O				01/2010	12/2014	0,00	4.500,00	4.500,00	86,63	0,00	86,63	0,00	1,89	

Execução Anual das Grandes Opções do Plano

CÂMARA MUNICIPAL DE MÉRTOLA

Ano: 2011
(unidade: €)

(designação de autarquia local)

Obj	Prog	Projeto		Designação	Código Classificação Orçamental	Forma de Realiz.	Fonte Financiamento (%)			Datas (Mês/Ano)		Montante Previsto			Montante executado			Nível Execução Anual (%)	Nível Execução Global (%)
		Ano / Nº	Ação				AC	AA	FC	Início	Fim	Ano	Anos seguintes	Total	Anos Anteriores	Ano	Total		
21				EDUCAÇÃO															
21	212			SERVIÇOS AUXILIARES DE ENSINO		0				01/2010	12/2014	154,00	15.000,00	15.154,00	0,00	153,70	153,70	99,81	1,01
21	212	2010/9	2	Aquisição de serviços	0102 020220					Totais do Programa 212:		471.095,00	1.065.900,00	1.536.995,00	2.457.217,29	433.646,26	2.890.663,55	92,05	72,38
										Totais do Objetivo 21:		545.901,00	1.170.900,00	1.718.801,00	3.482.875,80	501.074,06	3.984.049,86	91,79	76,82

Execução Anual das Grandes Opções do Plano

CÂMARA MUNICIPAL DE MÉRTOLA

Ano: 2011
(unidade: €)

(designação da autarquia local)

Obj	Proj	Projeto		Designação	Código Classificação Orçamental	Formal de Realiz.	Fonte Financiamento (%)			Datas (Mês/Ano)			Montante Previsto			Montante executado			Nível Execução Anual (%)	Nível Execução Global (%)	
		Ano	Nº Ação				AC	AA	FC	Início	Fim	Ano	Anos seguintes	Total	Ano	Anos Anteriores	Total				
23	232			SEGURANÇA E ACÇÃO SOCIAIS																	
23	232	2002/118	1	ACÇÃO SOCIAL																	
23	232	2002/118	1	Apoio as IPSS e outras instituições de âmbito social	0102 060701	0				01/2002	12/2014	130.000,00	400.000,00	530.000,00	351.285,83	0,00	351.285,83	0,00	39,86		
23	232	2002/118	2	Subsídios para investimento	0102 040701	0				01/2002	12/2014	23.000,00	60.000,00	83.000,00	151.288,00	18.769,75	170.057,75	81,81	72,56		
23	232	2003/22		Apoio Social a Famílias e Particulares																	
23	232	2003/22	1	Comparticipações do Cartão Social	0102 040802	0				01/2003	12/2014	89.800,00	225.000,00	308.800,00	483.177,74	83.704,20	576.881,94	99,89	71,93		
23	232	2003/22	2	Apoio à população portadora de deficiência	0102 040802	0				01/2003	12/2014	1.000,00	31.500,00	32.500,00	0,00	836,98	836,98	83,70	2,58		
23	232	2006/7		Programa da animação social																	
23	232	2006/7	1	Aluguer de viaturas	0102 020206	0				01/2006	12/2014	13.335,00	19.500,00	32.835,00	35.990,00	13.335,00	49.325,00	100,00	71,87		
23	232	2006/7	2	Serviços	0102 020220	0				01/2006	12/2014	7.873,00	48.000,00	55.873,00	42.938,83	7.872,79	50.811,62	100,00	51,42		
23	232	2006/7	3	Artigos para oferta	0102 020115	0				01/2008	12/2014	900,00	4.500,00	5.400,00	20.722,84	899,13	21.621,97	99,90	82,77		
23	232	2006/7	4	Viagem de avião para idosos	0102 020210	0				01/2006	12/2014	0,00	15.000,00	15.000,00	7.474,10	0,00	7.474,10	0,00	33,28		
23	232	2006/8		Serviços de Saúde																	
23	232	2006/8	1	Apoio Unidade Móvel	0102 020222	0				01/2006	12/2014	8.915,00	24.000,00	32.815,00	44.422,00	8.914,44	53.338,44	99,99	68,97		
23	232	2006/8	2	2ª UMMS Aquisição	0102 07010602	0				01/2008	12/2013	56.300,00	0,00	56.300,00	0,00	27.207,00	27.207,00	46,87	46,87		
23	232	2006/8	3	Equipamento básico para UMMS	0102 07011002	0				01/2008	12/2011	15.000,00	0,00	15.000,00	0,00	0,00	0,00	0,00	0,00		
23	232	2007/3		Programa de incentivo aos nascimentos																	
23	232	2007/3	1	Atribuição de Apoio	0102 040802	0				01/2007	12/2014	11.200,00	30.000,00	41.200,00	14.265,44	8.840,68	23.106,12	78,93	41,66		
23	232	2010/10		Centro Comunitário da Corfa do Pinto	0102 07010307	0				01/2010	12/2013	0,00	107.000,00	107.000,00	0,00	0,00	0,00	0,00	0,00		
23	232	2011/5		Universidade Sénior	0102 040102	0				01/2011	12/2011	0,00	0,00	0,00	0,00	0,00	0,00	0,00	0,00		
Totais do Programa 232:													1.317.823,00	964.500,00	1.317.823,00	1.181.564,78	170.379,97	1.331.944,75	48,22	53,72	
Totais do Objetivo 23:													1.317.823,00	964.500,00	1.317.823,00	1.181.564,78	170.379,97	1.331.944,75	48,22	53,72	

Execução Anual das Grandes Opções do Plano

CÂMARA MUNICIPAL DE MÉRTOLA

(designação da autarquia local)

Ano: 2011
(unidade: €)

Obj. Prog	Projeto	Ano / Nº / Ação	Designação	Código Classificação Orçamental	Forma de Realiz.	Fonte Financiamento (%)			Datas (Mês/Ano)		Montante Previsto			Montante executado			Nível Execucão Anual (%)	Nível Execucão Global (%)	
						AC	AA	FC	Início	Fim	Ano	Anos seguintes	Total	Anos Anteriores	Ano	Total			
HABITAÇÃO E SERVIÇOS COLECTIVOS																			
HABITAÇÃO																			
24	241		Edifícios Municipais para Arrendamento Social																
24	241	2002/22	Casa Branca	0102 07010203	A				01/2002	12/2011	5.000,00	0,00	0,00	161.213,37	0,00	161.213,37	0,00	96,99	
24	241	2002/22	Conservação e beneficiação de outros edifícios	0102 07010203	O				01/2002	12/2014	25.000,00	60.000,00	0,00	364.782,06	1.389,73	366.171,79	5,56	81,41	
24	241	2002/22	Casa Façanha	0102 07010203	E				01/2002	12/2011	90.000,00	0,00	0,00	46.182,94	84.627,43	130.610,37	94,03	96,05	
24	241	2002/22	Prédio da Rua 5 de Outubro, 1e3	0102 07010203	E				01/2002	12/2012	25.000,00	300.000,00	0,00	0,00	0,00	0,00	0,00	0,00	
24	241	2002/22	Casa Marciano Godinho	0102 07010203	E				01/2002	12/2012	30.000,00	80.000,00	0,00	0,00	0,00	0,00	0,00	0,00	
24	241	2002/27	Construção de Loteamentos Municipais																
24	241	2002/27	Encosta NE da Zona de Expansão norte da vila	0102 07010201	E				01/2002	12/2012	125.000,00	142.300,00	0,00	1.670.921,00	53.486,30	1.724.407,30	42,79	88,87	
24	241	2002/27	ZEU 1 da Mina de S. Domingos	0102 07010201	E				01/2002	12/2012	0,00	1.087.000,00	0,00	12.405,60	0,00	12.405,60	0,00	1,13	
24	241	2002/27	Zona de Expansão 2 - Novo PU de Mértola	0102 07010201	E				01/2002	12/2011	30.000,00	0,00	0,00	662.130,34	9.301,96	671.432,30	31,01	97,01	
24	241	2002/119	Melhoramentos Habitacionais em Casas Particulares																
24	241	2002/119	Grandes reparações	0102 080802	O				01/2002	12/2014	0,00	200.000,00	0,00	109.217,20	0,00	109.217,20	0,00	35,32	
24	241	2002/119	Grandes reparações	0102 080802	O				01/2005	12/2014	0,00	100.000,00	0,00	122.941,35	0,00	122.941,35	0,00	55,15	
24	241	2002/119	Grandes reparações	0102 080802	O				01/2005	12/2014	80.000,00	150.000,00	0,00	298.650,95	23.745,30	322.596,25	29,68	61,00	
24	241	2002/119	Pequenas reparações	0102 040802	O				01/2003	12/2014	1.000,00	3.000,00	0,00	80.172,50	390,00	80.562,50	39,00	95,71	
Totais do Programa 241:											411.000,00	2.122.300,00	0,00	2.533.300,00	3.528.817,31	172.940,72	3.701.758,03	42,08	61,06
ORDENAMENTO DO TERRITÓRIO																			
24	242	2002/128	Plano Director Municipal																
24	242	2002/128	Revisão do PDM	0102 020214	O				01/2002	12/2011	77.775,00	0,00	0,00	74.102,25	0,00	74.102,25	0,00	48,79	
24	242	2002/128	Cartografia	0102 020214	O				80	01/2002	12/2011	76.736,00	0,00	0,00	0,00	85.688,00	65.688,00	83,43	
24	242	2010/13	Revisão de Planos	0102 020214	O				01/2010	12/2013	14.760,00	0,00	0,00	21.780,00	12.915,00	34.695,00	87,50	94,95	
Totais do Programa 242:											171.271,00	0,00	0,00	171.271,00	85.882,25	76.603,00	174.485,25	45,89	65,31
24	243	2002/32	Construção e Beneficiação de ETAR																
24	243	2002/32	Diversas povoações - Construção e beneficiação	0102 07030303	O				01/2002	12/2014	15.500,00	15.000,00	0,00	18.390,23	12.745,82	31.135,85	82,23	63,69	
24	243	2002/32	Ampliação e remodelação da ETAR de Mértola, incluindo ligação a novas urbanizações	0102 07030303	E				01/2002	12/2011	0,00	0,00	0,00	8.258,25	0,00	8.258,25	0,00	100,00	
24	243	2002/33	Construção de Sistemas																
24	243	2002/33	Mina de São Domingos	0102 07030302	E				01/2002	12/2011	1.000,00	0,00	0,00	1.831.775,33	0,00	1.831.775,33	0,00	99,95	
24	243	2002/33	S.miguel, S.João, S.Pedro e Penedos	0102 07030302	E				01/2002	12/2011	1.000,00	0,00	0,00	1.268.975,22	0,00	1.268.975,22	0,00	99,92	
24	243	2002/33	Brites Gomes, Montes Altos, Pomarão e Roncão	0102 07030302	E				01/2002	12/2011	7.320,00	0,00	0,00	2.440,00	0,00	2.440,00	0,00	25,00	
24	243	2002/33	Alcaria dos Javazes	0102 07030302	E				01/2002	12/2012	0,00	0,00	0,00	5.517,56	0,00	5.517,56	0,00	100,00	
24	243	2002/33	Algodor	0102 07030302	E				60	01/2002	12/2011	5.600,00	0,00	0,00	401.860,36	5.556,17	407.416,53	99,22	99,99
24	243	2002/33	Arrendoira do Campo	0102 07030302	E				01/2006	12/2013	0,00	325.000,00	0,00	0,00	0,00	0,00	0,00	0,00	
24	243	2002/33	Azinhal	0102 07030302	E				01/2006	12/2014	0,00	304.000,00	0,00	0,00	0,00	0,00	0,00	0,00	
24	243	2002/33	Corte Cobres	0102 07030302	E				01/2006	12/2014	0,00	400.000,00	0,00	0,00	0,00	0,00	0,00	0,00	
24	243	2002/33	Corte Pequena	0102 07030302	E				01/2006	12/2013	0,00	325.000,00	0,00	0,00	0,00	0,00	0,00	0,00	
24	243	2002/33	João Serra	0102 07030302	E				01/2006	12/2012	0,00	452.000,00	0,00	0,00	0,00	0,00	0,00	0,00	

Execução Anual das Grandes Opções do Plano

CÂMARA MUNICIPAL DE MÉRTOLA

(designação da autarquia local)

Ano: 2011
(unidade: €)

Obj./Prog	Projeto	Designação	Código Classificação Orçamental	Forma de Realiz.	Fonte Financiamento (%)			Datas (Mês/Ano)		Montante Previsto			Montante executado			Nível Execução Anual (%)	Nível Execução Global (%)
					AC	AA	FC	Início	Fim	Ano	Anos seguintes	Total	Anos Anteriores	Ano	Total		
24		HABITAÇÃO E SERVIÇOS COLECTIVOS															
24	243	SANEAMENTO															
24	243	2002/33	14	Monte Viegas	E	80		01/2008	12/2011	220.000,00	0,00	220.000,00	82.646,29	184.151,73	266.828,02	83,72	88,16
24	243	2002/33	15	Vale de Apor de Baixo	E	80		01/2008	12/2011	229.400,00	0,00	229.400,00	9.487,30	173.609,68	183.096,98	75,68	76,65
24	243	2002/33	16	Vale de Apor de Cima	E			01/2008	12/2012	283.250,00	8.000,00	291.250,00	10.500,00	0,00	10.500,00	0,00	3,48
24	243	2002/33	17	Alvares	E			01/2008	12/2012	0,00	483.000,00	483.000,00	0,00	0,00	0,00	0,00	0,00
24	243	2002/33	18	Martinhães	E			01/2008	12/2012	0,00	435.150,00	435.150,00	0,00	0,00	0,00	0,00	0,00
24	243	2002/33	19	Penilhos	E	80		01/2008	12/2011	0,00	0,00	0,00	240.636,57	0,00	240.636,57	0,00	100,00
24	243	2002/33	20	Tacões	E			01/2008	12/2012	0,00	456.000,00	456.000,00	0,00	0,00	0,00	0,00	0,00
24	243	2002/33	21	Alves	E			01/2008	12/2012	0,00	522.000,00	522.000,00	0,00	0,00	0,00	0,00	0,00
24	243	2002/33	22	Amendoeira da Serra	E			01/2008	12/2012	0,00	400.000,00	400.000,00	0,00	0,00	0,00	0,00	0,00
24	243	2002/33	23	Bens	E			01/2008	12/2013	0,00	391.000,00	391.000,00	0,00	0,00	0,00	0,00	0,00
24	243	2002/33	24	Lombardes	E			01/2008	12/2014	0,00	370.000,00	370.000,00	0,00	0,00	0,00	0,00	0,00
24	243	2002/33	25	Mosteiro	E			01/2008	12/2012	0,00	384.000,00	384.000,00	0,00	0,00	0,00	0,00	0,00
24	243	2002/33	26	Namoredos	E			01/2008	12/2012	0,00	341.000,00	341.000,00	0,00	0,00	0,00	0,00	0,00
24	243	2002/33	27	Picoitos	E			01/2008	12/2012	0,00	500.000,00	500.000,00	0,00	0,00	0,00	0,00	0,00
24	243	2002/33	28	Sapos	E			01/2008	12/2012	0,00	300.000,00	300.000,00	0,00	0,00	0,00	0,00	0,00
24	243	2002/33	29	Álamo	E			01/2008	12/2013	0,00	350.000,00	350.000,00	0,00	0,00	0,00	0,00	0,00
24	243	2002/33	30	Alcaria Longa	E			01/2008	12/2012	0,00	450.000,00	450.000,00	0,00	0,00	0,00	0,00	0,00
24	243	2002/33	31	Diogo Martins	E			01/2008	12/2013	0,00	450.000,00	450.000,00	0,00	0,00	0,00	0,00	0,00
24	243	2002/33	32	Espírito Santo	E	80		01/2006	12/2011	370.000,00	0,00	370.000,00	43.194,15	327.715,89	370.909,84	86,57	89,77
24	243	2002/33	33	Espregosa	E			01/2006	12/2014	0,00	400.000,00	400.000,00	0,00	0,00	0,00	0,00	0,00
24	243	2002/33	34	Monte Góis	E			01/2006	12/2012	0,00	441.000,00	441.000,00	0,00	0,00	0,00	0,00	0,00
24	243	2002/33	35	Ledo	E			01/2006	12/2012	0,00	287.000,00	287.000,00	0,00	0,00	0,00	0,00	0,00
24	243	2002/33	36	Manuel Galo	E			01/2006	12/2012	0,00	336.000,00	336.000,00	0,00	0,00	0,00	0,00	0,00
24	243	2002/33	37	Monte Gato	E			01/2006	12/2012	0,00	353.000,00	353.000,00	0,00	0,00	0,00	0,00	0,00
24	243	2002/33	38	Monte Fialho	E			01/2006	12/2012	0,00	362.000,00	362.000,00	0,00	0,00	0,00	0,00	0,00
24	243	2002/33	39	São Bartolomeu de Via Glória	E			01/2006	12/2012	0,00	0,00	0,00	351.190,49	0,00	351.190,49	66,14	99,52
24	243	2002/33	40	São Sebastião dos Carros	E	80		01/2002	12/2011	5.000,00	0,00	5.000,00	0,00	3.306,65	354.497,34	66,14	99,52
24	243	2002/33	41	Vargens	E			01/2008	12/2013	50.000,00	0,00	50.000,00	0,00	3.690,00	3.690,00	7,38	1,48
24	243	2002/33	43	Brites Gomes	E			01/2006	12/2014	0,00	374.000,00	374.000,00	0,00	0,00	0,00	0,00	0,00
24	243	2002/33	44	Pomarão	E			01/2002	12/2013	0,00	96.900,00	96.900,00	0,00	0,00	0,00	0,00	0,00
24	243	2002/33	45	Roncão	E			01/2002	12/2012	0,00	184.500,00	184.500,00	0,00	0,00	0,00	0,00	0,00
24	243	2002/33	46	Montes Altos	E			01/2002	12/2014	0,00	136.500,00	136.500,00	0,00	0,00	0,00	0,00	0,00
24	243	2002/33	47	Alcaria dos Javazes	E			01/2002	12/2011	0,00	0,00	0,00	0,00	0,00	0,00	0,00	0,00
24	243	2004/3		Conservação e Beneficiação dos Sistemas	E			01/2002	12/2013	0,00	268.000,00	268.000,00	0,00	0,00	0,00	0,00	0,00
24	243	2004/3	1	Diversas povoações, incluindo construção de ramais	A			01/2004	12/2014	15.000,00	30.000,00	45.000,00	224.581,11	8.488,83	233.049,94	58,59	86,46
24	243	2004/3	2	Troço Colector e EE de águas residuais em além rio - Mértola	A			01/2004	12/2011	0,00	0,00	0,00	0,00	0,00	0,00	0,00	0,00
24	243	2004/3	3	Condução de águas pluviais da Rua Serrão Martins / Largo do Pago Velho - Mina São Domingos	O			01/2004	12/2011	50.594,00	0,00	50.594,00	28.564,62	49.763,71	79.348,33	98,40	98,99
24	243	2006/9		Sistemas de Saneamento Básico													

Execução Anual das Grandes Opções do Plano

CÂMARA MUNICIPAL DE MÉRTOLA

Ano: 2011
(unidade: €)

Obj. Prog	Projeto	Designação	Código Classificação Orçamental	Forma de Realiz.	Fonte Financiamento (%)			Datas (Mês/Ano)		Montante Previsto			Montante executado			Nível Execução Anual (%)	Nível Execução Global (%)		
					AC	AA	FC	Início	Fim	Ano	Anos seguintes	Total	Anos Anteriores	Ano	Total				
HABITAÇÃO E SERVIÇOS COLECTIVOS																			
SANEAMENTO																			
24	243																		
24	243	2006/9	1	Manutenção e controle das ETAR	0102 020220	O				01/2006	12/2014	138.921,00	366.000,00	504.921,00	127.593,59	98.796,28	226.399,87	71,12	35,79
24	243	2006/9	2	AGDA - Tratamento de Águas Residuais	0102 020220	O				01/2006	12/2014	0,00	450.000,00	450.000,00	0,00	0,00	0,00	0,00	0,00
24	243	2011/1		Construção de 4 lagoas de secagem na ETAR de Corvos	0102 07030302	O				01/2011	12/2011	0,00	0,00	0,00	0,00	0,00	0,00	0,00	0,00
24	243	2011/2		Construção de pré-tratamento nas ETAR de Mértola (além-rio), São Miguel e Corte Gato Baixo	0102 07030303	O				01/2011	12/2011	39.000,00	0,00	39.000,00	0,00	38.034,60	38.034,60	97,52	97,52
Totais do Programa 243:										1.431.565,00	11.957.050,00	13.388.635,00	4.656.591,07	905.909,18	5.562.500,23	63,28	30,83		
ABASTECIMENTO DE ÁGUA																			
24	244	2002/53	3	Construção de Sistemas															
24	244	2002/53	4	Corte Gato de Cima, Corte Gato de Baixo e Corte da Velha	0102 07030307	E				01/2002	12/2011	5.000,00	0,00	5.000,00	439.591,51	0,00	439.591,51	0,00	98,88
24	244	2002/53	6	S. Miguel, S. João, S. Pedro e Panedos	0102 07030307	E				01/2002	12/2011	3.500,00	0,00	3.500,00	804.605,00	0,00	804.605,00	0,00	99,57
24	244	2002/53	8	Brites Gomes, Montês Altos, Pomerão e Roncao	0102 07030307	E				01/2002	12/2011	1.220,00	0,00	1.220,00	7.724,00	0,00	7.724,00	0,00	86,36
24	244	2002/53	9	Algodor	0102 07030307	E	80			01/2002	12/2011	4.400,00	0,00	4.400,00	242.539,20	2.216,82	244.756,02	50,38	99,12
24	244	2002/53	10	Amendoeira do Campo	0102 07030307	E				01/2006	12/2013	0,00	391.000,00	391.000,00	0,00	0,00	0,00	0,00	0,00
24	244	2002/53	11	Azinhal	0102 07030307	E				01/2006	12/2014	0,00	337.000,00	337.000,00	0,00	0,00	0,00	0,00	0,00
24	244	2002/53	12	Corte Cobres	0102 07030307	E				01/2008	12/2014	0,00	400.000,00	400.000,00	0,00	0,00	0,00	0,00	0,00
24	244	2002/53	13	Corte Pequena	0102 07030307	E				01/2008	12/2013	0,00	421.000,00	421.000,00	0,00	0,00	0,00	0,00	0,00
24	244	2002/53	14	João Serra	0102 07030307	E				01/2006	12/2012	0,00	363.350,00	363.350,00	0,00	0,00	0,00	0,00	0,00
24	244	2002/53	15	Monte Viegas	0102 07030307	E	80			01/2006	12/2011	121.902,00	0,00	121.902,00	40.514,63	110.472,93	150.987,56	90,82	92,96
24	244	2002/53	16	Vale de Açor de Baixo	0102 07030307	E	80			01/2006	12/2011	187.914,00	0,00	187.914,00	18.701,24	163.211,56	181.912,80	86,85	98,04
24	244	2002/53	17	Vale de Açor de Cima	0102 07030307	E				01/2006	12/2012	182.158,00	1.015,00	183.173,00	0,00	0,00	0,00	0,00	0,00
24	244	2002/53	18	Alvares	0102 07030307	E				01/2006	12/2012	0,00	417.200,00	417.200,00	0,00	0,00	0,00	0,00	0,00
24	244	2002/53	19	Martinhanes	0102 07030307	E				01/2006	12/2012	0,00	419.400,00	419.400,00	0,00	0,00	0,00	0,00	0,00
24	244	2002/53	20	Penilhos	0102 07030307	E	80			01/2002	12/2011	0,00	0,00	0,00	174.552,11	0,00	174.552,11	0,00	100,00
24	244	2002/53	21	Tacões	0102 07030307	E				01/2006	12/2012	0,00	291.000,00	291.000,00	0,00	0,00	0,00	0,00	0,00
24	244	2002/53	22	Alves	0102 07030307	E				01/2006	12/2012	0,00	352.000,00	352.000,00	0,00	0,00	0,00	0,00	0,00
24	244	2002/53	23	Amendoeira da Serra	0102 07030307	E				01/2006	12/2012	0,00	490.000,00	490.000,00	0,00	0,00	0,00	0,00	0,00
24	244	2002/53	24	Bens	0102 07030307	E				01/2006	12/2013	0,00	450.000,00	450.000,00	0,00	0,00	0,00	0,00	0,00
24	244	2002/53	25	Lombardos	0102 07030307	E				01/2006	12/2013	0,00	431.900,00	431.900,00	0,00	0,00	0,00	0,00	0,00
24	244	2002/53	26	Moesteiro	0102 07030307	E				01/2008	12/2014	0,00	420.000,00	420.000,00	0,00	0,00	0,00	0,00	0,00
24	244	2002/53	27	Namorados	0102 07030307	E				01/2006	12/2012	0,00	350.000,00	350.000,00	0,00	0,00	0,00	0,00	0,00
24	244	2002/53	28	Picolitos	0102 07030307	E				01/2008	12/2012	0,00	400.000,00	400.000,00	0,00	0,00	0,00	0,00	0,00
24	244	2002/53	29	Sapos	0102 07030307	E				01/2006	12/2012	0,00	350.000,00	350.000,00	0,00	0,00	0,00	0,00	0,00
24	244	2002/53	30	Alamo	0102 07030307	E				01/2006	12/2013	0,00	280.000,00	280.000,00	0,00	0,00	0,00	0,00	0,00
24	244	2002/53	31	Alcainia Longa	0102 07030307	E				01/2006	12/2012	0,00	315.800,00	315.800,00	0,00	0,00	0,00	0,00	0,00
24	244	2002/53	32	Diogo Martins	0102 07030307	E				01/2006	12/2013	0,00	400.000,00	400.000,00	0,00	0,00	0,00	0,00	0,00
24	244	2002/53	33	Espirito Santo	0102 07030307	E	80			01/2006	12/2011	200.000,00	0,00	200.000,00	9.656,93	189.532,53	199.189,46	94,77	95,01
24	244	2002/53	34	Espragosa	0102 07030307	E				01/2006	12/2014	0,00	379.000,00	379.000,00	0,00	0,00	0,00	0,00	0,00
24	244	2002/53	34	Monte Góis	0102 07030307	E				01/2008	12/2012	0,00	397.000,00	397.000,00	0,00	0,00	0,00	0,00	0,00

Execução Anual das Grandes Opções do Plano

CÂMARA MUNICIPAL DE MÉRTOLA

(designação da autarquia local)

Ano: 2011

(unidade: €)

Obj. Prog	Projeto	Designação	Código Classificação Orçamental	Forma de Realiz.	Fonte Financiamento (%)			Datas (Mês/Ano)		Montante Previsto			Montante executado			Nível Execução Global (%)	
					AC	AA	FC	início	Fim	Ano	Anos seguintes	Total	Anos Anteriores	Ano	Total		Nível Execução Anual (%)
24		HABITAÇÃO E SERVIÇOS COLECTIVOS															
24	244	2002/53	35					01/2006	12/2012	0,00	271.000,00	0,00	0,00	271.000,00	0,00	0,00	0,00
24	244	2002/53	36					01/2006	12/2012	0,00	400.000,00	0,00	0,00	400.000,00	0,00	0,00	0,00
24	244	2002/53	37					01/2006	12/2012	0,00	348.000,00	0,00	0,00	348.000,00	0,00	0,00	0,00
24	244	2002/53	38					01/2006	12/2012	0,00	316.000,00	0,00	0,00	316.000,00	0,00	0,00	0,00
24	244	2002/53	39					01/2006	12/2011	1.000,00	0,00	0,00	245.193,14	245.193,14	7,25	89,82	
24	244	2002/53	40					01/2006	12/2013	0,00	320.000,00	0,00	0,00	320.000,00	0,00	0,00	0,00
24	244	2002/53	41					01/2006	12/2014	0,00	330.000,00	0,00	0,00	330.000,00	0,00	0,00	0,00
24	244	2002/53	45					01/2002	12/2013	0,00	133.000,00	0,00	0,00	133.000,00	0,00	0,00	0,00
24	244	2002/53	46					01/2002	12/2012	0,00	236.100,00	0,00	0,00	236.100,00	0,00	0,00	0,00
24	244	2002/53	47					01/2002	12/2014	0,00	137.000,00	0,00	0,00	137.000,00	0,00	0,00	0,00
24	244	2002/53	48					01/2002	12/2011	0,00	0,00	0,00	0,00	0,00	0,00	0,00	0,00
24	244	2002/53	49					01/2002	12/2013	0,00	146.000,00	0,00	0,00	146.000,00	0,00	0,00	0,00
24	244	2002/61	2					01/2002	12/2014	27.000,00	90.000,00	295.882,57	15.879,77	311.782,34	58,61	75,51	
24	244	2002/63	1					01/2002	12/2013	5.000,00	0,00	420.435,00	0,00	420.435,00	0,00	98,82	
24	244	2002/63	2					01/2002	12/2013	500,00	5.000,00	120.090,96	0,00	120.090,96	0,00	95,62	
24	244	2002/122	1					01/2002	12/2012	3.000,00	0,00	882.922,00	3.000,00	885.922,00	100,00	100,00	
24	244	2004/5	3					01/2005	12/2012	0,00	100.000,00	90.690,00	0,00	90.690,00	0,00	47,56	
24	244	2004/5	4					01/2004	12/2014	38.750,00	105.000,00	478.597,72	28.182,34	506.780,06	72,73	81,43	
24	244	2006/12	1					01/2006	12/2014	158.416,00	426.450,00	454.019,66	122.522,28	578.541,94	77,34	55,50	
24	244	2006/12	2					01/2006	12/2014	12.000,00	15.000,00	27.199,26	11.683,87	36.883,15	97,37	71,74	
24	244	2006/12	3					01/2006	12/2014	10.500,00	42.000,00	0,00	7.111,25	7.111,25	67,73	13,55	
24	244	2010/27	1					01/2010	12/2014	151.100,00	0,00	0,00	100.718,49	100.718,49	66,66	66,66	
24	244	2010/27	2					01/2010	12/2014	225.383,19	874.500,00	58.285,44	178.572,56	234.656,02	78,34	20,28	
24	244	2010/27	3					01/2010	12/2011	0,00	0,00	0,00	0,00	0,00	0,00	0,00	
24	244	2010/27	4					01/2010	12/2011	0,00	0,00	0,00	0,00	0,00	0,00	0,00	
24	245	2002/43	1					Totais do Programa 244			1.338.743,19	12.351.715,00	4.791.127,86	5.722.304,81	69,56	30,96	
24	245	2002/43	2					01/2002	12/2014	20.750,00	15.000,00	19.964,69	20.269,25	40.227,94	87,65	72,20	
24	245	2002/121	1					01/2002	12/2011	0,00	0,00	0,00	0,00	0,00	0,00	0,00	

Execução Anual das Grandes Opções do Plano

CÂMARA MUNICIPAL DE MÉRTOLA

(designação da autarquia local)

Ano: 2011
(unidade: €)

Obj. Prog	Projeto	Ano / Nº	Ação	Designação	Código Classificação Orçamental	Formal de Realiz	Fonte Financiamento (%)			Datas (Mês/Ano)		Montante Previsto			Montante executado			Nível Execução Anual (%)	Nível Execução Global (%)	
							AC	AA	FC	Início	Fim	Ano	Anos seguintes	Total	Anos Anteriores	Ano	Total			
HABITAÇÃO E SERVIÇOS COLECTIVOS																				
RESÍDUOS SÓLIDOS																				
24	245			Financiamento AMALGA para construção do sistema	0102 06050104	O				01/2002	12/2012	9.500,00	0,00	9.500,00						
24	245	2002/121	1	Tratamento de Resíduos	0102 020220	O				01/2002	12/2014	150.600,00	390.000,00	540.600,00	29.597,73	9.489,83	39.087,38	96,89	96,97	
24	245	2005/5		Sistema de Recolha de Entulhos e Monos											127.135,51	641.592,28	84,42	80,81		
24	245	2005/5	1	Aquisição de equipamentos	0102 07011001	O				01/2005	12/2013	0,00	0,00	0,00	0,00	0,00	0,00	0,00	0,00	
24	245	2005/5	2	Instalação de Ecocentro	0102 07010411	O				01/2005	12/2013	0,00	0,00	0,00	0,00	0,00	0,00	0,00	0,00	
24	245	2005/5	3	Pontos de recolha subterrâneos com plataforma hidráulica	0102 07011001	O				01/2005	12/2013	0,00	59.500,00	59.500,00	0,00	0,00	0,00	0,00	0,00	
Totais do Programa 245:																				
24	246			PROTEÇÃO DO MEIO AMBIENTE E CONSERVAÇÃO								180.850,00	464.500,00	645.350,00	564.019,19	156.888,39	720.907,58	86,75	59,81	
24	246	2002/47		Cemitérios de Mértola																
24	246	2002/47	1	Cemitério da Mértola	0102 07030312	E				01/2002	12/2013	8.000,00	0,00	8.000,00	962.489,00	0,00	962.489,00	0,00	99,18	
24	246	2002/47	2	Aquisição e reparação de equipamentos	0102 07011002	O				01/2006	12/2014	1.000,00	3.000,00	4.000,00	20.179,00	0,00	20.179,00	0,00	83,46	
24	246	2002/47	3	Obras Diversas	0102 07030312	A				01/2002	12/2014	10.000,00	15.000,00	25.000,00	2.063,70	0,00	2.063,70	0,00	7,63	
24	246	2002/48		Delegação de Competências nas Freguesias																
24	248	2002/46	1	Construção e conservação de casas mortuárias e cemitérios	0102 06050102	O				01/2002	12/2014	50.000,00	0,00	50.000,00	392.296,39	0,00	392.296,39	0,00	86,70	
24	246	2002/94		Aquisição de Equipamentos																
24	246	2002/94	1	Equipamento Básico	0102 07011002	O				01/2002	12/2014	20.000,00	3.000,00	23.000,00	5.408,16	19.224,90	24.633,06	96,12	86,71	
24	246	2002/94	2	Ferramentas e Utensílios	0102 070111	O				01/2002	12/2014	500,00	1.500,00	2.000,00	523,80	0,00	523,80	0,00	20,75	
24	246	2002/107		Espaços Verdes																
24	246	2002/107	1	Construção e beneficiação de espaços, inclui plantações	0102 07030305	O				01/2002	12/2014	67.460,00	30.000,00	97.460,00	163.556,97	53.332,47	216.889,44	79,06	83,09	
24	246	2009/2		Sensibilização Ambiental																
24	248	2009/2	2	Plano de Sensibilização/Educação Ambiental																
24	248	2009/2	2/1	Aquisição de Serviços	0102 020220	O				80	01/2009	12/2011	1.500,00	0,00	1.500,00	10.476,16	1.436,40	11.914,56	96,76	99,47
24	246	2009/2	2/2	Aquisição de materiais para oferta	0102 920115	O				80	01/2009	12/2011	2.485,00	0,00	2.485,00	7.385,52	2.091,00	9.476,52	84,14	96,01
24	246	2010/15		Pólo de Valorização recursos icbiológicos do Guadiana	0102 980301	O					01/2010	12/2012	0,00	11.314,00	11.314,00	0,00	0,00	0,00	0,00	
Totais do Programa 246:																				
24	246			PROTEÇÃO DO MEIO AMBIENTE E CONSERVAÇÃO								160.945,00	63.814,00	224.759,00	1.564.380,70	76.084,77	1.640.465,47	47,27	91,69	
Totais do Objetivo 24:																				
24	246			PROTEÇÃO DO MEIO AMBIENTE E CONSERVAÇÃO								3.694.394,19	26.959.379,00	30.653.773,19	15.200.816,38	2.321.602,99	17.522.421,37	62,84	38,21	

Execução Anual das Grandes Opções do Plano

CÂMARA MUNICIPAL DE MÉRTOLA

(designação de autarquia local)

Ano: 2011

(unidade: €)

Obj. Prog	Projeto	Designação	Código Classificação Orçamental	Forma de Realiz.	Fonte Financiamento (%)			Montante Previsto		Montante executado		Nível Execução Anual (%)	Nível Execução Global (%)		
					AA	AC	FC	Ano	Anos seguintes	Total	Anos Anteriores			Ano	Total
SERVIÇOS CULTURAIS RECREATIVOS E RELIGIO															
CULTURA															
25	251	Biblioteca Municipal													
25	251	2002/5	0102 07010301	E	80	01/2002	12/2011	170.770,00	0,00	170.770,00	623.962,03	140.758,61	764.720,64	82,43	96,22
25	251	2002/5	0102 070109	O	50	01/2002	12/2013	87.550,00	0,00	87.550,00	1.769,60	87.265,38	88.034,99	99,67	99,68
25	251	2002/5	0102 070107	O	50	01/2002	12/2011	21.245,00	0,00	21.245,00	298,80	21.210,50	21.508,30	99,84	99,84
25	251	2002/5	0102 020120	O	50	01/2002	12/2014	13.321,00	30.000,00	43.321,00	105.165,34	8.877,80	114.043,14	66,65	76,80
25	251	2002/5	0102 020220	O		01/2002	12/2014	7.800,00	30.000,00	37.800,00	12.833,34	7.225,23	20.158,57	92,63	38,73
25	251	2002/6	0102 07010302	O		01/2002	12/2014	500,00	15.000,00	15.500,00	953.396,97	0,00	953.396,87	0,00	98,40
25	251	2002/6	0102 07011002	O		01/2002	12/2014	11.000,00	15.000,00	26.000,00	437.929,68	10.224,82	448.154,51	92,95	96,60
25	251	2002/6	0102 07010302	E		01/2002	12/2013	6.500,00	855.000,00	861.500,00	31.643,26	0,00	31.643,26	0,00	3,54
25	251	2002/6	0102 020219	O		01/2002	12/2012	1.632,00	0,00	1.632,00	19.284,00	643,31	20.127,31	51,67	96,23
25	251	2002/6	0102 020208	O		01/2002	12/2014	17.500,00	45.000,00	62.500,00	0,00	15.062,04	15.062,04	86,07	24,10
25	251	2002/7	0102 07010302	E		01/2002	12/2013	0,00	425.000,00	425.000,00	24.947,00	0,00	24.947,00	0,00	5,54
25	251	2002/7	0102 07011002	O		01/2002	12/2013	0,00	75.000,00	75.000,00	0,00	0,00	0,00	0,00	0,00
25	251	2002/7	0102 020220	O		01/2002	12/2014	0,00	15.000,00	15.000,00	0,00	0,00	0,00	0,00	0,00
25	251	2002/8													
25	251	2002/8	0102 07010307	O		01/2002	12/2011	0,00	0,00	0,00	1.693,00	0,00	1.693,00	0,00	100,00
25	251	2002/8	0102 07010307	E		01/2002	12/2013	78.000,00	0,00	78.000,00	0,00	71.773,77	71.773,77	90,85	90,85
25	251	2002/8	0102 07011002	O		01/2002	12/2013	15.894,00	0,00	15.894,00	0,00	0,00	0,00	0,00	0,00
25	251	2002/8	0102 020220	O		01/2002	12/2013	0,00	0,00	0,00	0,00	0,00	0,00	0,00	0,00
25	251	2002/9													
25	251	2002/9	0102 07030305	O		01/2002	12/2011	3.000,00	0,00	3.000,00	336.668,87	0,00	336.668,87	0,00	99,12
25	251	2002/9	0102 020220	O		01/2002	12/2013	45.600,00	0,00	45.600,00	0,00	25.000,00	25.000,00	54,82	54,82
25	251	2002/9	0102 07011002	O		08/2010	12/2011	45.000,00	0,00	45.000,00	0,00	0,00	0,00	0,00	0,00
25	251	2002/9	0102 07010307	O		09/2010	12/2011	17.500,00	0,00	17.500,00	0,00	0,00	0,00	0,00	0,00
25	251	2002/9	0102 07010307	E		09/2010	12/2012	87.726,00	72.000,00	159.726,00	0,00	5.504,25	5.504,25	6,27	3,45
25	251	2002/9	0102 020220	O		09/2010	12/2011	72.100,00	0,00	72.100,00	0,00	0,00	0,00	0,00	0,00
25	251	2002/114													
25	251	2002/114	0102 060701	O		01/2002	12/2014	32.325,00	75.000,00	107.325,00	227.834,34	18.683,70	246.618,04	57,80	73,56
25	251	2002/114	0102 040701	O		01/2002	12/2014	32.680,00	90.000,00	122.680,00	417.902,15	28.750,00	446.652,15	87,97	92,62
25	251	2002/115													
25	251	2002/115	0102 020217	O		01/2002	12/2014	500,00	1.500,00	2.000,00	35.125,60	461,25	35.586,85	92,25	95,86
25	251	2002/115	0102 020220	O		01/2002	12/2014	10.500,00	24.000,00	34.500,00	307.009,67	8.471,82	315.481,59	80,68	92,38
25	251	2002/115	0102 020220	O		01/2002	12/2014	0,00	28.500,00	28.500,00	0,00	0,00	0,00	0,00	0,00
25	251	2002/115	0102 020220	O		01/2002	12/2014	3.690,00	22.500,00	26.190,00	0,00	3.690,00	3.690,00	100,00	14,09

Execução Anual das Grandes Opções do Plano

CÂMARA MUNICIPAL DE MÉRTOLA

(designação de autarquia local)

Ano: 2011
(unidade: €)

Obj./Prog	Projeto	Designação	Código Classificação Orçamental	Formal de Realiz	Fonte Financiamento (%)			Datas (Mês/Ano)		Montante Previsto			Montante executado		Nível Execução Anual (%)	Nível Execução Global (%)	
					AC	AA	FC	Início	Fim	Ano	Anos seguintes	Total	Anos Anteriores	Ano			Total
SERVIÇOS CULTURAIS RECREATIVOS E RELIGIO.																	
CULTURA																	
25	251																
25	251	2002/115 5	0102 020220	0				01/2002	12/2014	2.708,00	9.000,00	0,00	0,00	2.708,00	100,00	23,13	
25	251	2002/115 6	0102 020220	0				01/2002	12/2014	5.350,00	7.500,00	0,00	0,00	1.722,00	32,19	13,40	
25	251	2002/115 7															
25	251	2002/115 7/1	0102 020220	0				01/2002	12/2014	7.000,00	12.000,00	0,00	0,00	0,00	0,00	0,00	
25	251	2002/115 7/2	0102 020115	0				01/2002	12/2014	3.500,00	18.500,00	0,00	0,00	2.456,61	70,19	12,28	
25	251	2002/115 8	0102 040701	0				01/2002	12/2014	0,00	18.000,00	0,00	0,00	0,00	0,00	0,00	
25	251	2002/115 9	0102 020220	0				01/2002	12/2014	0,00	7.500,00	0,00	0,00	0,00	0,00	0,00	
25	251	2002/127															
25	251	2002/127 2	0102 05010101	0				01/2004	12/2014	77.000,00	450.000,00	132.502,00	77.000,00	209.502,00	100,00	31,77	
25	251	2002/127 3	0102 08010101	0				01/2002	12/2014	79.504,00	225.000,00	50.000,00	77.000,00	127.000,00	96,85	35,82	
25	251	2004/13															
25	251	2004/13 2	0102 07011002	0				09/2010	12/2011	14.997,00	0,00	0,00	9.848,41	65,67	65,87		
25	251	2004/13 3	0102 020220	0				09/2010	12/2011	4.177,00	0,00	0,00	4.176,40	99,99	99,99		
25	251	2004/13 4	0102 020220	0				01/2004	12/2011	0,00	0,00	0,00	0,00	0,00	0,00	0,00	
25	251	2005/3															
25	251	2005/3 4	0102 07011002	0				01/2005	12/2011	74.239,00	0,00	27.259,12	0,00	27.259,12	0,00	28,86	
25	251	2005/3 5	0102 020220	0				01/2005	12/2013	8.906,00	0,00	44.271,90	8.905,20	53.177,10	99,99	100,00	
25	251	2005/3 8	0102 070108	0				01/2005	12/2013	3.000,00	0,00	17.366,89	0,00	17.366,89	0,00	85,27	
25	251	2005/3 7	0102 020220	0				01/2005	12/2013	4.150,00	0,00	4.041,40	4.108,20	8.149,60	98,99	99,49	
25	251	2005/3 8	0102 020220	0				01/2005	12/2013	8.700,00	0,00	6.764,73	8.596,22	15.360,95	98,81	99,33	
25	251	2005/3 11	0102 07010307	0				01/2005	12/2013	30.000,00	30.000,00	0,00	0,00	0,00	0,00	0,00	
25	251	2005/3 12	0102 07010307	E				01/2010	12/2011	66.000,00	0,00	0,00	48.758,69	48.758,69	73,88	73,88	
25	251	2005/3 13	0102 020220	0				01/2005	12/2011	28.915,00	0,00	0,00	22.724,00	22.724,00	78,59	78,59	
25	251	2005/3 14	0102 07011002	0				01/2005	12/2011	3.000,00	0,00	0,00	0,00	0,00	0,00	0,00	
25	251	2007/1															
25	251	2007/1 1	0102 020217	0				01/2007	12/2013	14.200,00	18.500,00	14.297,78	14.198,51	28.496,29	99,99	60,63	
25	251	2007/1 2	0102 020220	0				01/2007	12/2013	123.850,00	112.000,00	127.794,15	123.810,63	251.604,78	99,97	69,19	
25	251	2007/1 3	0102 020208	0				01/2007	12/2013	27.025,00	30.000,00	14.495,23	27.024,16	41.519,39	100,00	58,06	
25	251	2007/1 4	0102 020220	0				01/2007	12/2011	1.650,00	0,00	500,00	1.650,00	2.150,00	100,00	100,00	
25	251	2007/1 5	0102 020220	0				09/2010	12/2011	6.150,00	0,00	0,00	6.150,00	8.150,00	100,00	100,00	
25	251	2007/1 6	0102 020214	0				09/2010	12/2011	2.000,00	0,00	0,00	2.000,00	2.000,00	100,00	100,00	
25	251	2007/1 7	0102 020115	0				09/2010	12/2011	0,00	0,00	0,00	0,00	0,00	0,00	0,00	
25	251	2007/1 8	0102 07010307	0				09/2010	12/2013	0,00	0,00	0,00	0,00	0,00	0,00	0,00	
25	251	2007/1 9	0102 07010307	0				09/2010	12/2013	0,00	0,00	0,00	0,00	0,00	0,00	0,00	
25	251	2007/1 10	0102 020214	0				09/2010	12/2011	0,00	0,00	0,00	0,00	0,00	0,00	0,00	
25	251	2007/1 11	0102 07010307	0				09/2010	12/2012	25.331,00	110.000,00	110.000,00	25.331,00	135.331,00	0,00	0,00	

Execução Anual das Grandes Opções do Plano

CÂMARA MUNICIPAL DE MÉRTOLA

(designação da autarquia local)

Ano: 2011
(unidade: €)

Obj. Prog	Projeto	Ano / Nº Ação	Designação	Código Classificação Orçamental	Formal de Realiz.	Fonte Financiamento (%)			Datas (Mês/Ano)		Montante Previsto			Montante executado		Nível Execução Anual (%)	Nível Execução Global (%)	
						AC	AA	FC	Início	Fim	Ano	Anos seguintes	Total	Ano	Anos Anteriores			Total
25	251	2007/1	12	Centro Temático Islâmico	0102 07010413	O				01/2007	12/2013	43.050,00	0,00	43.050,00	0,00	0,00	0,00	0,00
25	251	2008/8		Projecto Oralidades	0102 020217	O				01/2008	12/2011	0,00	0,00	0,00	237,60	237,60	0,00	100,00
25	251	2008/8	1	Promoção e divulgação	0102 020220	O	80			01/2008	12/2011	29.450,00	0,00	29.450,00	54.001,86	29.326,66	99,58	99,85
25	251	2008/8	2	Aquisição de serviços diversos	0102 020220	O	80			01/2010	12/2011	48.233,00	0,00	48.233,00	0,00	47.032,90	97,51	87,51
25	251	2010/16		Rede intermunicipal (Programação Cultural em Rede - Cimbal/Serpa)	0102 070112	O				01/2011	12/2011	1.500,00	0,00	1.500,00	1.500,00	1.500,00	100,00	100,00
25	251	2011/12		aquisição de debulhadora - património agrícola	0102 070112	O						1.526.858,00	2.864.500,00	4.381.358,00	4.031.197,42	5.005.696,60	63,82	59,43
Totais do Programa 251:												974.499,18	5.005.696,60	63,82	59,43			
25	252	2002/12		DESPORTO, RECREIO E LAZER	0102 07010302	O				01/2002	12/2014	13.600,00	30.000,00	43.600,00	86.764,66	11.100,69	81,62	75,07
25	252	2002/12	1	Equipamentos Desportivos	0102 07010302	E	75			01/2002	12/2012	58.000,00	100.000,00	158.000,00	0,00	0,00	0,00	0,00
25	252	2002/12	2	Obras de beneficiação e reparação dos edifícios e recintos	0102 07010302	O				01/2002	12/2011	0,00	0,00	0,00	0,00	0,00	0,00	0,00
25	252	2002/12	3	Melhoramentos na cobertura do Pavilhão Municipal	0102 07010302	O				01/2002	12/2011	0,00	0,00	0,00	0,00	0,00	0,00	0,00
25	252	2002/12	4	Piscina de Escalade	0102 07010302	O				01/2002	12/2011	0,00	0,00	0,00	0,00	0,00	0,00	0,00
25	252	2002/12	5	Piscina Descuberta	0102 07010308	E				01/2002	12/2011	0,00	0,00	0,00	0,00	0,00	0,00	0,00
25	252	2002/12	6	Circuito de manutenção na Mina São Domingos	0102 07010302	E				01/2002	12/2011	0,00	0,00	0,00	0,00	0,00	0,00	0,00
25	252	2002/14		Centro Internacional Turismo, Desporto e Natureza	0102 07010406	O				01/2002	12/2011	950,00	0,00	950,00	77.571,00	639,60	67,33	99,60
25	252	2002/16	1	Piscinas Municipais	0102 07030313	O				01/2002	12/2014	10.000,00	30.000,00	40.000,00	136.415,77	4.352,48	43,52	79,79
25	252	2002/16	3	Conservação e expansão	0102 07030313	O				01/2002	12/2013	0,00	10.000,00	10.000,00	0,00	0,00	0,00	0,00
25	252	2002/18		Nova Zona de Lazer	0102 07011002	O				01/2002	12/2014	3.000,00	3.000,00	6.000,00	4.246,26	1.351,60	45,05	54,63
25	252	2002/18	1	Espaços Jovens e Espaço Internet do Concelho	0102 07011007	O				01/2002	12/2014	3.000,00	3.000,00	6.000,00	26.540,14	0,00	0,00	81,56
25	252	2002/18	2	Aquisição de equipamentos básico	0102 07011002	O				01/2002	12/2014	15.000,00	3.000,00	18.000,00	16.696,33	811,36	5,41	50,46
25	252	2002/19	2	Aquisição de equipamento informático	0102 07011002	O				01/2002	12/2014	10.000,00	15.000,00	25.000,00	48.343,63	7.740,90	77,41	76,78
25	252	2002/19	3	Construção, Manutenção e Beneficiação de recintos	0102 07010408	O				01/2002	12/2014	2.000,00	6.000,00	8.000,00	135.544,72	61,81	3,09	94,47
25	252	2002/19	2	Construção de novos espaços e beneficiação	0102 07030305	O				01/2002	12/2014	1.000,00	3.000,00	4.000,00	23.347,85	0,00	0,00	86,37
25	252	2002/19	3	Aquisição de equipamentos	0102 07030305	O				01/2002	12/2014	9.000,00	30.000,00	39.000,00	69.512,00	6.500,00	72,22	70,05
25	252	2002/19	1	Construção de Zonas de Lazer	0102 040701	O				01/2002	12/2014	133.825,00	360.000,00	493.825,00	868.051,76	127.321,01	95,14	73,09
25	252	2002/19	2	Parque Desportivo a de Lazer Municipal	0102 07030305	E	80			01/2005	12/2012	1.019.117,00	536.312,00	1.555.429,00	57.134,50	22.829,50	2,24	4,96
25	252	2002/19	1	Parque de Lazer em Mértola (antigo parque infantil)	0102 07011002	O				01/2008	12/2014	0,00	30.000,00	30.000,00	0,00	0,00	0,00	0,00
25	252	2002/19	2	Arranjo no Cais de Mértola	0102 07011002	O				01/2010	12/2011	10.000,00	0,00	10.000,00	78.893,67	4.740,26	47,40	94,09
25	252	2002/19	1	Aquisição de Equipamentos	0102 07010302	E	75											

Execução Anual das Grandes Opções do Plano

CÂMARA MUNICIPAL DE MÉRTOLA

(designação da autarquia local)

Ano: 2011

(unidade: €)

Obj. Prog	Projeto	Designação	Código Classificação Orçamental	Formal de Realiz.	Fonte Financiamento (%)			Datas (Mês/Ano)		Montante Previsto			Montante executado		Nível Execucad Anual (%)	Nível Execucad Global (%)	
					AC	AA	FC	Início	Fim.	Ano	Anos seguintes	Total	Anos Anteriores	Ano	Total		
25	252	SERVIÇOS CULTURAIS RECREATIVOS E RELIGIO.															
25	252	2010/19	0102 07010302	E	75			01/2010	12/2011	15.002,00	0,00	15.002,00	38.221,01	13.057,15	51.279,16	97,04	96,35
25	252	2010/19	0102 020217	O				01/2010	12/2014	1.550,00	3.000,00	4.550,00	0,00	1.539,96	1.539,96	99,35	33,85
25	252	2010/19	0102 020220	O				01/2010	12/2014	27.220,00	43.000,00	70.220,00	1.493,85	27.219,60	28.713,45	100,00	40,04
25	252	2010/19	0102 020208	O				01/2010	12/2014	0,00	27.000,00	27.000,00	0,00	0,00	0,00	0,00	0,00
25	252	2010/30	0102 07010302	O	75			09/2010	12/2012	100.000,00	100.000,00	200.000,00	0,00	64.701,68	64.701,68	64,70	32,35
25	252	2010/31	0102 07010406	E	75			09/2010	12/2013	50.000,00	50.000,00	100.000,00	0,00	0,00	0,00	0,00	0,00
25	252	2011/6															
25	252	2011/6	0102 020220	O				01/2011	12/2014	0,00	6.000,00	6.000,00	0,00	0,00	0,00	0,00	0,00
25	252	2011/6	0102 020115	O				01/2011	12/2014	30,00	3.000,00	3.030,00	0,00	27,00	27,00	90,00	0,89
25	252	2011/11															
25	252	2011/11	0102 040701	O				01/2011	12/2014	19.200,00	57.600,00	76.800,00	0,00	19.200,00	19.200,00	100,00	25,00
25	252	2011/14	0102 080701	O				01/2011	12/2012	0,00	266.000,00	266.000,00	0,00	0,00	0,00	0,00	0,00
										1.501.494,00	1.714.912,00	3.216.406,00	1.669.917,35	313.194,61	1.983.011,96	20,66	40,58
25	253	OUTRAS ACTIVIDADES CÍVICAS E RELIGIOSAS															
25	253	2004/12															
25	253	2004/12	0102 080701	O				01/2004	12/2014	41.270,00	7.500,00	48.770,00	192.013,40	19.199,26	211.212,66	46,52	87,72
										41.270,00	7.500,00	48.770,00	192.013,40	19.199,26	211.212,66	46,52	87,72
										3.069.622,00	4.586.912,00	7.656.534,00	5.993.026,17	1.306.993,05	7.199.921,22	42,58	53,14

Execução Anual das Grandes Opções do Plano

CÂMARA MUNICIPAL DE MÉRTOLA

(designação da autarquia local)

Ano: 2011

(unidade: €)

Obj. Prog	Projeto	Ano / Nº	Ação	Designação	Código Classificação Orçamental	Formal de Realiz	Fonte Financiamento (%)			Datas (Mês/Ano)			Montante Previsto		Montante executado		Nível Execução Anual (%)	Nível Execução Global (%)	
							AC	AA	FC	Início	Fim	Ano	Anos seguintes	Total	Anos Anteriores	Ano			Total
32				INDUSTRIA E ENERGIA															
32	321			INDUSTRIA E ENERGIA															
32	321	2002/26	1	Iluminação Pública															
32	321	2002/26	1	Alteração e beneficiação de redes de iluminação pública	0102 07030310	0				01/2002	12/2014	5.722,05	105.000,00	110.722,05	59.631,77	4.113,23	63.745,00	71,88	37,42
32	321	2002/120		Nova Zona de Expansão Industrial															
32	321	2002/120	1	Construção da Nova Zona, que inclui projecto	0102 07010413	0				01/2005	12/2013	19.350,00	4.000.000,00	4.019.350,00	59.008,27	19.350,00	78.358,27	100,00	1,92
32	321	2010/20		Iluminação da ponte de Mértola e zona ribeirinha	0102 07030301	0				01/2010	12/2013	0,00	0,00	0,00	0,00	0,00	0,00	0,00	0,00
32	321	2010/21		Energias renováveis - estudos e projectos	0102 07011002	0				01/2010	12/2013	0,00	0,00	0,00	0,00	0,00	0,00	0,00	0,00
32	321	2011/15		fornecimento de energia em baixa tensão especial	0102 020201	0				01/2011	12/2014	0,00	182.600,00	182.600,00	0,00	0,00	0,00	0,00	0,00
Totais do Programa 321:													116.640,04	23.463,23	142.103,27	93,58	3,22		
Totais do Objectivo 32:													118.640,04	23.463,23	142.103,27	93,58	3,22		

Execução Anual das Grandes Opções do Plano

CÂMARA MUNICIPAL DE MÉRTOLO

(designação da autarquia local)

Ano: 2011

(unidade: €)

Obj/Proj	Projeto	Designação	Código Classificação Orçamental	Formal de Realiz	Fonte Financiamento (%)			Datas (Mês/Ano)		Montante Previsto			Montante executado		Nível Execução Anual (%)	Nível Execução Global (%)
					AC	AA	FC	Início	Fim	Ano	Anos seguintes	Total	Anos Anteriores	Ano		
33	331	TRANSPORTES E COMUNICAÇÕES														
33	331	TRANSPORTES RODOVIÁRIOS														
33	331	Arruamentos														
33	331	2	Mina de S. Domingos	A	01/2002	12/2013	95.611,00	0,00	0,00	0,00	95.611,00	12.252,31	81.621,72	93.874,03	85,37	87,03
33	331	3	Alcaria Ruiva, Moreanes, Corvos e Corte Sines-projectos	O	01/2002	12/2011	4.859,00	0,00	0,00	0,00	4.859,00	19.048,00	0,00	19.048,00	0,00	79,88
33	331	4	Corte Gato de Cima, Corte Gato de Baixo e Corte de S. Miguel, S. João, S. Pedro e Penedos - projectos	O	01/2002	12/2011	359,00	0,00	0,00	0,00	359,00	19.048,00	0,00	19.048,00	0,00	98,15
33	331	5	Eixo Comercial de Mértola	O	01/2002	12/2011	2.609,00	0,00	0,00	0,00	2.609,00	24.482,00	0,00	24.482,00	0,00	90,37
33	331	6	Alcaria Ruiva	E	01/2002	12/2011	6.000,00	0,00	0,00	0,00	6.000,00	1.034.446,65	0,00	1.034.446,65	0,00	98,42
33	331	7	Moreanes	E	01/2006	12/2012	0,00	300.000,00	0,00	0,00	300.000,00	0,00	0,00	0,00	0,00	0,00
33	331	8	Corvos	E	01/2006	12/2012	0,00	300.000,00	0,00	0,00	300.000,00	0,00	0,00	0,00	0,00	0,00
33	331	9	Corte Sines	E	01/2008	12/2011	500.000,00	0,00	0,00	0,00	500.000,00	0,00	202.234,64	202.234,64	40,45	40,45
33	331	10	Corte Gato Cima	E	01/2002	12/2011	5.000,00	0,00	0,00	0,00	5.000,00	713.508,86	0,00	713.508,86	0,00	99,30
33	331	11	Corte Gato de Baixo	E	01/2006	12/2012	0,00	954.000,00	0,00	0,00	954.000,00	0,00	0,00	0,00	0,00	0,00
33	331	12	Corte da Velha	E	01/2006	12/2012	0,00	451.000,00	0,00	0,00	451.000,00	0,00	0,00	0,00	0,00	0,00
33	331	13	São Miguel do Pinheiro	E	01/2006	12/2012	362.950,00	0,00	0,00	0,00	362.950,00	0,00	352.988,69	352.988,69	97,26	97,26
33	331	14	São João dos Caldeireiros	E	01/2006	12/2012	0,00	400.000,00	0,00	0,00	400.000,00	0,00	0,00	0,00	0,00	0,00
33	331	15	São Pedro de Sólis	E	01/2006	12/2012	0,00	420.000,00	0,00	0,00	420.000,00	0,00	0,00	0,00	0,00	0,00
33	331	16	Penedos	E	01/2006	12/2012	0,00	415.000,00	0,00	0,00	415.000,00	0,00	0,00	0,00	0,00	0,00
33	331	17	Algodor	E	01/2002	12/2011	500,00	0,00	0,00	0,00	500,00	0,00	0,00	0,00	0,00	0,00
33	331	18	Amendoieira do Campo	E	01/2002	12/2011	6.200,00	0,00	0,00	0,00	6.200,00	0,00	0,00	0,00	0,00	0,00
33	331	19	Azinhal	E	01/2007	12/2014	0,00	200.000,00	0,00	0,00	200.000,00	0,00	0,00	0,00	0,00	0,00
33	331	20	Corte Cobres	E	01/2007	12/2014	0,00	173.000,00	0,00	0,00	173.000,00	0,00	0,00	0,00	0,00	0,00
33	331	21	Corte Pequena	E	01/2007	12/2014	0,00	147.000,00	0,00	0,00	147.000,00	0,00	0,00	0,00	0,00	0,00
33	331	22	João Serra	E	01/2007	12/2014	0,00	187.000,00	0,00	0,00	187.000,00	0,00	0,00	0,00	0,00	0,00
33	331	23	Monte Viegas	E	01/2007	12/2012	0,00	638.200,00	0,00	0,00	638.200,00	0,00	0,00	0,00	0,00	0,00
33	331	24	Vale de Apor de Baixo	E	01/2007	12/2011	170.000,00	0,00	0,00	0,00	170.000,00	4.650,31	138.590,33	143.440,64	81,52	82,04
33	331	25	Vale de Apor de Cima	E	01/2007	12/2011	300.000,00	0,00	0,00	0,00	300.000,00	25.436,24	241.692,41	267.128,65	90,56	92,08
33	331	26	Álvares	E	01/2007	12/2012	6.636,00	166.603,00	0,00	0,00	173.239,00	0,00	0,00	0,00	0,00	0,00
33	331	27	Martinhanhães	E	01/2007	12/2012	0,00	599.000,00	0,00	0,00	599.000,00	0,00	0,00	0,00	0,00	0,00
33	331	28	Penilhos	E	01/2007	12/2012	0,00	463.700,00	0,00	0,00	463.700,00	0,00	0,00	0,00	0,00	0,00
33	331	29	Tacões	E	01/2002	12/2011	0,00	0,00	0,00	0,00	0,00	0,00	0,00	0,00	0,00	0,00
33	331	30	Amendoieira da Serra	E	01/2007	12/2013	0,00	400.000,00	0,00	0,00	400.000,00	0,00	0,00	0,00	0,00	0,00
33	331	31	Lombardos	E	01/2007	12/2013	0,00	375.000,00	0,00	0,00	375.000,00	0,00	0,00	0,00	0,00	0,00
33	331	32	Mosteiro	E	01/2007	12/2014	0,00	339.000,00	0,00	0,00	339.000,00	0,00	0,00	0,00	0,00	0,00
33	331	33	Namorados	E	01/2007	12/2014	0,00	300.000,00	0,00	0,00	300.000,00	0,00	0,00	0,00	0,00	0,00
33	331	34	Sapos	E	01/2007	12/2013	0,00	400.000,00	0,00	0,00	400.000,00	0,00	0,00	0,00	0,00	0,00
33	331	35	Alves	E	01/2007	12/2012	0,00	206.000,00	0,00	0,00	206.000,00	0,00	0,00	0,00	0,00	0,00
33	331	36	Bens	E	01/2007	12/2013	0,00	550.000,00	0,00	0,00	550.000,00	0,00	0,00	0,00	0,00	0,00
33	331	37	Picóitos	E	01/2007	12/2013	0,00	393.000,00	0,00	0,00	393.000,00	0,00	0,00	0,00	0,00	0,00
33	331	38		E	01/2007	12/2012	0,00	700.000,00	0,00	0,00	700.000,00	0,00	0,00	0,00	0,00	0,00

Execução Anual das Grandes Opções do Plano

CÂMARA MUNICIPAL DE MÉRTOLA

(designação de autarquia local)

Ano: 2011

(unidade: €)

Obj/Proj	Projeto	Designação	Código Classificação Orçamental	Forma de Realiz	Fonte Financiamento (%)			Datas (Mês/Ano)		Montante Previsto			Montante executado		Nível Execução Anual (%)	Nível Execução Global (%)
					AC	AA	FC	Início	Fim	Ano	Anos seguintes	Total	Anos Anteriores	Ano		
33	331	2002/77	39	TRANSPORTES E COMUNICAÇÕES												
33	331	2002/77	40	TRANSPORTES RODOVIÁRIOS												
33	331	2002/77	39	Álamo	0102 07030301	E			01/2007	12/2014	0,00	211.000,00	0,00	0,00	0,00	0,00
33	331	2002/77	40	Espirito Santo	0102 07030301	E	80		01/2007	12/2011	370.000,00	0,00	9.637,11	382.545,96	372.183,07	97,99
33	331	2002/77	41	Ledo	0102 07030301	E			01/2007	12/2013	0,00	203.000,00	0,00	0,00	0,00	0,00
33	331	2002/77	42	Alcaria Longa	0102 07030301	E			01/2007	12/2012	0,00	618.300,00	0,00	0,00	0,00	0,00
33	331	2002/77	43	Diogo Martins	0102 07030301	E			01/2007	12/2014	0,00	233.000,00	0,00	0,00	0,00	0,00
33	331	2002/77	44	Espragosa	0102 07030301	E			01/2007	12/2014	0,00	306.000,00	0,00	0,00	0,00	0,00
33	331	2002/77	45	Manuel Galo	0102 07030301	E			01/2007	12/2013	0,00	208.000,00	0,00	0,00	0,00	0,00
33	331	2002/77	46	Gois	0102 07030301	E			01/2007	12/2013	0,00	303.300,00	0,00	0,00	0,00	0,00
33	331	2002/77	47	Monte Gato	0102 07030301	E			01/2007	12/2013	0,00	206.000,00	0,00	0,00	0,00	0,00
33	331	2002/77	48	Monte Filhinho	0102 07030301	E			01/2007	12/2013	0,00	200.000,00	0,00	0,00	0,00	0,00
33	331	2002/77	49	São Sebastião dos Carros	0102 07030301	E			01/2007	12/2013	0,00	290.000,00	0,00	0,00	0,00	0,00
33	331	2002/77	50	Vargens	0102 07030301	E			01/2007	12/2013	0,00	190.000,00	0,00	0,00	0,00	0,00
33	331	2002/77	51	São Bartolomeu de Via Glória	0102 07030301	E	80		01/2002	12/2014	5.000,00	0,00	575.540,69	201,47	575.742,16	4,03
33	331	2002/77	53	Brões Gomes	0102 07030301	E			01/2002	12/2011	0,00	238.000,00	0,00	0,00	0,00	0,00
33	331	2002/77	54	Pomerão	0102 07030301	E			01/2002	12/2014	0,00	363.500,00	0,00	0,00	0,00	0,00
33	331	2002/77	55	Roncão	0102 07030301	E			01/2002	12/2013	0,00	216.000,00	0,00	0,00	0,00	0,00
33	331	2002/77	56	Montes Altos	0102 07030301	E			01/2002	12/2014	0,00	300.000,00	0,00	0,00	0,00	0,00
33	331	2002/77	57	Alcaria dos Javazes	0102 07030301	E			01/2002	12/2012	0,00	873.000,00	0,00	0,00	0,00	0,00
33	331	2002/78		Pavimentação ou Repavimentação de Ruas		E			01/2002	12/2014	0,00	0,00	0,00	0,00	0,00	0,00
33	331	2002/78	1	Diversas povoações do Concelho	0102 07030301	A			01/2002	12/2014	121.000,00	60.000,00	482.028,91	90.997,18	573.024,07	75,20
33	331	2002/78	2	Centro Histórico da Mértola	0102 07030301	O			01/2002	12/2013	22.400,00	50.000,00	0,00	0,00	0,00	0,00
33	331	2002/78	3	Arruamentos em Mértola	0102 07030301	E			01/2002	12/2011	15.000,00	0,00	0,00	978,67	978,67	6,52
33	331	2002/78	4	Remodelação da Entrada Norte da Vila	0102 07030301	E			01/2002	12/2013	0,00	400.000,00	0,00	0,00	0,00	0,00
33	331	2002/85		Beneficência de Estradas e Caminhos Municipais		E			01/2002	12/2012	0,00	0,00	0,00	0,00	0,00	0,00
33	331	2002/85	1	Grandes reparações e beneficiação de estradas e caminhos	0102 07030308	O			01/2002	12/2014	118.000,00	450.000,00	1.306.078,69	41.781,76	1.347.838,45	35,39
33	331	2002/85	2	EM 514 Ampliação e reparação entre Moreanes e cruzamento dos Salgueiros	0102 07030308	E	80		01/2002	12/2012	421.735,00	1.041.810,00	715.925,13	12.178,54	728.103,67	2,89
33	331	2002/85	6	Reparação de caminhos em terra batida	0102 07030308	E			01/2002	12/2014	50.000,00	150.000,00	698.101,32	1.210,21	698.311,53	2,42
33	331	2002/85	8	Pavimentação da Estrada de Moreanes / Guizo	0102 07030308	E			01/2002	12/2012	13.915,00	510.000,00	0,00	5.544,84	5.544,84	39,95
33	331	2002/85	9	Pavimentação da estrada Algodor / Venda dos Salgueiros	0102 07030308	E			01/2002	12/2012	10.900,00	344.000,00	0,00	9.696,25	3.696,25	88,86
33	331	2002/85	11	EM 505 Ampliação e reparação entre Corte do Pinho e a EN 265 na Mina S.Domingos	0102 07030308	E			01/2002	12/2012	2.500,00	450.000,00	5.395,40	2.469,60	7.865,00	98,78
33	331	2002/85	12	Ponte sobre Ribeira de Oelras	0102 07030301	E			01/2002	12/2012	28.300,00	500.000,00	6.298,24	0,00	6.298,24	0,00
33	331	2002/85	13	Pavimentação CM Corte Pequena/Sr. Aracalis	0102 07030308	E			01/2002	12/2012	12.300,00	276.000,00	0,00	0,00	0,00	0,00
33	331	2002/85	14	Pavimentação CM Alveres / EM 509 (M.Palma)	0102 07030308	E			01/2002	12/2014	0,00	370.000,00	0,00	0,00	0,00	0,00
33	331	2002/85	15	Pavimentação CM Corte Sines / Fomalhas	0102 07030308	E			01/2002	12/2014	0,00	570.000,00	0,00	0,00	0,00	0,00
33	331	2002/85	16	Pavimentação CM Cruzamento Satelejo/Negas/Zurral e Monte Corcha	0102 07030308	E			01/2002	12/2013	0,00	350.000,00	0,00	0,00	0,00	0,00
33	331	2002/85	17	Pavimentação CM entrocamento Casa Nova/Ribeira Vascão	0102 07030308	E			01/2002	12/2013	0,00	290.000,00	0,00	0,00	0,00	0,00

Execução Anual das Grandes Opções do Plano

CÂMARA MUNICIPAL DE MÉRTOLA

(designação da autarquia local)

Ano: 2011
(unidade: €)

Obj. Prog	Projeto	Ano / Nº Ação	Designação	Código Classificação Orçamental	Formal de Realiz	Fonte Financiamento (%)			Datas (Mês/Ano)		Montante Previsto			Montante executado		Nível Execução Anual (%)	Nível Execução Global (%)	
						AC	AA	FC	Início	Fim	Ano	Anos seguintes	Total	Anos Anteriores	Ano			Total
33			TRANSPORTES E COMUNICAÇÕES															
33	331	2002/85 18	TRANSPORTES RODOVIÁRIOS															
33	331	2002/85 18	Pavimentação CM S. Pedro Sólis/Casa Nova/Monte Fialho	0102 07030308	E				01/2002	12/2014	0,00	350.000,00	0,00	0,00	0,00	0,00	0,00	0,00
33	331	2002/85 18	Pavimentação CM São Pedro Sólis / Serranos	0102 07030308	E				01/2002	12/2014	0,00	520.000,00	0,00	0,00	0,00	0,00	0,00	0,00
33	331	2002/85 20	Pavimentação CM Espregosa/EN 287	0102 07030308	E				01/2002	12/2014	0,00	425.000,00	0,00	0,00	0,00	0,00	0,00	0,00
33	331	2002/85 21	CM 1153 - Beneficiação desde EN 265 até CM de Pomarão	0102 07030308	E				01/2002	12/2013	30.000,00	2.000.000,00	4.648,00	7.867,94	12.515,94	28,23	0,62	
33	331	2002/86	Obras Complementares na Rede Viária															
33	331	2002/86 2	Aquisição e manutenção de sinalização e mobiliário urbano	0102 07030309	O				01/2002	12/2014	54.000,00	215.000,00	201.451,53	21.840,56	223.292,09	40,45	47,46	
33	331	2002/86 3	Construção de semáforos na entrada norte de vila	0102 07030309	O				01/2002	12/2012	50.000,00	0,00	0,00	0,00	0,00	0,00	0,00	
Totais do Programa 331:											2.785.774,00	23.578.413,00	8.956.573,62	1.580.601,81	8.537.175,73	56,74	25,62	
Totais do Objetivo 33:											2.785.774,00	23.578.413,00	8.956.573,62	1.580.601,91	8.537.175,73	56,74	25,62	

Execução Anual das Grandes Opções do Plano

CÂMARA MUNICIPAL DE MÉRTOLA

(designação da autarquia local)

Ano: 2011
(unidade: €)

Obj./Proj	Projeto	Designação	Código Classificação Orçamental	Forma de Realiz.	Fonte Financiamento (%)			Datas (Mês/Ano)		Montante Previsto			Montante executado			Nível Execução Anual (%)	Nível Execução Global (%)
					AC	AA	FC	Início	Fim	Ano	Anos seguintes	Total	Anos Anteriores	Ano	Total		
34		COMERCIO E TURISMO															
34 341		MERCADOS E FEIRAS															
34 341 2002/75		Mercados Municipais															
34 341 2002/75 1		Remodelação do mercado da Vila	0102 07010303	E	80			01/2002	12/2011	493.510,00	0,00	493.510,00	200.254,36	425.093,73	625.348,09	86,14	90,14
34 341 2002/75 3		Remodelação do Mercado da Mina de S. Domingos	0102 07010303	A				01/2002	12/2011	5.000,00	0,00	5.000,00	19.207,78	990,70	20.198,46	18,61	83,19
34 341 2002/76		Espaço de Feiras em Mértola															
34 341 2002/76 1		Melhoramentos nos espaços	0102 07030313	A				01/2002	12/2013	20.000,00	1.000.000,00	1.020.000,00	15.894,29	0,00	15.894,29	0,00	1,53
34 341 2003/23		Feira do Mel, Queijo e Pão															
34 341 2003/23 1		Promoção e divulgação	0102 020217	O	75			01/2003	12/2014	1.250,00	2.795,00	4.045,00	101.914,96	1.249,68	103.164,64	99,97	97,36
34 341 2003/23 2		Aquisição de serviços diversos	0102 020220	O	75			01/2003	12/2014	17.865,00	33.000,00	50.865,00	85.228,25	17.864,45	103.092,70	100,00	75,75
34 341 2003/23 3		Alugueres	0102 020208	O	75			01/2003	12/2014	1.408,00	13.000,00	14.408,00	0,00	1.407,77	1.407,77	99,98	9,77
34 341 2003/24		Feira Agro-Pecuária Transfronteiriça															
34 341 2003/24 1		Promoção e divulgação	0102 020217	O	75			01/2003	12/2014	0,00	7.475,00	7.475,00	14.656,63	0,00	14.656,63	0,00	66,22
34 341 2003/24 2		Aquisição de serviços diversos	0102 020220	O	75			01/2003	12/2014	39,00	30.000,00	30.039,00	110.926,36	38,50	110.964,86	98,72	78,72
34 341 2003/24 3		Alugueres	0102 020208	O	75			01/2003	12/2014	0,00	21.000,00	21.000,00	7.042,14	0,00	7.042,14	0,00	25,11
		Totais do Programa 341:						539.072,00	1.107.270,00	1.646.342,00		555.124,75	446.584,83	1.001.709,58	82,84	45,50	
34 342		TURISMO															
34 342 2002/66		Barcos Municipais															
34 342 2002/66 1		Grandes Reparções e Beneficiação	0102 07010602	O				01/2002	12/2014	30.000,00	45.000,00	75.000,00	99.017,15	26.160,37	125.177,52	87,20	71,93
34 342 2002/72		Sinalização Turística no Concelho															
34 342 2002/72 2		Diversa sinalização	0102 07030309	O				01/2002	12/2014	540,00	3.000,00	3.540,00	6.070,00	0,00	6.070,00	0,00	63,16
34 342 2002/129		Promoção Turística															
34 342 2002/129 1		Materiais para oferta	0102 020115	O				01/2002	12/2014	6.786,00	12.850,00	21.436,00	25.979,55	8.785,40	34.764,95	99,99	73,32
34 342 2002/129 2		Materiais para venda	0102 0201603	O				01/2002	12/2014	3.811,00	7.500,00	11.311,00	12.411,90	3.810,70	16.222,60	99,99	68,38
34 342 2002/129 3		Aquisição de serviços diversos	0102 020220	O				01/2002	12/2014	28.841,00	15.000,00	43.841,00	114.422,10	28.840,28	143.262,38	100,00	90,52
34 342 2003/25		Festival do Peixe do Rio															
34 342 2003/25 1		Promoção e divulgação	0102 020217	O				01/2002	12/2014	0,00	1.500,00	1.500,00	14.468,59	0,00	14.468,59	0,00	90,61
34 342 2003/25 2		Aquisição de serviços diversos	0102 020220	O				01/2003	12/2014	36.071,00	105.000,00	141.071,00	214.191,75	36.070,95	250.262,70	100,00	70,44
34 342 2003/25 3		Alugueres	0102 020208	O				01/2003	12/2014	2.492,00	12.000,00	14.492,00	4.031,44	2.491,93	6.523,37	100,00	35,22
34 342 2004/14		Empresa Municipal de Turismo															
34 342 2004/14 2		Funcionamento	0102 05010101	O				01/2004	12/2014	70.550,00	300.000,00	370.550,00	352.513,99	70.550,00	423.063,99	100,00	58,51
34 342 2004/14 3		Apoio ao investimento	0102 08010101	O				01/2004	12/2014	31.000,00	90.000,00	121.000,00	13.735,88	30.500,00	44.235,88	98,39	32,83
34 342 2004/15		Festas da Vila															
34 342 2004/15 1		Promoção e divulgação	0102 020217	O				01/2004	12/2014	1.261,00	3.000,00	4.261,00	7.984,70	1.260,75	9.245,45	99,98	75,50
34 342 2004/15 2		Aquisição de serviços diversos	0102 020220	O				01/2004	12/2014	69.329,00	174.000,00	243.329,00	461.117,74	69.329,63	530.446,57	100,00	75,30
34 342 2004/15 3		Alugueres	0102 020208	O				01/2004	12/2014	13.100,00	33.000,00	46.100,00	19.402,70	13.089,86	32.502,56	100,00	49,62
34 342 2009/5		Guaditer - Itinerários do Baixo Guadiana															
34 342 2009/5 1		Organização do Forum Intarcultural 2010	0102 020220	O	75			01/2009	12/2011	2.355,00	0,00	2.355,00	24.043,60	2.355,00	26.398,60	100,00	100,00
34 342 2009/5 2		Expedição / Raid TT	0102 020220	O	75			01/2009	12/2011	19.910,00	0,00	19.910,00	18.716,40	19.885,50	38.601,90	99,88	99,94
34 342 2009/5 3		Itinerário															

Execução Anual das Grandes Opções do Plano

CÂMARA MUNICIPAL DE MÉRTOLA

(designação da autarquia local)

Ano: 2011

(unidade: €)

Obj. Prog	Projeto	Ano / Nº Ação	Designação	Código Classificação Orçamental	Forma da Realiz.	Fonte Financiamento (%)			Datas (Mês/Ano)		Montante Previsto			Montante executado		Nível Execução Anual (%)	Nível Execução Global (%)
						AC	AA	FC	Início	Fim	Ano	Anos seguintes	Total	Anos Anteriores	Ano		
34			COMERCIO E TURISMO														
34	342		TURISMO														
34	342	2009/5	3/1	Estudos para desenvolvimento do itinerário	0102 020220	0		75	01/2009	12/2011	0,00	0,00	0,00	0,00	0,00	0,00	0,00
34	342	2009/5	3/2	Sinalética e difusão do itinerário	0102 07030309	0		75	01/2009	12/2011	3.000,00	0,00	3.000,00	0,00	0,00	0,00	0,00
34	342	2009/5	4	Organização de 1 "Fam Trips" para a promoção turística do Baixo Guadiana	0102 020220	0		75	01/2008	12/2011	5.850,00	0,00	5.850,00	4.733,77	0,00	4.733,77	83,78
34	342	2009/5	5	Criação e dinamização de ecopista do minério - 1ª fase	0102 07030313	0		75	01/2009	12/2012	0,00	155.000,00	155.000,00	0,00	0,00	0,00	0,00
34	342	2009/5	8	Observação de aves no Baixo Guadiana	0102 020220	0		75	01/2009	12/2011	2.450,00	0,00	2.450,00	14.514,21	2.356,07	16.870,28	99,45
34	342	2009/6		Construção de Zona de Lazer no Pomerão e melhoramento das condições do cais de acostagem (Andalgué)	0102 07030313	0		75	01/2009	12/2012	65.500,00	150.000,00	215.500,00	10.018,80	15.276,60	25.295,40	11,22
34	342	2010/23		Felra da Caça													
34	342	2010/23	1	Promoção e divulgação	0102 020217	0			01/2010	12/2014	21.355,00	60.000,00	81.355,00	18.647,73	13.464,96	30.112,69	30,73
34	342	2010/23	2	Aquisição de serviços diversos	0102 020220	0			01/2010	12/2014	23.951,00	60.000,00	83.951,00	19.202,97	21.417,22	40.620,19	39,38
34	342	2010/23	3	Alugueres	0102 020208	0			01/2010	12/2014	55.918,00	90.000,00	145.918,00	0,00	55.917,43	55.917,43	38,32
34	342	2010/23	4	Prémios e Orlitas	0102 020115	0			01/2010	12/2014	4.175,00	30.000,00	34.175,00	0,00	4.173,67	4.173,67	12,21
34	342	2010/26		Mértola Radical													
34	342	2010/26	1	Promoção e divulgação	0102 020217	0			01/2010	12/2014	484,00	1.500,00	1.984,00	484,00	484,00	968,00	39,22
34	342	2010/28	2	Aquisição de serviços diversos	0102 020220	0			01/2010	12/2014	3.577,00	45.000,00	48.577,00	17.767,86	3.576,80	21.344,66	32,17
34	342	2010/32		Âncoras do Guadiana- Requalificação frente ribeirinha da Mértola (Prover)	0102 080701	0			09/2010	12/2013	6.155,00	0,00	6.155,00	0,00	5.929,00	5.929,00	96,33
34	342	2011/3		Requalificação de Frente Ribeirinha do Pomerão	0102 07030313	E			01/2011	12/2013	0,00	500.000,00	500.000,00	0,00	0,00	0,00	0,00
34	342	2011/7		Campus Jovem	0102 020120	0			01/2011	12/2011	0,00	0,00	0,00	0,00	0,00	0,00	0,00
34	342	2011/8		Projecto UAD/Turs													
34	342	2011/8	1	Recuperação das estruturas e plataforma para ecopista (2ª Fase)	0102 07030313	E			01/2011	12/2014	0,00	600.000,00	600.000,00	0,00	0,00	0,00	0,00
34	342	2011/8	2	Material promocional	0102 020220	0			01/2011	12/2014	0,00	25.000,00	25.000,00	0,00	0,00	0,00	0,00
34	342	2011/8	3	Instalação de Sinalética	0102 07030309	0			01/2011	12/2014	0,00	25.000,00	25.000,00	0,00	0,00	0,00	0,00
34	342	2011/9		Projecto ATLANTERRA													
34	342	2011/9	1	Registo de memórias vivas	0102 020220	0			01/2011	12/2012	0,00	0,00	0,00	0,00	0,00	0,00	0,00
34	342	2011/9	2	Património Cultural	0102 020220	0			01/2011	12/2012	0,00	1.150,00	1.150,00	0,00	0,00	0,00	0,00
34	342	2011/9	3	Materiais promocionais	0102 020220	0			01/2011	12/2012	0,00	0,00	0,00	0,00	0,00	0,00	0,00
34	342	2011/9	4	Conferências e encontros	0102 020220	0			01/2011	12/2012	0,00	3.975,00	3.975,00	0,00	0,00	0,00	0,00
34	342	2011/16		Âncoras do Guadiana-requalificação cais de Mértola	0102 07030313	E			01/2011	12/2012	30.750,00	333.000,00	363.750,00	0,00	0,00	0,00	0,00
				Totais do Programa 342:							541.011,00	2.881.275,00	3.422.286,00	1.466.743,06	440.469,09	1.907.212,15	81,42
				Totais do Objetivo 34:							1.080.083,00	3.988.545,00	5.068.628,00	2.021.867,81	887.053,92	2.908.921,73	82,13

Execução Anual das Grandes Opções do Plano

CÂMARA MUNICIPAL DE MÉRTOLA

(designação de autarquia local)

Ano: 2011
(unidade: €)

Obj. Prog	Projeto	Designação	Código Classificação Orçamental	Formal de Realiz	Fonte Financiamento (%)			Datas (Mês/Ano)		Montante Previsto			Montante executado			Nível Execução Anual (%)	Nível Execução Global (%)	
					AC	AA	FC	Início	Fim	Ano	Anos seguintes	Total	Anos Anteriores	Ano	Total			
35	351	OUTRAS FUNÇÕES ECONÓMICAS																
35	351	DESENVOLVIMENTO ECONÓMICO																
35	351	2002/124	Estudos de Desenvolvimento															
35	351	2002/124 1	0102 020214	0			01/2002	12/2012	0,00	0,00	0,00	159.895,00	0,00	159.895,00	0,00	100,00		
35	351	2002/124 2	0102 020214	0	75		01/2002	12/2012	0,00	18.150,00	18.150,00	0,00	0,00	0,00	0,00	0,00		
35	351	2003/26	Apoio à Iniciativa Privada															
35	351	2003/26 1	FINICIA															
35	351	2004/16	Transferências para Associações e Cooperativas															
35	351	2004/16 1	0102 050103	0			01/2004	12/2014	10.550,00	30.000,00	40.550,00	79.835,00	10.550,00	90.385,00	100,00	75,06		
35	351	2009/8	Protocolo com ACDB															
35	351	2009/8 1	0102 040701	0			01/2009	12/2012	27.998,00	0,00	27.998,00	10.000,00	27.500,00	37.500,00	98,22	98,69		
35	351	2009/8 2	0102 040701	0			01/2009	12/2011	10.408,00	0,00	10.408,00	29.258,80	10.408,00	39.666,80	100,00	100,00		
									Totais do Programa 351		48.150,00	48.959,00	97.109,00	393.933,80	48.458,00	442.391,80	70,27	86,57
									Totais do Objetivo 35		48.150,00	48.956,00	97.106,00	393.933,80	48.458,00	442.391,80	70,27	96,57

Execução Anual das Grandes Opções do Plano

CÂMARA MUNICIPAL DE MÉRTOLA

(designação da autarquia local)

Ano: 2011
(unidade: €)

Obj. Prog	Projeto	Ano / Nº Ação	Designação	Código Classificação Orçamental	Forma de Realiz	Fonte Financiamento (%)			Datas (Mês/Ano)		Montante Previsto			Montante executado		Nível Execução Anual (%)	Nível Execução Global (%)		
						AC	AA	FC	Início	Fim	Ano	Anos seguintes	Total	Anos Anteriores	Ano			Total	
TRANSFERÊNCIAS ENTRE ADMINISTRAÇÕES																			
ADMINISTRAÇÃO AUTÁRQUICA																			
42	421	2002/125	Financiamento às Freguesias																
42	421	2002/125 1/1	Deleg Comp - Área administrativa	0102 04050102	0				01/2002	12/2014	43.000,00	105.000,00	148.000,00	235.378,17	33.919,62	269.297,79	78,88	70,24	
42	421	2002/125 1/2	Deleg Comp - Apoio ao Investimento	0102 08050102	0				01/2002	12/2014	20.000,00	60.000,00	80.000,00	446.988,29	4.962,51	451.950,80	24,81	85,76	
42	421	2002/125 2	Em Investimentos da sua competência	0102 08050102	0				01/2002	12/2014	10.000,00	30.000,00	40.000,00	94.707,00	2.712,80	97.419,80	27,13	72,32	
42	421	2002/125 3/1	Operativas - Funcionamento	0102 04050102	0				01/2002	12/2014	500,00	75.000,00	75.500,00	714,68	486,57	1.201,25	97,31	1,58	
42	421	2002/125 3/2	Operativas - Investimento	0102 08050102	0				01/2002	12/2014	25.000,00	75.000,00	100.000,00	0,00	0,00	0,00	0,00	0,00	0,00
Totais do Programa 421											96.500,00	345.000,00	443.500,00	777.788,14	42.081,50	819.869,64	42,72	67,13	
Totais do Objetivo 42											96.500,00	345.000,00	443.500,00	777.788,14	42.081,50	819.869,64	42,72	67,13	

Execução Anual das Grandes Opções do Plano

CÂMARA MUNICIPAL DE MÉRTOLA

(designação da autarquia local) Ano: 2011 (unidade: €)

Obj	Prog	Projeto		Designação	Código Classificação Orçamental	Forma de Realiz.	Fonte Financiamento (%)			Datas (Mês/Ano)		Montante Previsto			Montante executado			Nível Execução Anual (%)	Nível Execução Global (%)							
		Ano / Nº	Ação				AC	AA	FC	Início	Fim	Ano	Anos seguintes	Total	Anos Anteriores	Ano	Total									
43				DIVERSAS NÃO ESPECIFICADAS																						
43	431			PARQUE MÓVEL																						
43	431	2006/2		Viaturas Municipais																						
43	431	2006/2	1/1	Viaturas de Recolha de Resíduos																						
43	431	2006/2	1/2	Viaturas - outras																						
43	431	2006/3		Máquinas																						
43	431	2006/3	1/2	Máquinas - outras																						
43	431	2011/10		Aquisição de Combustíveis																						
43	431	2011/10	1	Gasóleo																						
							Totais do Programa 431																			
							Totais do Objetivo 43																			
							Total Geral:		13.629.921,24		73.095.863,00		86.725.784,24			41.423.289,59			9.059.110,85		49.482.400,44		59,13		39,61	

Em .. de de
ORGÃO EXECUTIVO

Em .. de de
ORGÃO DELIBERATIVO

Fluxos de Caixa

CÂMARA MUNICIPAL DE MÉRTOLA

Ano: 2011

(designação de autarquia local)

(unidade: €)

Recebimentos

Saldo da Gerência Anterior

714.597,88

Execução Orçamental
Operações de Tesouraria627.835,19
86.762,69

Total das Receitas Orçamentais

19.277.169,97

Receltas Correntes

9.522.670,28

01	Impostos directos	593.136,73
0102	Outros	593.136,73
010202	Imposto municipal sobre imóveis	306.345,41
010203	Imposto único de circulação	81.088,16
010204	Imposto municipal sobre transm. onerosas imóveis	205.447,49
010207	Impostos abolidos	255,67
01020701	Contribuição autárquica	255,67
02	Impostos indirectos	7.828,43
0202	Outros	7.828,43
020206	Impostos indirectos específicos das autarq.localis	7.828,43
02020602	Loteamentos e obras	74,58
02020606	Saneamento	6.027,85
02020699	Outros	1.726,00
0202069999	Outros	1.726,00
04	Taxas, multas e outras penalidades	122.386,01
0401	Taxas	118.366,64
040123	Taxas específicas das autarquias locais	118.366,64
04012302	Loteamentos e obras	23.666,91
04012305	Caça, uso e porte de arma	428,25
04012306	Saneamento	87.967,25
04012399	Outras	6.304,23
0401239901	Taxa de depósito da ficha técnica da habitação	33,24
0401239999	Outros	6.270,99
0402	Multas e outras penalidades	4.019,37
040201	Juros de mora	289,89
040202	Juros compensatórios	1.084,20
040204	Coimas e penalidades por contra-ordenações	885,00
040299	Multas e penalidades diversas	1.760,28
04029902	Taxas de relaxe	1.727,06
04029999	Outras	33,22
05	Rendimentos da propriedade	359.666,82
0502	Juros-Sociedades financeiras	5.260,79
050201	Bancos e outras instituições financeiras	5.260,79
0510	Rendas	354.406,03
051001	Terrenos	18.161,71
051099	Outros	336.244,32
06	Transferências correntes	7.594.507,57
0603	Administração central	7.594.507,57
060301	Estado	7.023.800,80
06030101	Fundo de Equilíbrio Financeiro	6.754.596,00

Fluxos de Caixa

CÂMARA MUNICIPAL DE MÉRTOLA

Ano: 2011

(designação da autarquia local)

(unidade: €)

Recebimentos

Total das Receitas Orçamentais

19.277.169,97

Receitas Correntes

9.522.670,28

06030102	Fundo Social Municipal	98.190,00
06030103	Participação fixa no IRS	109.130,00
06030199	Outras	61.884,80
0603019901	DGAL-Transportes escolares	44.346,00
0603019907	ISSS-Comissão de Protecção de Crianças e Jovens	9.826,56
0603019909	IPLB-Contrato-programa p/Biblioteca Municipal	6.185,00
0603019999	Outras	1.527,24
060306	Estado-Particip.comunit.projectos co-financiados	411.344,55
06030601	FEDER	381.653,75
0603060109	POSI-Beja Digital	47.091,71
0603060115	INTERREG III B - Mercator	63.733,62
0603060120	Oralidades	30.872,77
0603060121	POCTEP-Guaditer	2.474,91
0603060122	BG Desporto	2.682,86
0603060125	INALentejo - Rede Intermunicipal (CAL)	11.927,37
0603060128	INALentejo Modernização Administrativa	45.712,88
0603060129	INALentejo Rede Urbana de Património	23.329,72
0603060130	INALentejo - Festival Islâmico	153.827,91
06030603	FSE	29.690,80
0603060302	PEPAL-Programas Estágios Administração Local	29.553,89
0603060303	POPH -Plano Municipal para a Cidadania e Igualdad	136,91
060307	Serviços e fundos autónomos	159.362,22
06030701	IEFP	66.180,09
0603070101	Programa Vida-Emprego	4.764,28
0603070102	Estágios Profissionais	10.237,59
0603070103	Contrato Emprego Inserção +	40.297,47
0603070104	Gabinete de Inserção Profissional	10.880,75
06030703	DREA	93.182,13
0603070301	Acordo de colaboração para a educação pré-escolar	85.363,59
0603070305	Apoio às refeições	7.818,54
07	Venda de bens e serviços correntes	712.220,58
0701	Venda de bens	220.539,38
070105	Bens inutilizados	11.256,00
070106	Produtos agrícolas e pecuários	1.187,20
070108	Mercadorias	5.225,99
070111	Produtos acabados e intermédios	202.370,19
070199	Outros	500,00
0702	Serviços	428.091,98
070208	Serv.sociais,recreativos,culturais e de desporto	61.704,31
07020802	Serviços recreativos	15.164,81
07020803	Serviços culturais	24.862,50
07020804	Serviços desportivos	21.677,00
070209	Serviços específicos das autarquias	365.840,24
07020901	Saneamento	46.005,58
07020902	Resíduos sólidos	200.283,53
07020903	Transportes colectivos de pessoas e mercadorias	27.166,55

Fluxos de Caixa

CÂMARA MUNICIPAL DE MÉRTOLA

Ano: 2011

(designação da autarquia local)

(unidade: €)

Recebimentos

Total das Receitas Orçamentais

19.277.169,97

Receitas Correntes

9.522.670,28

07020904	Trabalhos por conta de particulares	159,11
07020905	Cemitérios	12.748,86
07020906	Mercados e feiras	5.909,00
07020907	Parques de estacionamento	5.632,61
07020909	Creche Municipal	3.706,00
07020999	Outros	64.229,00
070299	Outros	547,43
07029999	Outros	547,43
0703	Rendas	63.589,22
070301	Habitacões	21.547,40
070302	Edifícios	27.212,93
070399	Outras	14.828,89
08	Outras receitas correntes	132.924,14
0801	Outras	132.924,14
080199	Outras	132.924,14
08019902	Indem.estrag.prov.outrém viat.outr.equip.aut.local	862,16
08019999	Diversas	132.061,98

Receitas Capital

9.728.170,59

09	Venda de bens de investimento	77.355,90
0901	Terrenos	16.105,90
090110	Famílias	16.105,90
0903	Edifícios	38.250,00
090310	Famílias	38.250,00
0904	Outros bens de investimento	23.000,00
090401	Sociedades e quase-sociedades não financeiras	23.000,00
09040102	Maquinaria e equipamento	23.000,00
10	Transferências de capital	8.158.995,92
1003	Administração central	8.158.995,92
100301	Estado	3.637.088,00
10030101	Fundo de Equilibrio Financeiro	3.637.088,00
100307	Estado-Particip.comunitária project.co-financiados	4.521.907,92
10030701	FEDER	4.521.907,92
1003070114	INTERREG III A-HUBAAL-CM 514, Moreanes/Poma	38.782,50
1003070125	INTERREG III A-INCUBE-Ninho de empresas	13.900,00
1003070164	POCTEP Guaditer	23.047,13
1003070165	INALentejo-Repavimentação de EM e CM	24.176,26
1003070167	INALentejo Pavimentação de Arruamentos Corte Sinte	329.979,42
1003070168	INALentejo - Ampliação da Biblioteca	342.285,90
1003070169	INALentejo Modernização Administrativa	37.732,29
1003070170	INALentejo Parque Desportivo e de Lazer	7.058,75
1003070171	INALentejo - Pavimentação de Arruamentos Penedos	202.357,85
1003070174	POVT - Saneamentos Básicos	2.971.341,34
1003070175	PRODER - Caminhos de Terra Batida	463.422,66
1003070176	INALentejo - Rede Urbana de Património	66.589,32
1003070179	PRODER - Plano de Gestão AIL	1.234,50
11	Activos financeiros	9.891,00

Fluxos de Caixa

CÂMARA MUNICIPAL DE MÉRTOLA

Ano: 2011

(designação da autarquia local)

(unidade: €)

Recebimentos		
Total das Receitas Orçamentais		19.277.169,97
Receltas Capital		9.728.170,59
1106	Empréstimos a médio e longo prazos	9.891,00
110601	Sociedades e quase-sociedades não financeiras	8.691,00
110610	Famílias	1.200,00
12	Passivos financeiros	1.471.000,00
1206	Empréstimos a médio e longo prazos	1.471.000,00
120602	Sociedades financeiras	1.471.000,00
12060214	Saneamento Básico e Pavimentação Espírito Santo	709.000,00
12060215	Saneamento Básico e Pav. Vale Açor Baixo e Viegas	762.000,00
13	Outras receitas de capital	10.927,77
1301	Outras	10.927,77
130101	Indemnizações	10.927,77
Receltas Outras		26.329,10
15	Reposições não abatidas nos pagamentos	26.329,10
1501	Reposições não abatidas nos pagamentos	26.329,10
150101	Reposições não abatidas nos pagamentos	26.329,10
Operações de Tesouraria		905.558,40
Total		20.897.326,25

Fluxos de Caixa

CÂMARA MUNICIPAL DE MÉRTOLA

Ano: 2011

(designação da autarquia local)

(unidade: €)

Pagamentos

Total das Despesas Orçamentais**16.470.809,76****Despesas Correntes****6.230,66**

0101 01	Despesas com o pessoal	6.230,66
0101 0102	Abonos variáveis ou eventuais	6.230,66
0101 010204	Ajudas de custo	582,56
0101 010213	Outros suplementos e prémios	5.648,10
0101 01021302	Outros	5.648,10

Despesas Correntes**9.674.830,85**

0102 01	Despesas com o pessoal	4.956.403,48
0102 0101	Remunerações certas e permanentes	3.854.141,27
0102 010101	Titulares órgãos soberania e memb. órgãos autárq.	96.927,22
0102 010104	Pessoal quadros-Regime contrato individ. trabalho	2.642.170,53
0102 01010401	Pessoal em funções	2.492.316,11
0102 01010404	Recrutamento de pessoal para novos postos de trab	149.854,42
0102 010106	Pessoal contratado a termo	115.208,49
0102 01010601	Pessoal em funções	115.208,49
0102 010108	Pessoal aguardando aposentação	4.607,54
0102 010109	Pessoal em qualquer outra situação	87.839,56
0102 010111	Representação	32.302,18
0102 010113	Subsidio de refeição	299.783,34
0102 010114	Subsídio de férias e de Natal	492.306,13
0102 010115	Remunerações por doença e maternidade/paternida	82.996,28
0102 0102	Abonos variáveis ou eventuais	285.350,02
0102 010202	Horas extraordinárias	185.945,45
0102 010204	Ajudas de custo	78.832,13
0102 010205	Abono para falhas	2.900,43
0102 010212	Indemnizações por cessação de funções	14.215,84
0102 010213	Outros suplementos e prémios	3.456,17
0102 01021302	Outros	3.456,17
0102 0103	Segurança social	816.912,19
0102 010301	Encargos com a saúde	119.741,90
0102 010302	Outros encargos com a saúde	37.947,05
0102 010303	Subsídio familiar a criança e jovens	26.822,68
0102 010304	Outras prestações familiares	2.720,89
0102 010305	Contribuições para a segurança social	589.619,84
0102 01030502	Segurança social dos funcionários públicos	586.523,32
0102 0103050201	Caixa Geral de Aposentações	373.561,38
0102 0103050202	Regime Geral	212.961,94
0102 01030503	Segurança social-Regime geral	3.096,52
0102 010309	Seguros	40.059,83
0102 01030901	Seguros acidentes trabalho doenças profissionais	40.059,83
0102 02	Aquisição de bens e serviços	3.554.655,07
0102 0201	Aquisição de bens	1.133.218,17
0102 020102	Combustíveis e lubrificantes	535.285,32
0102 02010201	Gasolina	2.686,00
0102 02010202	Gasóleo	484.011,98
0102 02010299	Outros	48.587,34
0102 020104	Limpeza e higiene	28.528,83

Fluxos de Caixa

CÂMARA MUNICIPAL DE MÉRTOLA

Ano: 2011

(designação da autarquia local)

(unidade: €)

Pagamentos

Total das Despesas Orçamentais

16.470.809,76

Despesas Correntes

9.674.830,85

0102 020105	Alimentação-Refeições confeccionadas	65.678,83
0102 020106	Alimentação-Géneros para confeccionar	900,00
0102 020107	Vestuário e artigos pessoais	11.164,33
0102 020108	Material de escritório	15.811,82
0102 020109	Produtos químicos e farmacêuticos	10,29
0102 020110	Produtos vendidos nas farmácias	3.360,44
0102 020111	Material de consumo clínico	539,30
0102 020112	Material de transporte-Peças	102.755,98
0102 020113	Material de consumo hoteleiro	1.911,81
0102 020114	Outro material-Peças	19.426,34
0102 020115	Prémios, condecorações e ofertas	35.567,61
0102 020116	Mercadorias para venda	180.383,28
0102 02011601	Água	176.572,58
0102 02011603	Outras	3.810,70
0102 020117	Ferramentas e utensílios	1.850,89
0102 020118	Livros e documentação técnica	396,54
0102 020119	Artigos honoríficos e de decoração	42,50
0102 020120	Material de educação, cultura e recreio	12.074,86
0102 020121	Outros bens	117.529,20
0102 0202	Aquisição de serviços	2.421.436,90
0102 020201	Encargos das instalações	221.574,25
0102 020202	Limpeza e higiene	3.918,20
0102 020203	Conservação de bens	64.219,99
0102 020204	Locação de edifícios	56.949,12
0102 020206	Locação de material de transporte	13.335,00
0102 020208	Locação de outros bens	119.123,34
0102 020209	Comunicações	106.411,13
0102 020210	Transportes	156.352,41
0102 020211	Representação dos serviços	600,00
0102 020212	Seguros	53.294,70
0102 020214	Estudos, pareceres, projectos e consultadoria	175.013,80
0102 020215	Formação	7.115,80
0102 020217	Publicidade	52.062,40
0102 020218	Vigilância e segurança	4.852,48
0102 020219	Assistência técnica	34.946,22
0102 020220	Outros trabalhos especializados	1.027.399,61
0102 020222	Serviços de saúde	8.914,44
0102 020224	Encargos de cobrança de receitas	55.367,73
0102 020225	Outros serviços	259.986,28
0102 04	Transferências correntes	702.091,32
0102 0401	Sociedades e quase sociedades não financeiras	1.648,00
0102 040102	Privadas	1.648,00
0102 0403	Administração central	9.190,00
0102 040301	Estado	9.190,00
0102 0405	Administração local	122.000,03
0102 040501	Continente	122.000,03

Fluxos de Caixa

CÂMARA MUNICIPAL DE MÉRTOLA

Ano: 2011

(designação da autarquia local)

(unidade: €)

Pagamentos

		16.470.809,76
Total das Despesas Orçamentais		
Despesas Correntes		9.674.830,85
0102 04050102	Freguesias	51.646,31
0102 04050104	Associações de municípios	32.068,36
0102 04050107	Assembleias distritais	38.285,36
0102 0407	Instituições sem fins lucrativos	427.900,69
0102 040701	Instituições sem fins lucrativos	427.900,69
0102 0408	Famílias	137.852,60
0102 040802	Outras	137.852,60
0102 0409	Resto do mundo	3.500,00
0102 040901	União Europeia-Instituições	3.500,00
0102 05	Subsídios	314.989,89
0102 0501	Sociedades e quase-sociedades não financeiras	226.951,54
0102 050101	Públicas	147.550,00
0102 05010101	Empresas públicas municipais e intermunicipais	147.550,00
0102 050103	Privadas	79.401,54
0102 0508	Famílias	88.038,35
0102 050803	Outras	88.038,35
0102 06	Outras despesas correntes	146.691,09
0102 0602	Diversas	146.691,09
0102 060201	Impostos e taxas	60.274,75
0102 060203	Outras	86.416,34
0102 06020301	Outras restituições	441,60
0102 06020302	IVA pago	65.812,15
0102 06020304	Serviços bancários	832,80
0102 06020305	Outras	19.329,79
Despesas Capital		5.070.490,84
0102 07	Aquisição de bens de capital	4.701.754,86
0102 0701	Investimentos	1.676.291,38
0102 070101	Terrenos	7.766,60
0102 070102	Habitacões	148.805,42
0102 07010201	Construção	62.788,26
0102 07010203	Reparação e beneficiação	86.017,16
0102 070103	Edifícios	900.103,57
0102 07010301	Instalações de serviços	179.153,02
0102 07010302	Instalações desportivas e recreativas	93.599,78
0102 07010303	Mercados e instalações de fiscalização sanitária	426.024,43
0102 07010305	Escolas	19.345,07
0102 07010307	Outros	181.981,27
0102 070104	Construções diversas	20.800,96
0102 07010406	Instalações desportivas e recreativas	1.450,96
0102 07010413	Outros	19.350,00
0102 070106	Material de transporte	169.139,22
0102 07010602	Outro	169.139,22
0102 070107	Equipamento de informática	61.597,93
0102 070108	Software informático	137.990,72
0102 070109	Equipamento administrativo	89.988,90
0102 070110	Equipamento básico	138.598,06

Fluxos de Caixa

CÂMARA MUNICIPAL DE MÉRTOLA

Ano: 2011

(designação da autarquia local)

(unidade: €)

Pagamentos		
Total das Despesas Orçamentais		16.470.809,76
Despesas Capital		5.070.490,84
0102 07011001	Equipamento de recolha de resíduos	20.263,25
0102 07011002	Outro	118.334,81
0102 070112	Artigos e objectos de valor	1.500,00
0102 0703	Bens de domínio público	3.025.463,48
0102 070301	Terrenos e recursos naturais	8.342,48
0102 070303	Outras construções e infraestruturas	3.017.121,00
0102 07030301	Viadutos, arruamentos e obras complementares	1.485.937,79
0102 07030302	Sistemas de drenagem de águas residuais	756.332,66
0102 07030303	Estações de tratamento de águas residuais	50.780,22
0102 07030305	Parques e jardins	76.223,78
0102 07030307	Captação e distribuição de água	481.386,14
0102 07030308	Viação rural	80.719,14
0102 07030309	Sinalização e trânsito	21.840,56
0102 07030310	Infraestruturas p/ distribuição energia eléctrica	4.113,23
0102 07030313	Outros	59.787,48
0102 08	Transferências de capital	268.017,49
0102 0801	Sociedades e quase sociedades não financeiras	113.620,00
0102 080101	Públicas	107.500,00
0102 08010101	Empresas públicas municipais e intermunicipais	107.500,00
0102 080102	Privadas	6.120,00
0102 0803	Administração central	1.000,00
0102 080301	Estado	1.000,00
0102 0805	Administração local	23.980,23
0102 080501	Continente	23.980,23
0102 08050102	Freguesias	7.675,31
0102 08050104	Associações de municípios	16.304,92
0102 0807	Instituições sem fins lucrativos	105.671,96
0102 080701	Instituições sem fins lucrativos	105.671,96
0102 0808	Famílias	23.745,30
0102 080802	Outras	23.745,30
0102 09	Activos financeiros	100.718,49
0102 0907	Acções e outras participações	100.718,49
0102 090702	Socied.e quase socied.não financeiras-Públicas	100.718,49
Despesas Correntes		131.418,12
0103 03	Juros e outros encargos	131.418,12
0103 0301	Juros da dívida pública	131.418,12
0103 030103	Socied.financ.-Bancos e outras instit. financeiras	131.418,12
0103 03010302	Empréstimos de médio e longo prazos	131.418,12
Despesas Capital		1.587.839,29
0103 10	Passivos financeiros	1.587.839,29
0103 1006	Empréstimos a médio e longo prazos	1.587.839,29
0103 100603	Socied.financ.-Bancos e outras instit. financeiras	1.587.839,29

Fluxos de Caixa

CÂMARA MUNICIPAL DE MÉRTOLA

Ano: 2011

(designação da autarquia local)

(unidade: €)

Pagamentos		
Operações de Tesouraria		924.995,54
Saldo para a Gerência Seguinte		3.501.520,95
<div style="text-align: right; margin-right: 20px;"> Execução Orçamental Operações de Tesouraria </div>	3.434.195,40 67.325,55	
Total		20.897.326,25

ORGÃO EXECUTIVO
Em ... de de
.....

ORGÃO DELIBERATIVO
Em ... de de
.....

CÂMARA MUNICIPAL DE MÉRTOLA

Ano: 2011

Unidade: Euros

8.2.26 - Contas de Ordem

Contas		SALDO GERÊNCIA ANTERIOR		MOVIMENTO ANUAL		SALDO GERÊNCIA SEGUINTE	
		Devedor	Credor	Devedor	Credor	Devedor	Credor
Garantias e Cauções							
093	Garantias e Cauções de Terceiros						
0932	Garantias e Cauções de Terceiros, Prestadas						
09321	Prestadas por Fomecedores de c/c						
09322	Prestadas por Fomecedores de Imobilizado						
09323	Prestadas por Outros Credores						
0933	Garantias e Cauções de Terceiros, Devolvidas						
09331	Devolvidas a Fomecedores de c/c						
09332	Devolvidas a Fomecedores de Imobilizado						
09333	Devolvidas a Outros Credores						
0934	Garantias e Cauções de Terceiros, Acionadas						
09341	Acionadas a Fomecedores de c/c						
09342	Acionadas a Fomecedores de Imobilizado						
09343	Acionadas a Outros Credores						
	Total de Garantias e Cauções			0,00			
Recibos para Cobrança							
092	Recibos para Cobrança (Receita virtual)						
0921	À responsabilidade do Tesoureiro	20.398,19		27.507,65	28.110,54	19.795,30	
0922	À responsabilidade de Outros Agentes						
	Total de Recibos para Cobrança	20.398,19		27.507,65	28.110,54	19.795,30	
	Total	20.398,19		27.507,65	28.110,54	19.795,30	

Operações de Tesouraria

CÂMARA MUNICIPAL DE MÉRTOLA

(designação da autarquia local)

Ano: 2011

(unidade: EUR)

Código	CONTAS Designação	SALDO GERÊNCIA ANTERIOR		MOVIMENTO ANUAL		SALDO GERÊNCIA SEGUINTE	
		Devedor	Credor	Devedor	Credor	Devedor	Credor
2172	Clientes e utentes c/ cauções (Cobrança)		1.554,38				1.554,38
242112	I.R.S. - Dependente (Cobrança)		22.667,00	307.525,86	306.324,86		21.466,00
242121	I.R.S. - Sobre taxa Extraordinária (Passagem)			29.384,00	29.384,00		
242122	I.R.S. - Sobre taxa Extraordinária (Cobrança)			20.454,71	19.279,11		101,28
242212	I.R.S. - Independente (Cobrança)		1.276,88				
2423	Capitais						
242412	I.R.S. - Predial (Cobrança)		488,45	6.278,67	6.278,67		488,45
2429	Sobre outros rendimentos			199,00	171,80		8,80
24412	Imposto do Selo (Cobrança)		36,00				
24422	Imposto uso, porte e detenção de armas (Cobrança)						
245122	ADSE (Cobrança)			47.521,61	47.635,55		3.512,72
245222	CGA - Retenções dos Funcionários (Cobrança)		3.398,78	272.116,31	272.865,08		19.314,11
245232	CGA - Retenção dos Fomecedores (Cobrança)		18.565,34				
245322	ISSS-Centro Distrital de Beja-Ret.Func.(Cobrança)		7.412,54	109.143,88	110.666,58		8.935,24
245324	ISSS-Centro Distrital de Beja-PAOS(Cobrança)						
2454212	Cofre previd. func. agentes do estado (Cobrança)						
2454222	Serviço de assistência médico-social (Cobrança)		56,17	718,26	713,02		50,93
2454232	Fundo sindical de assistência (Cobrança)		18,72	239,46	237,72		16,98
249012	Vistorias - Estado (Cobrança)						
249022	Emolumentos pelo visto em escrituras (Cobrança)						
249032	Fundo fiscaliz. explosivos e armamentos (Cobrança)						
2490412	DGRF-Parte nas licenças de caça (Cobrança)						
2490422	DGRF-Parte nas cartas de caçador (Cobrança)		174,79	546,98	999,25		627,06
2490432	DGRF-Parte nas licenças uso porte arma (Cobrança)						
2490442	DGRF-Parte trocas, vendas e ced. armas (Cobrança)						
2490452	DGRF-Custos dos cartões licença de caça (Cobrança)						
2490462	DGRF-Impressos de requerimentos (Cobrança)		0,50	10,50	10,50		0,50

Operações de Tesouraria

CÂMARA MUNICIPAL DE MÉRTOLA

Ano: 2011
(unidade: EUR)

(designação da autarquia local)

Código	CONTAS Designação	SALDO GERÊNCIA ANTERIOR		MOVIMENTO ANUAL		SALDO GERÊNCIA SEGUINTE	
		Devedor	Credor	Devedor	Credor	Devedor	Credor
249052	G.Civil-Taxas para concessão licenças (Cobrança)						
249062	IPQ-Taxa s/receita controlo metroológico (Cobrança)						
249072	ICN-Parte nas licenças de caça (Cobrança)						
249082	Licenciamento estabelec. industriais (Cobrança)						
249092	GNR-10% sobre autos-DL 156/04,30/06(Cobrança)						
249102	SEF-Taxa certificado registo de estrang.(Cobrança)			10,51	29,38		419,75
249112	DGAE-Cartão de Feirante(Cobrança)						18,87
2626	Cauções do pessoal						
262912	Notário privativo (Cobrança)						
262922	Custas de processos de execução fiscal (Cobrança)			2.391,96	2.422,36		76,64
26312	STAL - Sind. Nac. Trab. Adm. Local (Cobrança)			13.206,75	13.113,21		1.051,04
26322	SBSI - Sind. Bancários do Sul e ilhas (Cobrança)			159,04	159,04		11,36
26332	STFCMM - Sind. Transp. Fluv. Cost. M. Merc. (Cobrança)			76,95	68,40		
26342	STFPSA - Sind. Trab. F. Púb. Sul e Açores (Cobrança)						
26352	SQTE - Sind. Quadros Técnicos Estado (Cobrança)			114,00	114,00		9,50
2642212	C. M. Castro Verde-Rend. propried. comuns (Cobrança)						
2642222	C. M. Serpa-INTERREG III A-RECIAGRO (Cobrança)						
264622	Transf. recens. eleitoral p/J. Freg. (Cobrança)					572,89	1.648,03
268512	Por fornecimento de imobilizado (Cobrança)						
268522	Por fornecimento de bens e serviços (Cobrança)						
268532	Outros depósitos de garantia (Cobrança)			20.340,22			566,14
2686012	Seguros de vida (Cobrança)						2.260,03
2686022	Plano individual de reforma (Cobrança)						78,72
2686032	Penitos estranhos ao funcionalismo (Cobrança)			985,85	980,93		54,88
2686042	Penhora parte vencimento funcionário (Cobrança)			718,44	713,45		
2686052	Assoc. Diplomados c/Curso Adm. Autarq. (Cobrança)						
2686062	Centro Apoio Social Trab. C. M. Mértola (Cobrança)			10.289,67	10.154,83		662,59
				36.737,22	36.569,55		2.943,35
			3.111,02				

Operações de Tesouraria

CÂMARA MUNICIPAL DE MÉRTOLA

(designação da autarquia local)

Ano: 2011

(unidade: EUR)

Código	CONTAS Designação	SALDO GERÊNCIA ANTERIOR		MOVIMENTO ANUAL		SALDO GERÊNCIA SEGUINTE	
		Devedor	Credor	Devedor	Credor	Devedor	Credor
2686072	Associação Técnicos Admin. Municipais (Cobrança)		34,66	410,52	410,38		34,52
2686082	Anulação cheques emitidos + 6 meses (Cobrança)		1.095,01		268,67		1.363,68
2686092	Gratificação membros mesas de voto (Cobrança)			16.027,20	16.027,20		
2686102	Bombeiros Voluntários de Mértola (Cobrança)						
2686112	Com. Beturia-INTERREG III A-RECIAGRO (Cobrança)						
2686122	Indemnização prejuizos pescadores-EDIA (Cobrança)						
2686132	Ayunt. Rosal Front-INTERREG III A-RAIA 21(Cobrança)						
2686142	C. M. Moura-INTERREG III A-RAIA 21(Cobrança)						
2686152	Univer. Huelva-INTERREG III A-PATNIME(Cobrança)						
2686162	C. M. Barrancos-INTERREG III A-RAIA 21(Cobrança)						
2686172	C. M. Serpa-INTERREG III A-RAIA 21(Cobrança)						
2686182	CAS-Reembolso de apoio concedido (Cobrança)						
2686192	Ayunt. de Aroche-INTERREG III A-RAIA 21(Cobrança)						
2686202	Exame ECDL (Cobrança)		50,00				50,00
2686212	Indmnização acidentes de trabalho (Cobrança)						
2686222	RESIALENTEJO-Retenção Tx Gestão Resíduos(Cobrança)						
26862312	INE-CENSOS 2011(Cobrança)						
	TOTAL	0,00	86.762,69	924.995,54	905.558,40	0,00	67.325,55

2011

RELATÓRIO E CONTAS

BALANÇO

DEMONSTRAÇÃO DE
RESULTADOS

MAPAS DE EXECUÇÃO
ORÇAMENTAL

**ANEXOS ÀS
DEMONSTRAÇÕES
FINANCEIRAS**

RELATÓRIO DE GESTÃO

8.1 – CARACTERIZAÇÃO DA ENTIDADE

8.1.1 – Identificação

O Município de Mértola é uma pessoa colectiva de direito público, contribuinte n.º 503 279 765, CAE 84113, com sede na Praça Luís de Camões em Mértola. Em termos de regime financeiro de IVA a autarquia aplica o regime afectação real desde 01 de Janeiro de 2009, de periodicidade trimestral.

8.1.2 - Legislação

.....

8.1.3 – Estrutura Organizacional

O Município de Mértola não possui serviços municipalizados, possui contudo uma empresa Municipal. O actual regulamento orgânico dos serviços da Câmara Municipal de Mértola, foi publicado em Diário da República, 2ª Série n.º 6, no dia 10 de Janeiro de 2011.

A nível da estrutura organizacional, e de acordo com o regulamento orgânico, os serviços municipais são organizados de acordo com a seguinte estrutura:

- Gabinete de Apoio aos Eleitos; (GAE)
- Gabinete de Comunicação, Imagem e Multimédia; (GCIM)
- Gabinete de Segurança e Protecção Civil; (GSPC)
- Gabinete Médico Veterinário; (GMV)

- Divisão Administrativa e Financeira; (DAF)
- Divisão de Recursos Humanos; (DRH)
- Divisão de Ordenamento do Território e Administração Urbanística; (DOTAU)
- Divisão de Obras Públicas e Empreitadas; (DOPE)
- Divisão de Ambiente, Serviços Urbanos e Obras Municipais; (DASUOM)
- Divisão de Cultura Desporto e Turismo;

- Núcleo de Educação e Desenvolvimento Social; (NEDS)
- Núcleo de Planeamento Estratégico e Desenvolvimento; (NPED)
- Núcleo de Assessoria Jurídica; (NAJ)

8.1.4 – Descrição Sumária da Actividades:

A Autarquia desenvolve a sua actividade no âmbito das competências atribuídas pela lei n.º 169/99 de 18 de Setembro, artigos 64º e seguintes.

8.1.5 – Identificação dos Membros do Órgão Executivo

À data de 31 de Dezembro de 2011, o órgão executivo era composto pelos seguintes membros:

Jorge Paulo Coiaço Rosa – Presidente da Câmara Municipal, responsável pelas Divisões: Administrativa e Financeira e de Serviços Urbanos e Obras Municipais; pelos Gabinetes: de apoio aos eleitos; de Planeamento e Desenvolvimento; de Informação e Relações Públicas e de Ambiente.

António José Guerreiro Cachoupo – Vice-presidente, responsável pelas Divisões: de Obras Públicas e Empreitadas; de Ordenamento do Território e Administração Urbanística; e pelos Gabinetes: Jurídico; Florestal e de Segurança e Protecção Civil.

Sandra da Cruz Gonçalves – Vereadora, responsável pelas Divisões: de Cultura, Desporto e Tempos Livres; Sócio-Educativa; de Recurso Humanos; pelo Gabinete de Desenvolvimento Social e pelo Partido Médico Veterinário.

Jorge José Horta Revez – Vereador sem Pelouro;

José Rodrigues Simão – Vereador sem Pelouro.

O Município de Mértola utiliza para tratamento da informação contabilista a aplicação **SCA** – sistema de contabilidade autárquica, fornecido pela AIRC. As suas funcionalidades consistem: módulo de configuração de tipos de despesa, receita, que permite uma fácil e rápida classificação contabilística dos documentos; elaboração e gestão do orçamento e grandes opções do plano, emissão e tratamento de documentos de forma automática, efectuando os respectivos lançamentos nos diários de movimentos, extractos, balancetes, nos subsistemas de controlo orçamental, patrimonial, contas de ordem e tesouraria, gestão de terceiros, processamento de operações de fim de exercício e emissão de documentos de prestação de contas.

Para tratamento e registo de toda a informação relacionada com o património municipal a autarquia utiliza a aplicação **SIC** – sistema de inventário e cadastro. As suas funcionalidades são o registo e inventário e gestão de todo o património e cálculo de amortizações.

De referir que no decurso do ano 2008 foi efectuada a reconciliação de todos dos documento e registos contabilísticos entre a aplicação SCA e a aplicação SIC de 2002 a 2008, foi assim possível apurar a relação de todos os bens móveis da autarquia e respectivo valor contabilístico.

8.1.7 – Outras informações relevantes

8.1.7.1 – Montante dos Fundos Municipais recebidos, relativamente ao ano da gerência em apreciação:

- Fundo Equilíbrio Financeiro	10.391.684,00€
- Fundo Social Municipal	98.190,00€
- Imposto Sobre Rendimento	109.130,00€

8.1.7.2 – Despesas de Investimento no ano anterior ao da gerência em apreciação: 5.137.884,58€

8.1.7.3 – Despesas com pessoal na gerência em apreciação: 4.956.403,48€

8.1.7.4 – No decurso de 2011 não decorreu qualquer acção inspectiva.

8.2. Notas ao Balanço e à Demonstração de Resultados

(conforme notas técnicas do ponto 2.4 do POCAL)

Segue-se o nº de notas preconizadas no POCAL, aplicando-se apenas as notas nºs, 2, 3, 7, 8, 9, 15, 16, 22, 26, 28, 31, 32.

8.2.2. – Relativamente aos valores constantes no **Balanço e Demonstração de Resultados**, somos a considerar o seguinte:

a) – Na conta 421, de referir a contabilização a débito de 7.441,60€, referente à aquisição de várias parcelas de terreno, destinadas à ampliação/beneficiação da Estrada Municipal 514, troço entre Salgueiros e cruzamento de Moreanes, execução do projeto de arruamentos da localidade de Corte da Velha e ainda uma parcela de terreno para a instalação da Estação Elevatória 2 de Algodor. A crédito contabilizou-se o valor de 31.318,71€ referente ao valor do terreno, resultado da doação do edifício destinada à Escola Profissional, à ALSUD.

b) – Na conta 4221, procedeu-se à contabilização a débito de 1.662.743,83€. 53.820,00€ referente à aquisição de dois prédios urbanos na Mina de São Domingos, um para armazém no valor de 50.000,00€ e outro para habitação no valor de 3.820,00€. Mais 767.871,00€ referente à obra da Biblioteca Municipal, 471.540,99 referente à Escola do Algodor e 203.951,61€ referente às piscinas cobertas. A crédito contabilizou-se 569.575,26€, referente à doação do edifício destinada à Escola Profissional, à ALSUD.

c) – Na conta 4222, contabilizou-se a débito o valor de 2.794,66€, referentes as obras de recuperação do Campo de Futebol de Mértola

d) – Na conta 423, contabilizou-se a crédito o valor de 5.722,01€, referentes a abates do exercício que foram sendo efectuados no decorrer da conferência física dos bens que constam no inventário; a débito, contabilizou-se o valor de 116.720,61€, referente a aquisição de mobiliário e equipamento diverso

e) – Na conta 424, contabilizou-se a débito o montante de 198.393,72€ referente a reparações em diversas viaturas municipais e à aquisição de uma viatura para o executivo e quatro viaturas para os serviços, sendo que uma delas se destina à Unidade Móvel de Saúde, uma para a Zona de Caça Municipal e duas para os transportes escolares.

f) – Na conta 426, contabilizou-se a crédito o valor de 10.674,99€, referente a abates do exercício. Contabilizou-se a débito o valor de 361.496,21€ referente à aquisição de equipamento diverso.

g) – Na conta 429, contabilizou-se a crédito 59,21€, referente a abates do exercício. E a débito o valor de 13.998,69€ referente a aquisições.

h) – Na conta 2719 foi contabilizado o valor de 210.819,34€, referente a:

- Especialização dos valores referentes a água, tarifa de disponibilidade, saneamento e lixo, facturados em 2012 referentes ao último trimestre de 2011 no valor de 184.977,32€;

- Especialização dos montantes transferidos pela DGCI, em Janeiro de 2012, a título de impostos directos referentes a Dezembro de 2011, no montante total de 25.842,02€.

i) – Na conta 2732, foi contabilizado os valores referentes às férias e subsídio de férias do ano 2011, no valor de 378.017,98€.

j) – Na conta 2733, foi contabilizado o valor de 19.983,27€ referente a juros de empréstimos a liquidar em 2012.

k) – Na conta 2739 foi contabilizado o valor de 137.080,21€, referente a acréscimos de custos relativo a fornecimento e serviços de 2011, contabilizados apenas em 2012.

l) – Foi contabilizado a crédito da conta 491, o valor de 38.058,34€, referente à redução da provisão para investimentos financeiros, relativamente à Merturis.

8.2.3 – Os critérios de valorimetria utilizados foram os definidos no ponto 4 do POCAL e, no que respeita ao cálculo das amortizações, foi utilizado o método das quotas constantes, aplicando as taxas de amortização definidas no classificador geral do CIBE, aprovado pela portaria n.º 671/2000, de 17 Abril.

8.2.4 – Não aplicável

8.2.5 – Não aplicável

8.2.6 – Não aplicável

8.2.7 e 8.2.8 – Mapa do Activo Bruto e Mapa de Amortizações apresentados em anexo.

8.2.9 – Neste exercício, os juros suportados referentes a empréstimos destinados a investimentos em imobilizações, não foram imputados contabilisticamente a esse imobilizado.

8.2.10 – Não aplicável

8.2.11 – Não aplicável

8.2.12 – Não aplicável

8.2.13 – Não aplicável

8.2.14 – Não aplicável

8.2.15 – De referir que não foi ainda efectuado, pela sua complexidade, o inventário dos Bens de Domínio Público. Estão no entanto a ser amortizados alguns bens que têm vindo a ser concluídos nos últimos anos e que tem subsídios ao investimento.

8.2.16 – Mapa das participações financeiras, em anexo. Os valores apresentados no quadro em anexo referem-se ao exercício de 2010, último exercício com contas aprovadas.

8.2.17 – Não aplicável

8.2.18 – Não aplicável

8.2.19 – Não aplicável

8.2.20 – Não aplicável

8.2.21 – Não aplicável

8.2.22 – Nada aplicável

8.2.23 – As dívidas a pessoal totalizam 2.057.48€ e dizem respeito às senhas de presença da última Assembleia Municipal

8.2.24 – Não aplicável

8.2.25 – Não aplicável

8.2.26 – Mapa resumo das Contas de Ordem e Mapa com Conta Corrente de Documentos.

8.2.27 – Contas de Provisões, movimentos ocorridos no exercício

Câmara Municipal de Mértola					Ano: 2011
					Unidade: €
Código das contas		Saldo Inicial	Aumentos	Redução	Saldo Final
49	Provisões para investimentos financeiros	218.628,96€		38.058,34€	180.570,62€

8.2.28 – Movimentos ocorridos no exercício nas contas da classe 5 «Fundo Patrimonial»

Conta Pocal	Descrição	Saldo Inicial	Aumentos	Diminuição	Transferências	Saldo Final
51	Património	19.836.748,06				19.836.748,06
571	Reservas Legais	847.423,42			248.828,41	1.096.051,83
59	Resultados Transitados					
	Ano 2002	4.290.102,90				4.290.102,90
	Ano 2003	1.634.023,30				1.634.023,30
	Ano 2004	2.677.188,21				2.677.188,21
	Ano 2005	2.393.539,56				2.393.539,56
	Ano 2006	2.514.340,71				2.514.340,71
	Ano 2007	2.365.248,15				2.365.248,15
	Ano 2008	1.447.170,84				1.447.170,84
	Ano 2009 e seguinte	1.489.660,06	2.486.284,06		248.628,41	3.727.315,71
	Acertos ao Inventário Inicial	-4.078.885,98				-4.078.885,98
	Resultado Líquido de 2011		2.486.284,06			2.486.284,06

8.2.29 – Demonstração do custo das mercadorias vendidas e das matérias consumidas

Câmara Municipal de Mértola		Ano: 2011
		Unidade: €
Movimentos	Mercadorias	Matérias-primas subsidiárias e de consumo
Existências iniciais	3.439,50€	281.884,61€
Compras		654.347,81€
Regularização de Existências		
Existências Finais	5.884,03	288.099,31€
	Custo no exercício	969,47€
		648.133,11€

8.2.30 – Não aplicável

8.2.31 – Demonstração dos resultados financeiros, quadro apresentado em anexo.

8.2.32 – Demonstração dos resultados extraordinários, quadro apresentado em anexo.

Anexos:

- Mapa do activo bruto
- Amortizações e provisões
- Mapa das participações financeiras
- Conta de ordem
- Conta corrente de documentos
- Extracto conta 51
- Extracto conta 571
- Extracto conta 599
- Demonstração de resultados financeiros
- Demonstração de resultados extraordinários

CÂMARA MUNICIPAL DE MÉRTOLA

Amortizações e Provisões

Rubricas		Saldo Inicial	Reforços	Regularizações	Saldo Final
De Bens de domínio público 485					
Terrenos e recursos naturais 4851		0	0,00	0,00	0,00
Edifícios 4852		0,00	0,00	0,00	0,00
Outras construções e Infra-estruturas 4853		3.156.039,05	1.127.393,98	0,00	4.283.433,03
Bens do património histórico, artístico e cultural 4855		12.965,49	6.312,99	0,00	19.278,48
Outros bens de domínio público 4859		0,00	0,00	0,00	0,00
		3.169.004,54	1.133.706,97	0,00	4.302.711,51
De Imobilizações incorpóreas 483					
Despesas de instalação 4831		0,00	0,00	0,00	0,00
Despesas de investigação e desenvolvimento 4832		0,00	0,00	0,00	0,00
Propriedade industrial e outros direitos 4833		0,00	0,00	0,00	0,00
		0,00	0,00	0,00	0,00
De Imobilizações Corpóreas 482					
Terrenos e recursos naturais 482 t		0,00	0,00	0,00	0,00
Edifícios e outras construções 4822		0,00	0,00	0,00	0,00
Edifícios 4822 t		2.595.461,69	325.925,58	169.561,50	2.751.825,77
Outras Construções 48222		238.779,42	53.865,16	0,00	292.644,58
Equipamento básico 4823		2.992.576,54	365.756,16	5.203,10	3.353.129,60
Equipamento de transporte 4824		2.023.965,00	223.285,59	0,00	2.247.250,59
Ferramentas e utensílios 4825		48.852,57	260,47	0,00	49.113,04
Equipamento administrativo 4826		1.844.941,28	255.395,43	25.837,48	2.074.499,23
Taras e vasilhame 4827		0,00	0,00	0,00	0,00
Outras imobilizações corpóreas 4829		31.678,27	943,58	59,21	32.562,64
		9.776.254,77	1.225.431,97	200.661,29	10.801.025,45
Investimentos em imóveis 481					
Terrenos e recursos naturais 481 t		0,00	0,00	0,00	0,00
Edifícios e outras construções 4812		0,00	0,00	0,00	0,00
Edifícios 48121		0,00	0,00	0,00	0,00
Outras Construções 48122		0,00	0,00	0,00	0,00
		0,00	0,00	0,00	0,00
De Investimentos Financeiros 49					
Partes de capital 491		218.628,96	0,00	38.058,34	180.570,62
Obrigações e títulos de participação 492		0,00	0,00	0,00	0,00
Outras aplicações financeiras 495			0,00	0,00	0,00
Depósitos em instituições financeiras 4951		0,00	0,00	0,00	0,00
Títulos de dívida pública 4952		0,00	0,00	0,00	0,00
Outros títulos 4953		0,00	0,00	0,00	0,00
		218.628,96	0,00	38.058,34	180.570,62

MAPA DAS PARTICIPAÇÕES FINANCEIRAS

CÂMARA MUNICIPAL DE MÉRTOLA

Ano:2011
(unidade: euros)

Rubrica POCAL	Entidade	Sede	% Capital	Cap. Próprios/Fundo Patrimonial Exercício 2009	Resultado Líq. Exercício 2009	Saldo inicial		Aquisições		Saldo Final	
						N.º Acções	Valor	N.º Acções	Valor	N.º Acções	Valor
41121	MERTURIS, Empresa Municipal de Turismo, EM	Praça Luis de Camões	100%	57.798,14	30.743,81	---	250.000,00	---	---	---	250.000,00
41132	Cooperativa Agrícola do Guadiana C.R.L.	Rua Dr. Serrão Martins	0,0002%	551.933,77	13.694,55	---	99,76	---	---	---	99,76
41133	ALSUD-Coop. Ensino e Formação do Alengarve, C.R.L.	Achada de São Sebastião	40%	104.983,63	4.121,12	20	1.000,00	---	---	20	4.000,00
41141	Fundação Serrão Martins	Mina São Domingos	98%	346.678,60	1.489,30	---	148.500,00	---	---	---	148.500,00

CÂMARA MUNICIPAL DE MÉRTOLA

Ano: 2011

Unidade: Euros

8.2.26 - Contas de Ordem

Contas		GERÊNCIA ANTERIOR		MOVIMENTO ANUAL		SALDO SEGUINTE	
		Devedor	Credor	Devedor	Credor	Devedor	Credor
Garantias e Cauções							
093	Garantias e Cauções de Terceiros						
0932	Garantias e Cauções de Terceiros, Prestadas						
09321	Prestadas por Fornecedores de c/c						
09322	Prestadas por Fornecedores de Imobilizado						
09323	Prestadas por Outros Credores						
0933	Garantias e Cauções de Terceiros, Devolvidas						
09331	Devolvidas a Fornecedores de c/c						
09332	Devolvidas a Fornecedores de Imobilizado						
09333	Devolvidas a Outros Credores						
0934	Garantias e Cauções de Terceiros, Acionadas						
09341	Acionadas a Fornecedores de c/c						
09342	Acionadas a Fornecedores de Imobilizado						
09343	Acionadas a Outros Credores						
Total de Garantias e Cauções				0,00			
Recibos para Cobrança							
092	Recibos para Cobrança (Receita virtual)						
0921	A responsabilidade do Tesoureiro	20.398,19		27.507,65	28.110,54	19.795,30	
0922	A responsabilidade de Outros Agentes						
Total de Recibos para Cobrança		20.398,19		27.507,65	28.110,54	19.795,30	
Total		20.398,19		27.507,65	28.110,54	19.795,30	

RESUMO

(até à data 31/12/2011)

Ano

2011

Data de Emissão: 12/04/2012

Classificação	Débito ao Tesoureiro		Cobrança Virtual		Anulações		Saldo	
	Conhec.	Importância	Conhec.	Importância	Conhec.	Importância	Conhec.	Importância
02020606	184	517,35	114	368,00	2	1,00	68	148,35
0202069999							0	0,00
04012306	1210	3.631,46	945	2.952,25	7	11,00	258	668,21
040204	2	503,78					2	503,78
070111	2085	29.110,65	1485	15.611,02	15	319,46	585	13.180,17
07020802							0	0,00
07020804							0	0,00
07020902	3022	10.978,71	2161	7.292,75	36	97,31	825	3.588,65
07020904	1	291,80					1	291,80
07020999	414	418,08	48	48,00	13	13,00	353	357,08
070399	243	351,89			28	46,28	215	305,61
08019902	2	494,41					2	494,41
08019999	2534	1.607,71	2112	1.346,19	7	4,28	415	257,24
249062							0	0,00
Totais ...	9697	47.905,84	6865	27.618,21	108	492,33	2724	19.795,30

CÂMARA MUNICIPAL DE MÉRTOLA

Extrato de Conta

Conta: 51

Designação: Património

Período: 01/01/2011 a 31/12/2011

Data de Emissão: 12/04/2012

Página 1 de 1

Data	D.	Lanc.	Tipo Doc.	Referência Doc.	Descrição do movimento	Débito (€)	Crédito (€)	Saldo (€)
					Saldo Anterior.....	0,00	0,00	0,00
01/01/2011	15	452	SLD.ABERT.		Saldo de abertura		19.836.748,06	19.836.748,06 C
					Totais do período.....	0,00	19.836.748,06	19.836.748,06 C
					Total.....	0,00	19.836.748,06	19.836.748,06 C

CÂMARA MUNICIPAL DE MÉRTOLA

Extrato de Conta

Conta: 571

Designação: Reservas legais

Período: 01/01/2011 a 31/12/2011

Data de Emissão: 12/04/2012

Página 1 de 1

Data	D.	Lanc.	Tipo Doc.	Referência Doc.	Descrição do movimento	Débito (€)	Crédito (€)	Saldo (€)
					Saldo Anterior.....	0,00	0,00	0,00
01/01/2011	15	452	SLD.ABERT.		Saldo de abertura		847.423,42	847.423,42 C
31/12/2011	13	35	REG.OUTRAS	reserva lega	reseva legal 2010		248.628,41	1.096.051,83 C
					Totais do período.....	0,00	1.096.051,83	1.096.051,83 C
					Total.....	0,00	1.096.051,83	1.096.051,83 C

CÂMARA MUNICIPAL DE MÉRTOLA

Extrato de Conta

Conta: 599

Designação: Resultados Transitados - Ano 2009 e Seguintes

Período: 01/01/2011 a 31/12/2011

Data de Emissão: 12/04/2012

Página 1 de 1

Data	D.	Lanc.	Tipo Doc.	Referência Doc.	Descrição do movimento	Débito (€)	Crédito (€)	Saldo (€)
					Saldo Anterior.....	0,00	0,00	0,00
01/01/2011	15	452	SLD.ABERT.		Saldo de abertura		1.489.660,06	1.489.660,06 C
01/01/2011	15	453	TRS.RESUL.		Transição de Resultados		2.486.284,06	3.975.944,12 C
31/12/2011	13	35	REG.OUTRAS	reserva legal	reseva legal 2010	248.628,41		3.727.315,71 C
					Totals do período	248.628,41	3.975.944,12	3.727.315,71 C
					Total.....	248.628,41	3.975.944,12	3.727.315,71 C

CÂMARA MUNICIPAL DE MÉRTOLA

Demonstração de resultados financeiros

Ano:

2011

Código das Contas	Custos e Perdas	Exercícios		Código das Contas	Proveitos e Ganhos	Exercícios	
		2011	2010			2011	2010
681	Juros suportados	131.612,89	117.513,84	781	Juros obtidos	5.260,79	4.031,95
682	Perdas em entidades participadas	0,00	0,00	782	Ganhos em entidades participadas	0,00	0,00
683	Amortizações de investimentos em imóveis	0,00	0,00	783	Rendimentos de imóveis	414.265,30	400.200,73
684	Provisões para aplicações financeiras	0,00	218.628,96	784	Rendimentos de participações de capital	0,00	0,00
685	Diferenças de câmbio desfavoráveis	0,00	0,00	785	Diferenças de câmbio favoráveis	0,00	0,00
687	Perdas na alienação de aplicações de tesouraria	0,00	0,00	786	Descontos de pronto pagamento obtidos	0,00	0,00
688	Outros custos e perdas financeiros	0,00	0,00	787	Ganhos na alienação de aplicações de tesouraria	0,00	0,00
	Resultados Financeiros	287.913,20	68.089,88	788	Outros proveitos e ganhos financeiros	0,00	0,00
		419.526,09	404.232,68			419.526,09	404.232,68

CÂMARA MUNICIPAL DE MÉRTOLA

Demonstração dos Resultados Extraordinários

Ano: 2011

Código das Contas	Custos e Perdas	Exercícios		Código das Contas	Proveitos e Ganhos	Exercícios	
		2011	2010			2011	2010
691	Transferências de capital concedidas	281.162,74	317.667,23	791	Restituições de impostos	0,00	0,00
692	Dívidas incobráveis	387,22	410,65	792	Recuperação de dívidas	0,00	0,00
693	Perdas em existências	0,00	0,00	793	Ganhos em existências	0,00	0,68
694	Perdas em imobilizações	431.937,40	205.049,98	794	Ganhos em imobilizações	77.355,90	135.438,80
695	Multas e Penalidades	17.534,45	5.593,74	795	Benefícios de penalidades contratuais	4.019,37	8.353,97
696	Aumentos de amortizações e de provisões	0,00	0,00	796	Reduções de amortizações e de provisões	38.058,34	0,00
697	Correções relativas a exercícios anteriores	73,27	1.071,52	797	Correções relativas a exercícios anteriores	2.706,16	25.293,92
698	Outros custos e perdas extraordinárias	144.092,00	5.369,56	798	Outros proveitos e ganhos extraordinários	846.045,37	635.159,28
	Resultados extraordinários	92.998,06	269.083,97				
		968.185,14	804.246,65			968.185,14	804.246,65

Transferências Correntes Concedidas para 2011

CÂMARA MUNICIPAL DE MÉRTOLA

(designação da autarquia local)

Ano: 2011

(unidade: €)

Disposições Legais	Entidade	Valor	Observações
	MARGARIDA PAULINO DIAS	16,28	
	MARI GARCIAS SAVEDRA NETO	43,86	
	MARIA ADELAIDE HORTA PIRES	177,28	
	MARIA ADELINA BARÃO PARREIRA	149,15	
	MARIA ALDA ROSA TERESA CANDEIAS	49,36	
	MARIA ALEIXO PAULINO	289,99	
	MARIA ALICE CAVACO ROMÃO	194,75	
	MARIA ALICE GOMES LANEIRO	19,80	
	MARIA AMÁLIA	45,49	
	MARIA AMÁLIA VAZ DOMINGOS	22,90	
	MARIA AMÉLIA MODESTO	109,69	
	MARIA AMÉLIA PALMA DA CRUZ	154,37	
	MARIA AMÉLIA TERESA CORVO	45,80	
	MARIA ANA BÁRBARA	26,52	
	MARIA ANGELINA GERTRUDES	27,99	
	MARIA ANTÓNIA	31,74	
	MARIA ANTÓNIA AFONSO	74,37	
	MARIA ANTÓNIA AMÉRICO FORTUNATO	60,62	
	MARIA ANTÓNIA CONCEIÇÃO	174,93	
	MARIA ANTÓNIA DA PALMA	76,94	
	MARIA ANTÓNIA DIONÍSIO	32,42	
	MARIA ANTÓNIA LEANDRO	59,19	
	MARIA ANTÓNIA LOURENÇO	32,32	
	MARIA ANTÓNIA SILVA	482,77	
	MARIA ANTONIETA SANTOS ROSA MARÇALO	45,79	
	MARIA ARMINDA BESSA MENDES BALTAZAR	299,98	
	MARIA ASSUNÇÃO MANUEL	63,88	
	MARIA AUGUSTA DOS SANTOS	29,32	
	MARIA AUGUSTA MESTRE	76,16	
	MARIA AUGUSTA PEREIRA PACHECO	11,03	
	MARIA AURORA SANTOS	249,74	
	MARIA BALBINA DOS SANTOS COSTA	177,30	

Transferências Correntes Concedidas para 2011

CÂMARA MUNICIPAL DE MÉRTOLA

(designação da autarquia local)

Ano: 2011

(unidade: €)

Disposições Legais	Entidade	Valor	Observações
	MARIA BALTAZAR DA CRUZ INÁCIO	33,63	
	MARIA BÁRBARA COLAÇO	66,75	
	MARIA BÁRBARA MARÇALO	20,00	
	MARIA BÁRBARA MARTINS HORTA	16,46	
	MARIA BÁRBARA MORAIS	109,48	
	MARIA BÁRBARA RAPOSO	39,17	
	MARIA BERNARDETE G. MARQUES	39,60	
	MARIA BRANCO DE BRITO	585,99	
	MARIA CÂNDEIAS MARTINS	79,78	
	MARIA CÂNDIDA DIOGO JERÓNIMO INÁCIO	241,07	
	MARIA CARMO CRISTINA TENDEIRO	8,58	
	MARIA CAROLINA COLAÇO LEANDRO	13,46	
	MARIA CAROLINA CRUZ COLAÇO	139,65	
	MARIA CAROLINA SALOIO TORRADO DOS SANTOS	177,57	
	MARIA CATARINA ESTÉVÃO DEODATO	275,96	
	MARIA CATARINA VARGAS	130,38	
	MARIA CECÍLIA DOMINGOS	197,38	
	MARIA CELESTE RODRIGUES PALMA	82,58	
	MARIA CIDÁLIA GONÇALVES MARQUES	47,37	
	MARIA CLARINDA FERNANDES	6,55	
	MARIA CLAUDINA MATIAS	171,99	
	MARIA CLAUDINA ROMÃO PARREIRA	45,80	
	MARIA CLOTILDE BENTO PASSOS ROSA	183,72	
	MARIA COLAÇO VALADAS	181,84	
	MARIA CONCEIÇÃO GOMES COSTA ROSA	39,78	
	MARIA CRISTINA DIAS LUÍS	345,73	
	MARIA CUSTÓDIA BRÁS	61,50	
	MARIA CUSTÓDIA FREITAS AFONSO	39,60	
	MARIA CUSTÓDIA GODINHO PALMA	97,57	
	MARIA CUSTÓDIA PINHEIRO	161,36	
	MARIA DA CONCEIÇÃO CORREIA	214,01	
	MARIA DA CONCEIÇÃO GARCIAS	68,18	

Transferências Correntes Concedidas para 2011

CÂMARA MUNICIPAL DE MÉRTOLA

(designação da autarquia local)

Ano: 2011
(unidade: €)

Disposições Legais	Entidade	Valor	Observações
	MARIA DA CONCEIÇÃO NUNES	99,06	
	MARIA DA GUADALUPE CARDOSO GLÓRIA	45,47	
	MARIA DA SAUDE SANTOS MESTRE	52,05	
	MARIA DA SOLEDADE PALMA	66,85	
	MARIA DAS DORES PALMA CESÁRIO	131,70	
	MARIA D'ASSUNÇÃO GOMES	19,97	
	MARIA D'ASSUNÇÃO PALMA	17,37	
	MARIA DE ASSUNÇÃO DAVID	263,55	
	MARIA DE FÁTIMA BATISTA CAETANO	45,36	
	MARIA DE FÁTIMA COLAÇO CONDUTO	131,82	
	MARIA DE FÁTIMA EMÍDIO FERNANDES	65,59	
	MARIA DE FÁTIMA ERMELINDA SILVA	40,31	
	MARIA DE FÁTIMA GARCIA DOS REIS	78,60	
	MARIA DE FÁTIMA HORTA RAPOSO	142,06	
	MARIA DE FÁTIMA PALMA MARTINS BRÁS	19,80	
	MARIA DE FÁTIMA REIS GARCIA	32,30	
	MARIA DE LURDES PAULINO	186,34	
	MARIA DO CARMO	85,87	
	MARIA DO CARMO ELIAS	24,72	
	MARIA DO CARMO GARCIA FIALHO	39,60	
	MARIA DO CARMO LÚCIA	77,76	
	MARIA DO CARMO RAPOSO RODRIGUES	294,43	
	MARIA DO CÉU DE JESUS	134,11	
	MARIA DO CÉU RAPOSO TEIXEIRA	46,98	
	MARIA DO CÉU VAZ MARTINS SABINO	368,65	
	MARIA DO ROSÁRIO HORTA TEIXEIRA	53,39	
	MARIA DO ROSÁRIO MARTINS RUIVO	51,62	
	MARIA DO ROSÁRIO PALMA BENTO MARTINS	39,60	
	MARIA DOS ANJOS	111,29	
	MARIA DOS ANJOS CUSTODIA COSTA	138,31	
	MARIA DOS ANJOS DA CRUZ COLAÇO PALMA	45,23	
	MARIA DOS ANJOS GERTRUDES COSTA DOS SANTOS	132,48	

Transferências Correntes Concedidas para 2011

CÂMARA MUNICIPAL DE MÉRTOLA

(designação da autarquia local)

Ano: 2011
(unidade: €)

Disposições Legais	Entidade	Valor	Observações
	MARIA DOS ANJOS M. GUERREIRO	22,90	
	MARIA DOS ANJOS ROSÁRIO TENDEIRO	30,91	
	MARIA DOS ANJOS SILVESTRE	119,89	
	MARIA DOS REIS	33,98	
	MARIA DOS SANTOS AMARO	108,87	
	MARIA DOS SANTOS CEZÁRIO CARRASCO	141,38	
	MARIA DOS SANTOS VALÉRIO REVEZ	130,03	
	MARIA DULCE ALVES BARROCA	39,60	
	MARIA DULCE VENÂNCIO COSTA FELICIO	19,80	
	MARIA EDUARDA FREITAS DOMINGUES	22,90	
	MARIA EDUARDA MARTINS VALADAS	42,70	
	MARIA EDUARDA NUNES DUARTE AUGUSTO	6,53	
	MARIA ELISA PASSOS VALENTE	56,29	
	MARIA ELVIRA BRÁS LOURENÇO	19,80	
	MARIA EMILIA DOS SANTOS VASQUEZ	53,93	
	MARIA EMILIA RODRIGUES DA CONCEIÇÃO	62,00	
	MARIA EMÍLIA SANTOS PEREIRA DOMINGOS	39,60	
	MARIA EUGÉNIA CARDEIRA RODRIGUES	22,90	
	MARIA FELICIDADE GOMES RAPOSO	98,68	
	MARIA FELICIDADE LUZIA	136,05	
	MARIA FELICIDADE PEREIRA	45,35	
	MARIA FELISBERTA	17,59	
	MARIA FERNANDA REIS GUERREIRO	364,65	
	MARIA FERNANDA SANTOS FERNANDES	23,28	
	MARIA FRANCISCA DA CRUZ	39,70	
	MARIA GABRIELA PEREIRA ANACLETO ALMEIDA	19,80	
	MARIA GARCIAS COSTA	15,98	
	MARIA GLÓRIA SILVA INÁCIO CAETANO	22,90	
	MARIA GRACIETE DOS SANTOS REVEZ	101,23	
	MARIA GUERREIRO COLAÇO	140,53	
	MARIA HELENA HENRIQUES MADEIRA GONÇALVES	45,80	
	MARIA HELENA LOPES HORTA	42,70	

Transferências Correntes Concedidas para 2011

CÂMARA MUNICIPAL DE MÉRTOLA

(designação da autarquia local)

Ano: 2011

(unidade: €)

Disposições Legais	Entidade	Valor	Observações
	MARIA HELENA REIS ARTUR ANACLETO	21,44	
	MARIA INÁCIA BALANCHO CAEIRO MESTRE	36,53	
	MARIA INÁCIA LEONOR	101,07	
	MARIA INÁCIA SILVESTRE	99,48	
	MARIA INÉS AFONSO PEDRO	200,00	
	MARIA IRENE MARTINS NEVES	19,80	
	MARIA IRENE MEDEIROS PALMA DOS SANTOS	226,92	
	MARIA ISABEL	52,54	
	MARIA ISABEL CARDEIRA GOMES	19,43	
	MARIA ISABEL DIONÍZIO	55,98	
	MARIA ISABEL TEIXEIRA DAS NEVES	75,89	
	MARIA JESUS MARTINS	42,13	
	MARIA JESUS PEREIRA PORFÍRIO LOURENÇO	406,81	
	MARIA JOANA DAS DORES	341,40	
	MARIA JOÃO TOMÉ RODRIGUES HORTA	112,61	
	MARIA JOAQUINA	30,34	
	MARIA JOAQUINA DA SILVA	67,51	
	MARIA JOAQUINA LOURENÇO GUEDELHA	67,05	
	MARIA JOAQUINA MEDEIROS	139,51	
	MARIA JOSÉ	376,77	
	MARIA JOSÉ BALBINA	105,98	
	MARIA JOSÉ CAETANO	24,00	
	MARIA JOSÉ CONSTANTINO	48,01	
	MARIA JOSÉ DIONÍSIO CAIXINHA	39,60	
	MARIA JOSÉ GOMES	372,20	
	MARIA JOSÉ GUERREIRO SILVA HORTA	47,80	
	MARIA JOSÉ MARTINS AFONSO	92,18	
	MARIA JOSE PACHECO LOPES	260,48	
	MARIA JOSÉ PALMA	269,29	
	MARIA JOSÉ PEREIRA ANACLETO PARREIRA	45,80	
	MARIA JOSÉ ROSA	56,68	
	MARIA JOSÉ SOCORRO GUERREIRO	45,60	

Transferências Correntes Concedidas para 2011

CÂMARA MUNICIPAL DE MÉRTOLA

(designação da autarquia local)

Ano: 2011

(unidade: €)

Disposições Legais	Entidade	Valor	Observações
	MARIA JOSÉLIA COSTA NOGUEIRA	19,80	
	MARIA LAURA ALVES FELIPE	104,14	
	MARIA LEONOR COLAÇO MESTRE	200,00	
	MARIA LOPES CRISTÓVÃO	127,54	
	MARIA LÚCIA GOMES	15,86	
	MARIA LUCIANA	16,05	
	MARIA LUCIANA MEDEIRO DA LUZ	94,58	
	MARIA LUDOVINA	192,93	
	MARIA LUISA CLAUDINO	601,06	
	MARIA LURDES GONÇALVES	151,04	
	MARIA LURDES PEREIRA	10,73	
	MARIA LUZIA N. OLIVEIRA MARTINS	142,86	
	MARIA MADALENA DA PALMA RUAS	71,09	
	MARIA MANUEL RAMOS NETO	62,85	
	MARIA MANUELA ALEXANDRE MARTINS	18,89	
	MARIA MANUELA CARMO ALVES ALMEIDA	19,80	
	MARIA MANUELA CAVACO REIS HORTA	89,33	
	MARIA MANUELA LOURENÇO MESTRE	42,70	
	MARIA MANUELA MARTINS DANIEL	39,32	
	MARIA MARCELIANA CORREIA	340,03	
	MARIA MARGARIDA GUERREIRO COSTA	93,47	
	MARIA MARQUES RAPOSO	170,11	
	MARIA MARTINS MARQUES	133,49	
	MARIA MEDEIRO HORTA	5,06	
	MARIA NAZARÉ BENTO FABIÃO PALMA	85,40	
	MARIA NEVES RODRIGUES	21,99	
	MARIA NUNES ALEIXO EUSÉBIO	130,79	
	MARIA ODETE AUGUSTA PEREIRA	256,65	
	MARIA ODETE VASQUES	58,04	
	MARIA PALMA COLAÇO MARÇALO	785,91	
	MARIA PATROCÍNIA DE JESUS	88,65	
	MARIA RAPOSO TEIXEIRA	251,38	

Transferências Correntes Concedidas para 2011

CÂMARA MUNICIPAL DE MÉRTOLA

(designação da autarquia local)

Ano: 2011

(unidade: €)

Disposições Legais	Entidade	Valor	Observações
	MARIA REGINA SEVERINO DIONISIO	200,00	
	MARIA ROMANA GUERREIRO LINO	7,52	
	MARIA ROMEIRA BRANCO	87,31	
	MARIA ROSALINA MARQUES GUERREIRO	221,65	
	MARIA SEBASTIANA DO BRITO	31,42	
	MARIA SENHORINHA FELÍCIO	12,16	
	MARIA TEIXEIRA BARÃO	41,36	
	MARIA TERESA COLAÇO	275,74	
	MARIA TERESA LEAL	33,18	
	MARIA TERESA MESTRE MARTINS COLAÇO	22,90	
	MARIA TERESA PIRES	43,28	
	MARIA TERESA SOARES	55,03	
	MARIA TOMÁZIA RAPOSO	137,79	
	MARIA VALENTE ENCARNAÇÃO	156,25	
	MARIA VALENTE GOMES	44,83	
	MARIA VITÓRIA DA ROCHA BALHESTER DE PINHO CONCEIÇÃO	45,80	
	MARIA VITÓRIA GUERREIRO	152,60	
	MARIANA ANTÓNIA PARDAL	27,38	
	MARIANA AUGUSTA	7,22	
	MARIANA AUGUSTA PEREIRA	77,01	
	MARIANA BÁRBARA REIS	6,95	
	MARIANA DA CONCEIÇÃO	32,60	
	MARIANA DE JESUS DA SILVA ALVES	142,96	
	MARIANA ENCARNAÇÃO ROXO	116,63	
	MARIANA JOAQUINA CANDEIAS	181,00	
	MARIANA JOAQUINA TEIXEIRA	66,37	
	MARIANA MARIA MADEIRA DRAGO	148,71	
	MARIANA MARTINS BATISTA MARIANO	221,66	
	MARIANA SILVA LOPES	114,15	
	MARIANA VARGAS LOPES	56,09	
	MARIETA LURDES CARLOTA	77,91	
	MÁRIO JOAQUIM MIGUEL LUÍS	122,23	

Transferências Correntes Concedidas para 2011

CÂMARA MUNICIPAL DE MÉRTOLA

(designação da autarquia local)

Ano: 2011

(unidade: €)

Disposições Legais	Entidade	Valor	Observações
	MARISOL MARQUES VENTURA	45,80	
	MARTA ALEXANDRA PEREIRA COSTA MATIAS	85,40	
	MARTA JESUS TEIXEIRA BARÃO	19,80	
	MATILDE BRANCO VIEGAS RAPOSO	32,01	
	MATILDE JOSÉ SILVA	67,07	
	MIGUEL DOS SANTOS COSTA	5,14	
	MIGUEL JOSÉ HORTA BRANCO	200,00	
	MIGUEL MARTINS DOS SANTOS	200,00	
	MINA DE SÃO DOMINGOS - FUTEBOL CLUBE	21.283,00	
	MIQUELINA MARIA RAPOSO	76,72	
	MIRALDINA MARIA PALMA	225,14	
	MOTOCUBE OS FALCÕES DAS MURALHAS	700,00	
	MOURA SALÚQUIA-ASSOCIAÇÃO DE MULHERES DO CONCELHO DE MOURA	1.056,00	
	MUSÉE SANS FRONTIÈRES AISBL	3.000,00	
	NÁDIA GABRIEL ROSA	833,00	
	NATÁLIA MARIA	65,49	
	NÉLIA MARIA MENDES P. LUIS	79,20	
	NÍDIA ISABEL ALMEIDA BELO	1.413,00	
	NOÉMIA DA CONCEIÇÃO MAMEDE PALMA	143,86	
	NOÉMIA MARIA PEREIRA GUERREIRO	98,10	
	NOÉMIA MARIANA COSTA CANDEIAS	169,09	
	NOÉMIA ZARCOS AFONSO	525,36	
	NÚCLEO DE VOLUNTARIADO DE MÉRTOLA	3.000,00	
	NUNO MIGUEL BRAGA MARQUES	39,60	
	OLINDA MARIA ROSA	62,61	
	OLÍVIA DE JESUS SEBASTIÃO GUERREIRO	58,58	
	OLÍVIA ROSA	10,48	
	OTÍLIA MARIA JESUS VIEGAS	212,90	
	OTILIA MARIA LOURENÇO MATA	19,80	
	PALMIRA MARIA BÁRBARA	88,03	
	PALMIRA MARIA SILVA	128,49	
	PATRÍCIA ALEXANDRA PIRES GUERREIRO	79,20	

Transferências Correntes Concedidas para 2011

CÂMARA MUNICIPAL DE MÉRTOLA

(designação da autarquia local)

Ano: 2011

(unidade: €)

Disposições Legais	Entidade	Valor	Observações
	PATRICIA DOMINGOS MARQUES	1.413,00	
	PAULA BRITES ROSA	39,60	
	PAULA CRISTINA COSTA PAULO	22,90	
	PAULA CRISTINA DIAS MARTINS	240,73	
	PAULA CRISTINA GOMES BENTO FIDALGO	131,22	
	PAULO JORGE LOPES SANTOS	27,16	
	PAULO JOSE TEIXEIRA LAMPREIA	19,80	
	PEDRO BRAZ LOURENÇO	1.413,00	
	PEDRO FILIPE PALMA BAROSA	1.413,00	
	PERPÉTUA MARIA COSTA	286,23	
	QUALIFICA	1.648,00	
	RAFAELA MARIA JESUS PEREIRA	56,60	
	RAIA DO CHANÇA-ASSOCIAÇÃO DE DESENVOLVIMENTO LOCAL	2.500,00	
	RENATO VENÂNCIO RIBEIRO LOPES SOARES	200,00	
	RIITA DA CONCEIÇÃO MARQUES	200,00	
	RITA RAPOSO DOS REIS	200,00	
	RITA SEMEDO RAPOSO	200,00	
	RODRIGO CAVACO ROSA	200,00	
	RODRIGO GARCIAS E GARCIAS	51,65	
	ROMAO BARAO	22,58	
	ROSA MARIA CONCEIÇÃO DUARTE SANTOS	0,00	
	ROSA MARIA FELICIDADE	110,15	
	ROSA MARIA ROMANA MATOS COELHO DA LUZ	538,37	
	ROSÁLIA DE JESUS MEDEIROS PALMA	85,40	
	ROSÁLIA MARIA GOMES	160,55	
	ROSALINA MARIA BRANCO COLAÇO BRAZ	35,73	
	ROSALINA PEREIRA FELIPE	43,62	
	ROSÁRIA SILVA BÁRBARA ROMÃO	72,83	
	ROSELIA DIOGO SOTERO PAULINO	223,86	
	RUI FRANCISCO PAULINO	72,78	
	SANJOANENSE FUTEBOL CLUBE	1.900,00	
	SANTA CASA DA MISERICÓRDIA DE MÉRTOLA	89.797,71	

Transferências Correntes Concedidas para 2011

CÂMARA MUNICIPAL DE MÉRTOLA

(designação da autarquia local)

Ano: 2011

(unidade: €)

Disposições Legais	Entidade	Valor	Observações
	SARA CARLOTA BARTOLOMEU	200,00	
	SARA CRISTINA LUZ PERNAS	1.413,00	
	SARA CRISTINA VENÂNCIO RIBEIRO	26,00	
	SARA FILIPA LOPES SILVÉRIO	410,00	
	SEBASTIÃO AMARO DA LUZ	177,79	
	SEBASTIÃO CONCEIÇÃO FRANCISCO	29,81	
	SEBASTIÃO LOURENÇO ROSA D'ASSUNÇÃO	37,56	
	SEVERINA PEREIRA FELIX HENRIQUES	266,14	
	SEVERINO JOSÉ ADELINO	16,94	
	SÍLVIA D'ASSUNÇÃO PALMA	95,45	
	SÍLVIA MARIA ENCARNÇÃO LOPES	62,28	
	SÍLVIA PIRES GONÇALVES	144,42	
	SIMPLÍCIO ANTÓNIO JOAQUIM	294,61	
	SIMPLÍCIO JOSÉ COSTA	286,32	
	SOCIEDADE CULTURAL E RECREATIVA DOS SALGUEIROS	450,00	
	SOCIEDADE DE CONFRATERNIZAÇÃO E RECREATIVA DE CORTE SINES	800,00	
	SOCIEDADE RECREATIVA 5 DE OUTUBRO DE CORTE GAFO DE CIMA	500,00	
	SOCIEDADE RECREATIVA MESQUITENSE	500,00	
	SOFIA ISABEL ROSA HENRIQUES	19,80	
	SÓNIA ALEXANDRA LOPES LAMPREIA PALMA	101,92	
	SÓNIA DA CONCEIÇÃO BORRALHO ROSA	19,80	
	SÓNIA DOS ANJOS PALMA COSTA PIRES SANTOS	39,60	
	SÓNIA GABRIELA C. COSTA COLAÇO PEREIRA	39,60	
	SÓNIA ISABEL JOSÉ FERNANDES	39,60	
	SÓNIA MARGARIDA FERNANDES GUERREIRO	85,12	
	SUSANA CRISTINA PIRES GUERREIRO GARROCHINHO	19,80	
	SUSANA ISABEL MARTINS LAMEIRA RAMIRES	79,20	
	SUSANA MARIA CAVACO REIS COLAÇO	28,95	
	SUSANA MARIA GONÇALVES BENTO	39,60	
	SUSETE MARIA PALMA ALEXANDRE	22,90	
	TÂNIA ISABEL HORTA MARTINS	39,60	
	TÂNIA ISABEL MARTINS CAVACO	1.413,00	

Transferências Correntes Concedidas para 2011

CÂMARA MUNICIPAL DE MÉRTOLA

(designação da autarquia local)

Ano: 2011

(unidade: €)

Disposições Legais	Entidade	Valor	Observações
	TÂNIA VANESSA BELO SILVA	114,18	
	TELMA SOFIA PRATAS PALMA	19,80	
	TEOLINDA MARIA COSTA	78,32	
	TERESA CLARA SOBREIRO DE OLIVEIRA SILVESTRE	19,80	
	TERESA DO CÉU CARMO LEAL	205,07	
	TERESA GABRIELA COLAÇO CRUZ	21,00	
	TERESA ISABEL PALMA SILVINO MEDEIROS	39,60	
	TERESA MARIA	180,19	
	TERESA MARIA CARREGA FIGUEIRA	44,39	
	TERESA MARIA CUSTÓDIO	105,63	
	TERESA MARIA DE JESUS	153,53	
	TERESA MARIA FIGUEIRA	10,37	
	TERESA MARIA LOPES DA PALMA	42,70	
	TERESA MARIA VALADAS CAVACO	39,66	
	VANESSA TATIANA LAMPREIA SILVA	1.413,00	
	VENCESLAU SEQUEIRA LUÍS	109,01	
	VERA LÚCIA BRITO SOEIRO GUERREIRO	22,90	
	VICÊNCIA VASQUES MESTRE	164,05	
	VIKTORIYA YANOCHKO	45,80	
	VILMA MARIA FERNANDES TIRADO	39,60	
	VIOLETA YURIEVA ANGELOVA	22,90	
	VIRGÍLIO FRANCISCO JOÃO	26,06	
	VIRGÍLIO MANUEL	118,25	
	VIRGÍNIA ROSA DO ROSÁRIO	58,24	
	VITORINO MARTINS CORREIA	18,82	
	ZACARIAS JOSÉ MIGUEL	38,37	
	ZOPIRO GARCIAS RODRIGUES	85,40	
Total:		702.091,32	

Transferências Capital Concedidas para 2011

CÂMARA MUNICIPAL DE MÉRTOLA

(designação da autarquia local)

Ano: 2011
(unidade: €)

Disposições Legais	Entidade	Valor	Observações
	ADELINA ROMEIRO BRANCO	2.000,00	
	AGRUPAMENTO DE ESCOLAS DE MÉRTOLA	1.000,00	
	ALSUD-COOPERATIVA DE ENSINO E FORMAÇÃO PROF. DO ALENGARVE, CIP	6.120,00	
	AMALGA-ASSOCIAÇÃO DE MUNICÍPIOS ALENTEJANOS PARA A GESTÃO DO A	9.489,63	
	ANA RODRIGUES PEREIRA	4.797,00	
	ASSOCIAÇÃO DE MUNICÍPIOS DO BAIXO ALENTEJO E ALENTEJO LITORAL	6.815,29	
	ASSOCIAÇÃO DOS AMIGOS DO VAU LUCAS	1.014,75	
	ASSOCIAÇÃO ENTRE IMAGEM	2.500,00	
	ASSOCIAÇÃO HUMANITÁRIA DOS BOMBEIROS VOLUNTÁRIOS DE MÉRTOLA	55.360,00	
	ASSOCIAÇÃO RECREATIVA E CULTURAL DOS ALVES	3.000,00	
	CENTRO CULTURAL DOS SAPOS	1.510,76	
	CENTRO CULTURAL E RECREATIVO DE TACÕES	1.670,00	
	CENTRO POPULAR DE RECREIO E DESPORTO DE S. MIGUEL DO PINHEIRO	1.508,47	
	CENTRO RECREATIVO E CULTURAL DIMARTINENSE	2.379,25	
	CLUBE DE FUTEBOL GUADIANA	1.500,00	
	CLUBE NÁUTICO DE MÉRTOLA	8.429,00	
	CRISTINA ROSA MESTRE	1.230,00	
	CUSTÓDIA GUERREIRO COLAÇO	1.845,00	
	ENTRE DOIS RIOS-CONVENTO DE S. FRANCISCO DE MÉRTOLA, ASSOCIAÇÃO	493,50	
	FABRICA IGREJA PAROQUIAL DA FREGUESIA DE SANTANA DE CAMBAS	1.500,00	
	FÁBRICA DA IGREJA PAROQUIAL DA FREGUESIA DE MÉRTOLA	5.848,65	
	FÁBRICA DA IGREJA PAROQUIAL DA FREGUESIA DE S. MIGUEL DO PINHEIRO	11.850,61	
	FRANCISCO MEDEIRO GUILHERME	1.845,00	
	FUNDAÇÃO SERRÃO MARTINS	77.000,00	
	GRUPO CORAL OS CALDEIREIROS DE S. JOÃO	2.286,41	
	HELENA MARIA CLAUDINA MARQUES GONÇALVES	1.060,00	
	INÉS DIAS MENDES	2.718,30	
	JUNTA DE FREGUESIA DE S. MIGUEL DO PINHEIRO	4.227,21	
	JUNTA DE FREGUESIA DE S. PEDRO DE SÓLIS	735,30	
	JUNTA DE FREGUESIA DE S. SEBASTIÃO DOS CARROS	2.712,80	
	LUÍSA MARIANO PAULINO	3.000,00	
	MARIA ANGELINA RAPOSO	3.250,00	

Transferências Capital Concedidas para 2011

CÂMARA MUNICIPAL DE MÉRTOLA

(designação da autarquia local)

Ano: 2011
(unidade: €)

Disposições Legais	Entidade	Valor	Observações
	MARIA RAPOSO TEIXEIRA	2.000,00	
	MERTURIS-EMPRESA MUNICIPAL DE TURISMO, E.M.	30.500,00	
	MINA DE SÃO DOMINGOS - FUTEBOL CLUBE	2.500,00	
	SOCIEDADE CULTURAL E RECREATIVA DOS SALGUEIROS	644,98	
	SOCIEDADE RECREATIVA MESQUITENSE	1.675,58	
	Total:	268.017,49	

8.3.4.4 - Transferências Correntes
RECEITA

Ano: 2011
(unidade: €)

CÂMARA MUNICIPAL DE MÉRTOLO
(designação da autarquia local)

Disposições Legais	Entidade Financiadora	Transferências		Observações
		Orçadas	Obitidas	
	DGAL - Direcção Geral Autarquias Locais	7.004.913,00€	7.006.262,00€	
	Instituto de Solidariedade e Segurança Social	18.896,00€	9.826,56€	
	Direcção Geral dos Livros e das Bibliotecas	24.225,00€	6.185,00€	
	Direcção Geral da Administração Interna	1.550,00€	1.527,24€	
	Instituto Financeiro para p Desenvolvimento Regional	634.738,00€	228.028,28€	
	Município de Évora	35.619,00€	30.872,77€	
	Município de Serpa	40.964,00€	11.927,37€	
	Heritage Malta	91.301,00€	63.733,62€	
	Associação de Municípios do Baixo Alentejo e Alentejo Litoral	66.074,00€	47.091,71€	
	Programa Operacional do Potencial Humano	40.681,00€	29.690,80€	
	Instituto de Emprego e Formação Profissional	79.137,00€	66.180,09€	
	Direcção Regional de Educação do Alentejo	122.000,00€	93.182,13€	

TOTAL

7.594.507,57€

8.3.4.5 - Transferências Capital
RECEITA

Ano: 2011
 (unidade: €)

CÂMARA MUNICIPAL DE MÉRTOLA
 (designação da autarquia local)

Disposições Legais	Entidade Financiadora	Transferências		Observações
		Orçadas	Obtidas	
	DGAL - Direcção Geral Autarquias Locais	3.637.088,00€	3.637.088,00€	
	Diputación Provincial de Huelva	52.682,00€	52.682,50€	
	Instituto Financeiro para o Desenvolvimento Regional	5.078.715,05€	4.004.568,26€	
	Instituto de Financiamento da Agricultura e Pescas	562.193,00€	464.657,16€	

TOTAL

8.158.995,92€

8.3.6.1. - Empréstimos (a)

CÂMARA MUNICIPAL DE MÉRTOLA

Ano:

2011

Caracterização do Empréstimo	Data de aprovação pela A.M.	Data de contratação do empréstimo	Prazo do contrato	Anos decorridos	Visto do T.C.		Finalidade do empréstimo (c)	Capital		Encargos do ano			Divida em 1 de		Obs	
					Número de Registo	Data		Contratado	Utilizado	Taxa de Juro	Amortização	Juros	Total	Janeiro		Divida em 31 de Dezembro
	96-06-28	96-10-17	26A	9,5	55604	95-09-25	Const.10 Fogos no Con-junto Habit.Furadouro (1)	348.088,11	332.169,48	-	14.896,82	2.163,64	17.060,46	214.596,51	199.699,89	
	97-07-28	97-09-03	15A	10	50976	97-08-12	Viação Rural-Pav.Ramais Acesso e Arruam. Corta do Pinto (N)	1.321.814,43	977.643,88	-	84.007,11	2.079,14	86.086,25	169.208,88	85.201,77	
	98-06-26	98-08-21	20A	9,25	25769	98-07-31	Rep. Equip. e Infraest.Danific Intempéries de Nov/97 (N)	333.795,55	302.760,00	-	20.184,00	0,00	20.184,00	156.426,00	136.242,00	
	01.06.29	01.09.05	15A	6,25	2229	01.09.12	Saneam.Básico Milha S.Dom. C.GatoCima, de Baixo, e C. Velha e Urb.Enc.Noroeste (N)	2.394.229,91	2.394.229,91	-	245.941,23	24.796,38	270.737,61	1.476.471,31	1.230.530,08	
	01.06.29	01.09.05	15A	6,25	2230	01.09.12	Repav.Estradas.Aruam.Fer-rendes e Monte Alto, Urb. ZE 2 (N)	2.244.590,54	2.244.590,54	-	241.120,53	24.310,36	265.430,89	1.447.531,09	1.206.410,56	
	01.06.29	01.09.05	15A	6,25	2231	01.09.12	Cemitérios-Const.Cemitério de Mértola (N)	902.824,19	902.824,19	-	89.050,87	8.978,32	98.029,19	534.603,52	445.552,65	
	01.06.29	01.07.31	15A	6,25			Viação Rural-Benef.Conserv. Estradas e Caminhos Terra Batida (Parte Bonificada) (1)	335.381,73	335.381,73	-	28.375,29	1.238,00	27.613,29	154.801,51	128.426,22	
	01.06.29	01.07.31	15A	6,25			Viação Rural-Benef.Conserv. Estradas e Caminhos Terra Batida (Parte Bonific.) (N)	647.307,99	260.499,40	-	21.477,23	1.449,80	22.927,03	128.668,49	107.191,26	
	03.06.27	05.03.17	20A	2,5	962	05.07.14	Saneamento Básico de Alcaria Ruiva, Corte Sines, Corvos e Moreanes (1)	154.210,00	154.210,00	-	8.567,22	2.796,18	2.796,18	128.508,34	119.941,12	
	03.06.27	05.08.10	20A	2	2085	05.08.23	Saneam.Básico São Miguel São João, São Pedro e Penedos (1)	350.278,00	338.018,00	-	16.279,26	4.996,63	4.996,63	244.186,92	227.909,86	
	05.08.19	08.04.03	20A	0,486		08.06.24	Ninho de Empresas	118.615,00	118.615,00	-	6.589,72	1.931,01	8.520,73	115.320,14	108.730,42	
								9.151.133,45	8.360.942,13		774.489,28	74.739,44	824.382,24	4.770.324,71	3.995.835,43	

A transportar...

Caracterização do Empréstimo	Data de aprovação pela A.M.	Data de contratação do empréstimo	Prazo do contrato	Anos decorridos	Visto do T.C.		Finalidade do empréstimo	Capital		Taxa de Juro		Encargos do ano			Divida em 1 de		Obs
					Número de Registo	Data		Contratado	Utilizado	Inicial	Actual	Amortização	Juros	Total	Janeiro	Dezembro	
Transporte.....							(c)										
	05.08.19	08.04.03	20A	0	485	08.06.24	CM 514 e Ponte do Pomarão	9.151.133,45	8.360.942,13	-	-	774.489,28	74.739,44	824.382,24	4.770.324,71	3.995.835,43	
	07.04.24	07.06.05	20A	0	730	07.10.11	CM 1096 - 1º troço entre Corte do Pinto e Barranco dos Alcaldes	248.714,00	248.714,00	-	-	13.817,44	1.783,85	15.601,29	241.805,28	227.987,94	
	07.04.24	07.06.05	20A	0	730	07.10.11	CM 1096 - 2º troço entre Barranco dos Alcaldes e Corte da Azinha	171.330,00	171.330,00	-	-	8.423,39	2.503,32	10.926,71	162.641,97	154.218,58	
	07.04.24	07.06.05	20A	2	727	07.08.01	Centros Educativos de Penilhos e São Miguel do Pinheiro	661.000,00	661.000,00	-	-	11.117,69	3.303,95	14.421,64	214.663,20	203.545,51	
	07.04.24	07.06.05	20A	2	727	07.08.01	Centros Educativos de Algodr e Santana Cembas	726.500,00	477.153,00	-	-	8.066,94	2.089,08	10.156,02	153.451,36	145.384,42	
	03.06.27	08.01.14	20A	0	1102	07.09.07	Cine-Teatro Marques Duque	298.461,00	298.461,00	-	-	6.672,77	2.284,64	8.957,41	136.539,75	129.866,98	
	08.04.24	08.05.06	20A	0	596	08.08.21	Eixo Comercial de Mértola(*)	750.000,00	750.000,00	-	-	566.073,17	11.762,40	577.835,57	750.000,00	183.926,83	
	08.04.24	08.05.06	20A	0	596	08.08.21	Saneamento e Pavimentação Algodr	650.000,00	650.000,00	-	-	50.000,00	10.194,09	60.194,09	650.000,00	600.000,00	
	08.04.24	08.05.06	20A	0	596	08.08.21	Saneamento e Pavimentação Via Glória	400.000,00	400.000,00	-	-	30.769,24	6.273,28	37.042,52	400.000,00	369.230,76	
	08.04.24	08.05.06	20A	0	596	08.08.21	Saneamento e Pavimentação Penilhos	400.000,00	400.000,00	-	-	106.714,42	6.273,28	112.987,70	400.000,00	293.285,58	
	09.12.28	10.01.25	20A	0	321	10.07.13	Saneamento e Pavimentação Vale de A	1.000.000,00	855.000,00	-	-	0,00	3.758,30	3.758,30	93.000,00	855.000,00	
	09.12.28	10.01.25	20A	0	321	10.07.13	Saneamento e Pavimentação Espírito	950.000,00	709.000,00	-	-	0,00	1.429,83	1.429,83	0,00	709.000,00	
TOTAL.....								15.633.268,45	14.207.730,13			1.587.839,29	129.702,36	1.692.695,17	8.196.977,97	8.080.138,68	

- a) - As colunas serão preenchidas quando se justifique.
b) - A desagregar por empréstimos bancários, por obrigações, outros empréstimos e por entidade.
c) - Utilizar (1), se estiver isento do limite de endividamento, indicando a legislação aplicável, e (N), no caso contrário.
(1) - Lei nº 42/98, com as alterações introduzidas pelas: Lei nº 87-B/98, de 31/12; Lei nº 3-B/2000, de 4/4; Lei nº 15/2001, de 5/6; Lei nº 94/2001, de 20/8 e Lei Orgânica nº 2/2002, de 28/8.

- Dec-Lei nº 38-C/2001, de 8/2 (Artº 4º da Lei nº 2-A/2001, 8/2).
- Artº 32º da Lei nº 42/98, na redacção dada pelo artº 28º da LOE/2000
- n.º 6 art.º 19º Leis5-B/2004 LOE 2005
- n.º 6 art.º 19º Leis5-B/2004 LOE 2005, na redacção da Lei n.º 39--A/2005, de 29/7

(*) - O Empréstimo têm um período de carência de capital de vinte e quatro meses.

O Presidente da Câmara,

Mértola, aos 10 de abril de 2012

CÂMARA MUNICIPAL DE MÉRTOLA

Endividamento - Outras Dívidas a Terceiros

Ano:

2011

	Caracterização da dívida	Dívida em 1 de janeiro	Dívida em 31 de dezembro	Observações
2172	Clientes e utentes c/ caução (Cobrança)	1.554,38	1.554,38	
221000005	MULTIAUTO-SOCIEDADE COMÉRCIO DE AUTOMÓVEIS, LDA	0,00	309,22	
221000012	RÁDIO PAX-COOPERATIVA DE SERVIÇOS, C.R.L.	0,00	492,00	
221000013	ARMANDO F. S. ESPADA, LDA	414,00	0,00	
221000018	AUTO-SUECO, LDA	292,81	2.402,10	
221000020	CAMEIRINHA, BELCHIOR & MACHADO, LDA	310,32	0,00	
221000022	CAIXA DE CRÉDITO AGRÍCOLA MÚTUO DE BEJA E MÉRTOLA	139,00	150,82	
221000031	COOPERATIVA AGRÍCOLA DO GUADIANA, C.R.L.	3.203,42	814,11	
221000037	RAPOSO & LUZIA-COMBUSTÍVEIS E LUBRIFICANTES, LDA	26.506,59	27.033,66	
221000047	MENDES & IRMÃOS, LDA	2.223,69	1.256,60	
221000052	SOCIEDADE PORTUGUESA DE AUTORES, C.R.L.	0,00	327,54	
221000061	BERNER-PRODUTOS PARA MONTAGEM E FIXAÇÃO, LDA	0,00	153,41	
221000065	CORTIÇOL-COOPERATIVA DE INFORMAÇÃO E CULTURA, C.R.	0,00	258,30	
221000069	MASTERTEST CASTRO VERDE-INSPEÇÕES DE VEÍCULOS, S	346,08	591,08	
221000093	CASA DE PNEUS DE MÉRTOLA, LDA	12.385,61	522,12	
221000097	VIDREIRA LUCLANA-COMÉRCIO DE VIDROS, LDA	81,31	0,00	
221000102	ELÍDIO FERREIRA-COMÉRCIO DE ELECTRÓNICA E INFORMÁT	0,00	45,02	
221000108	SANTA CASA DA MISERICÓRDIA DE MÉRTOLA	750,00	307,68	
221000112	CTT-CORREIOS DE PORTUGAL, S.A.	7.556,10	2.062,41	
221000115	TECLASUL-COMÉRCIO E EQUIPAMENTOS, LDA	0,00	64,58	
221000116	LAGRIL-SOCIEDADE AGRÍCOLA E INDUSTRIAL, S.A.	0,00	56,56	
221000122	ALBOMBAS-SOCIEDADE DE BOMBAS DO SUL, LDA	0,00	541,20	
221000133	AIRC-ASSOCIAÇÃO DE INFORMÁTICA DA REGIÃO CENTRO	500,00	0,00	
221000144	JUNTA DE FREGUESIA DE SANTANA DE CAMBAS	0,00	173,53	
221000146	MANUQUÍMICA-PRODUTOS QUÍMICOS DE MANUTENÇÃO INDUS	0,00	1.695,56	
221000147	JOSÉ FERNANDO CONCEIÇÃO MIGUEL	94,80	103,22	
221000152	RODOVIÁRIA DO ALENTEJO, S.A.	0,00	5.576,22	
221000170	CARLOS MANUEL CARDOSO FERREIRA	302,06	552,17	

ANTÓNIO MANUEL DOMINGOS PARENTE FIGUEIRA

CÂMARA MUNICIPAL DE MÉRTOLO

Endividamento - Outras Dívidas a Terceiros

Ano: 2011

	Caracterização da dívida	Dívida em 1 de janeiro	Dívida em 31 de dezembro	Observações
221000172	XEROX PORTUGAL-EQUIPAMENTOS DE ESCRITÓRIO, LDA	1.985,09	1.992,82	
221000187	ASSOCIAÇÃO DOS TÉCNICOS ADMINISTRATIVOS MUNICIPAIS	375,00	1.450,00	
221000192	PRESSELIVRE-IMPrensa LIVRE, S.A	1.775,30	1.230,00	
221000200	PT COMUNICAÇÕES, S.A.	66,00	59,88	
221000201	ELISABETE MARIA CALQUINHA PIÇARRA PATRIARCA SEBAST	169,64	176,54	
221000203	EZEQUIEL GOMES AFONSO	0,00	59,40	
221000204	ANTÓNIO MANUEL COSTA MESTRE	0,00	97,87	
221000207	AUTO PEÇAS, DE ÁLVARO LUIS AZINHEIRA	3.133,12	650,89	
221000214	ASSOCIAÇÃO DE MUNICÍPIOS DO BAIXO ALENTEJO E ALENT	29.674,46	2.898,77	
221000218	AUTO IDEAL DE MÉRTOLO, LDA	24,20	41,82	
221000220	PNEUMECA-COMÉRCIO E ASSISTÊNCIA A PNEUS, LDA	99,22	24,60	
221000241	TORNOBEJA-REPARAÇÃO DE PEÇAS, LDA	169,40	1.568,25	
221000244	JOTA CBS-COMUNICAÇÃO E IMAGEM, LDA	1.149,50	338,25	
221000255	CEJUR-CENTRO DE ESTUDOS JURÍDICOS DO MINHO	80,00	80,00	
221000268	IMPrensa MUNICIPALISTA, DE CÉSAR CASTELÃO & FILHOS	807,07	0,00	
221000269	AUTO SALÚQUIA (BEJA)-REPARADORA, LDA	217,12	284,84	
221000270	TIAGO DIAS, PRODUÇÕES UNIPessoAL, LDA	0,00	289,05	
221000274	ASSOCIAÇÃO DE CRIADORES DE OVINOS DO SUL-ACOS	6.188,00	0,00	
221000276	CONSERVATÓRIA DOS REGISTOS CENTRAIS	9,00	0,00	
221000280	ACK-ACCESSÓRIOS, CANOAS E KAYAKS, LDA	828,85	394,83	
221000289	TMN-TELECOMUNICAÇÕES MÓVEIS NACIONAIS, S.A.	50,01	1.305,88	
221000298	PT PRIME-SOLUÇÕES EMPRESARIAIS DE TELECOMUNICAÇÃO	292,97	297,81	
221000338	ESTUDANTINA, DE FRANCISCO DO COITO QUIRINO	0,00	65,90	
221000346	DISCOPEÇAS-TRANSFORMAÇÃO E FABRICAÇÃO DE COMPONE	425,19	500,71	
221000355	JOSÉ CÂNDIDO CHÍCHARO & FILHO, LDA	964,37	2.314,74	
221000364	J. V.-COMÉRCIO DE EQUIPAMENTOS E SERVIÇOS, LDA	0,00	1.387,43	
221000366	AMÉRICO MARTINS, LDA	0,00	423,12	
221000368	NESTLÉ WATERS DIRECT PORTUGAL, S.A.	508,43	1.060,95	

CÂMARA MUNICIPAL DE MÉRTOLA

Endividamento - Outras Dívidas a Terceiros

Ano:

2011

	Caracterização da dívida	Dívida em 1 de janeiro	Dívida em 31 de dezembro	Observações
221000369	CAIXA GERAL DE DEPÓSITOS, S.A.	0,00	1.057,01	
221000371	SILVANA MARIA P. CORREIA SILVA FERREIRA	166,05	0,00	
221000379	ANTÓNIO JOSÉ ESCOVAL ALCARIO	0,00	3.000,00	
221000380	CASA DO POVO DE SANTANA DE CAMBAS	893,20	600,60	
221000381	GUADAPE-COMÉRCIO DE PRODUTOS AGRO-PEC. E MAT. DE C	0,00	665,77	
221000383	BANCO COMERCIAL PORTUGUÊS, S.A.	0,00	454,51	
221000387	WURTH (PORTUGAL)-TÉCNICA DE MONTAGEM, LDA	0,00	342,63	
221000388	CEGONHA BRANCA-CAFÉ, RESTAURANTE, LDA	2.400,00	2.480,00	
221000394	MARIA DA CONCEIÇÃO BARÃO COSTA	135,50	102,00	
221000418	PLANILIMPA-SOCIEDADE DE LIMPEZAS DO SUL, LDA	1.905,26	2.341,67	
221000432	VIA VERDE PORTUGAL-GESTÃO DE SISTEMAS ELECTRÓNICOS	302,25	308,85	
221000441	COLÚMBIA TRISTAR WARNER-FILMES DE PORTUGAL, LDA	428,34	0,00	
221000445	CASA COSTA, DE LUÍS FILIPE GOMES COSTA RODRIGUES P	50,00	261,50	
221000459	OURIVESARIA TULIPA-COMÉRCIO DE OURO E PRATAS, LDA	580,00	0,00	
221000462	SOCIEDADE EDITORIAL BÉTICA, LDA	133,10	0,00	
221000464	SOCIEDADE PORTUGUESA DO AR LÍQUIDO "ARLÍQUIDO", LD	152,99	161,01	
221000466	DIESELBEJA-SOCIEDADE REPARADORA DE BOMBAS INJECTOI	361,92	304,20	
221000481	BENITO TOMÉ DA ROSA	174,00	0,00	
221000498	HB-PRODUÇÕES, DE HENRIQUE JOSÉ INÁCIO GODINHO BAIÓ	0,00	615,00	
221000508	VALTER FERREIRA ARCANJO, LDA	0,00	1.053,01	
221000522	ZON LUSOMUNDO AUDIOVISUAIS, SA	1.536,70	0,00	
221000531	CASA DE PASTO TAMUJE, DE EDUARDO MANUEL DIAS ROMBA	48,20	41,80	
221000532	SULCATE PEÇAS-COMÉRCIO DE PEÇAS PARA MÁQUINAS E OU	436,38	0,00	
221000533	TIFÁ, DE MARIA DE FÁTIMA GONÇALVES JACINTO	139,29	352,08	
221000548	NICOLA DI NUNZIO	3.639,68	0,00	
221000549	PÚBLICO-COMUNICAÇÃO SOCIAL, S.A.	199,65	0,00	
221000558	TRIBUNAL DE CONTAS	0,00	3.449,41	
221000575	INSTITUTO NACIONAL DE ADMINISTRAÇÃO, I.P.	600,00	80,00	

CÂMARA MUNICIPAL DE MÉRTOLA

Endividamento - Outras Dívidas a Terceiros

Ano:

2011

	Caracterização da dívida	Dívida em 1 de janeiro	Dívida em 31 de dezembro	Observações
221000579	UNIVERSIDADE DE ÉVORA	0,00	615,00	
221000581	CAMEIRINHA-MÁQUINAS AGRÍCOLAS, LDA	74,87	806,88	
221000584	BRITO CAMACHO, LDA	850,33	0,00	
221000597	CENTRO SOCIAL DE MONTES ALTOS	0,00	750,00	
221000603	PETRÓLEOS DE PORTUGAL-PETROGAL, S.A.	354,93	808,51	
221000605	FARMÁCIA PANCADA	876,95	0,00	
221000609	CERTOMA-COMÉRCIO TÉCNICO DE MÁQUINAS, LDA	32,34	973,42	
221000633	RESTAURANTE A ESQUINA, DE MANUEL INÁCIO ROSA	0,00	117,54	
221000752	AMÂNDIO PACHECO CORREIA	0,00	490,00	
221000756	CTMSR-CENTRO TÉCNICO DE MOLAS E SEGURANÇA RODOVIÁ	163,35	0,00	
221000847	R. T. S.-PREFABRICADOS DE BETÃO, LDA	0,00	27,06	
221000972	MARIA GABRIELA PEREIRA ANACLETO ALMEIDA	8,00	0,00	
221001023	RUI MANUEL DOS SANTOS ROSA	0,00	184,50	
221001031	EDITORIAL GRUPO V PORTUGAL, LDA	0,00	1.599,00	
221001042	ANTÓNIO MANUEL DE SOUSA COSTA	0,00	418,20	
221001129	ESPAÇO TEMPO E UTOPIA-ARQUITECTURA E ARTES DO ESPE	1.452,00	0,00	
221001207	GRUPO MUSICAL 4ª SÉRIE, LDA	0,00	3.075,00	
221001255	MOTIVO-COMÉRCIO E MOTIVAÇÃO DE MERCADOS, S.A.	0,00	1.208,20	
221001274	MONTALGARVE-MATERIAIS E EQUIPAMENTOS INDUSTRIAIS,	0,00	1.016,96	
221001317	O. B. PEREIRA	89,30	0,00	
221001357	PEDRO MIGUEL BENTO SIMÕES	180,30	191,00	
221001410	TIPOGRAFIA VITÓRIA, LDA	129,47	51,66	
221001418	BEJALAR-LOIÇAS E VIDROS, DE SEBASTIÃO & FILHOS, LD	1.881,00	212,30	
221001463	CLMC-MULTIMÉDIA, S.A.	0,00	286,13	
221001482	JOSÉ MANUEL MACHADO FERNANDES	0,00	94,00	
221001489	HILTI (PORTUGAL)-PRODUTOS E SERVIÇOS, LDA	0,00	530,78	
221001592	MOTOREX-COMÉRCIO DE AUTOMÓVEIS, LDA	0,00	6,90	
221001596	A. J. PAULINO NEVES, LDA	0,00	501,69	

CÂMARA MUNICIPAL DE MÉRTOLA

Endividamento - Outras Dívidas a Terceiros

Ano: 2011

	Caracterização da dívida	Dívida em 1 de janeiro	Dívida em 31 de dezembro	Observações
221001598	ITEUVE PORTUGAL, LDA	304,74	140,90	
221001607	ARTINVENTO-ESTUDOS & PROJECTOS, LDA	0,00	21.365,10	
221001624	ADRAL-AGÊNCIA DE DESENVOLVIMENTO REGIONAL DO ALENTO	0,00	1.176,18	
221001681	PALMA-ARTES GRÁFICAS, LDA	0,00	159,00	
221001761	ANTÓNIO M. REBORDÃO MONTALVO	0,00	60,00	
221001964	AUTO LIDADOR-COMÉRCIO DE PEÇAS E ACESSÓRIOS P/AUTO	110,88	605,14	
221001977	NEOPARTS II - EQUIPAMENTOS, S.A.	602,96	55,10	
221001995	RÁDIO CASTRENSE-SOCIEDADE UNIPESSOAL, LDA	348,48	0,00	
221002040	AUTO-REPARADORA RUI, JOÃO & FREITAS, LDA	378,96	0,00	
221002247	BOMBEIRA DO GUADIANA-INVESTIMENTOS IMOBILIÁRIOS E	0,00	183,06	
221002278	BANCO ESPÍRITO SANTO, S.A.	2.188,43	1.080,27	
221002361	CENTRO RECREATIVO E CULTURAL DE ALVARES	144,00	0,00	
221002468	INÉS & JOSÉ CARLOS-RESTAURANTES, LDA	0,00	46,90	
221002492	GLOBAL NOTÍCIAS PUBLICAÇÕES, S.A.	0,00	268,63	
221002541	EM.EMIVETE-COMÉRCIO INTERNACIONAL DE PRODUTOS VETE	0,00	286,09	
221002559	LUTHISA-LUSITANA DE TRATAMENTOS DE HIGIENE, LDA	482,79	490,77	
221002596	POST CONTACTO-CORREIO PUBLICITÁRIO, LDA	0,00	243,54	
221002606	PROGLOBAL-COMÉRCIO DE PRODUTOS LICENCIADOS, LDA	1.918,46	0,00	
221002641	MERTURIS-EMPRESA MUNICIPAL DE TURISMO, E.M.	2.178,00	0,00	
221002747	COCAS PRODUÇÕES-PRODUÇÃO DE EVENTOS UNIPESSOAL, I	544,50	0,00	
221002764	RESIALENTE-JO-TRATAMENTO E VALORIZAÇÃO DE RESÍDUOS,	9.132,84	21.097,09	
221002768	SOCIEDADE RECREATIVA E FILARMÓNICA 1º DE JANEIRO	0,00	2.750,00	
221002814	SOREPAGRO-SOCIEDADE DE REPRESENTAÇÕES DE MÁQUINA	181,77	262,49	
221002839	GERTAL-COMPANHIA GERAL DE RESTAURANTES E ALIMENTAÇ	0,00	3.403,24	
221002846	J. C. GUERREIRO-ARMAZENISTA DE MATERIAL ELÉCTRICO,	0,00	195,53	
221002913	ESTUDANTINA-PAPELARIA E LIVRARIA, LDA	466,05	0,00	
221003078	TYCO INTEGRATED SYSTEMS UNIPESSOAL LD*	6.825,95	0,00	
221003114	JORGE MANUEL BORRALHO JACINTO	710,27	681,53	

CÂMARA MUNICIPAL DE MÉRTOLA

Endividamento - Outras Dívidas a Terceiros

Ano:

2011

	Caracterização da dívida	Dívida em 1 de janeiro	Dívida em 31 de dezembro	Observações
221003182	CORES VIVAS-COMÉRCIO E REPRESENTAÇÕES, LDA	0,00	76,26	
221003205	CONTENUR PORTUGAL, S.A.	6,05	0,00	
221003235	LUÍS TABORDA FERNANDES	0,00	4.059,00	
221003253	AGRUPAMENTO DE ESCOLAS DE MÉRTOLA	4.124,30	2.680,00	
221003278	VECOFABRIL-ACESSÓRIOS E TRANSFORMAÇÃO DE VEÍCULOS	122,69	0,00	
221003324	ALGARDATA-SISTEMAS INFORMÁTICOS, S.A.	234,74	0,00	
221003337	ET-EMPRESA DE EXPORTAÇÕES, IMPORTAÇÕES E COOPERAÇÃO	0,00	93,77	
221003414	INFOCONTROL-ELECTRÓNICA E AUTOMATISMO, LDA	126,51	0,00	
221003476	EUROFILTROS-AUTO ACESSÓRIOS, LDA	0,00	187,01	
221003488	BAJUPEÇAS-COMÉRCIO DE PEÇAS E ACESSÓRIOS PARA AUTOC	353,10	243,32	
221003494	ARNALDO MATOS PEREIRA, LDA	0,00	313,65	
221003496	PAPELARIA, JOLEFI, LDA	188,76	23,25	
221003498	MODELSTAND-CONCEPÇÃO E MONTAGEM DE EXPOSIÇÕES, LI	33.870,32	0,00	
221003557	HYDRAPLAN-MANUTENÇÃO E COMÉRCIO DE VEÍCULOS, S.A.	2.022,57	0,00	
221003580	CPCIS-COMPANHIA PORTUGUESA DE COMPUTADORES, INFOR	284,88	0,00	
221003587	AVS-CORRETORES DE SEGUROS, S.A.	17.963,62	185,72	
221003714	AEROCLIMA-INDÚSTRIA TÉRMICA, LDA	387,58	787,89	
221003851	PROSEGUR-COMPANHIA DE SEGURANÇA	2.768,48	0,00	
221003970	ATMINFORMATICA 2 - SOLUÇÕES E SISTEMAS, S.A.	3.595,43	0,00	
221004077	SCANGARV-MANUTENÇÃO E REPARAÇÃO DE VEÍCULOS PESA	828,24	0,00	
221004165	AGS-ADMINISTRAÇÃO E GESTÃO DE SISTEMAS DE SALUBRID	18.299,82	34.685,90	
221004183	RUI COSTA-UNIPESSOAL, LDA	1.197,90	0,00	
221004201	VASP PREMIUM, LDA	0,00	30,00	
221004209	EDP SERVIÇO UNIVERSAL, S.A.	1.237,59	19.988,58	
221004212	REPSOL GÁS PORTUGAL, S.A.	1.104,92	0,00	
221004276	JOÃO JOSÉ DE MATOS PACHECO DA SILVA	0,00	76,88	
221004304	OCÉ PORTUGAL - EQUIPAMENTOS GRÁFICOS, S.A	236,92	732,60	
221004375	FARMÁCIA NOVA DE MÉRTOLA, DE SUPERETAPA-UNIPESSOAL	1.027,20	1.746,63	

CÂMARA MUNICIPAL DE MÉRTOLA

Endividamento - Outras Dívidas a Terceiros

Ano: 2011

	Caracterização da dívida	Dívida em 1 de janeiro	Dívida em 31 de dezembro	Observações
221004393	VIFATO-SOC. COMERCIAL DE EQUIPAMENTOS DE PROTECÇÃO	0,00	983,75	
221004462	L. BAIÃO UNIPessoal, LDA	172,21	0,00	
221004520	EDISPORT-SOCIEDADE DE PUBLICAÇÕES, SA	302,50	0,00	
221004593	NICRODUR - ACESSÓRIOS E EQUIPAMENTOS DE MANUTENÇÃO	0,00	211,14	
221004659	LUSÁGUA AMBIENTE-SERVIÇOS AMBIENTAIS, S.A.	30.630,57	36.283,61	
221004696	PRIS AUDIOVISUAIS, S.A.	315,81	0,00	
221004714	OLIVEIRA, REIS & ASSOCIADOS, SROC, LDA.	1.790,80	2.730,60	
221004801	AL CAPOTE PUBLICIDADE & MARKETING, S.U. LDA	1.563,32	1.153,13	
221004805	AMBIMED - GESTÃO AMBIENTAL LD*	120,21	61,86	
221004883	LPQ-LABORATÓRIO PRÓ-QUALIDADE, LDA.	1.421,42	9.791,06	
221004919	UNISELF - GESTÃO E EXPLORAÇÃO DE RESTAURANTES DE	2.916,07	0,00	
221004984	PREVICOL II, VIGILÂNCIA INTERACTIVA, UNIPessoal, L	423,50	0,00	
221004990	CARMONA- SOCIEDADE DE LIMPEZA E TRATAMENTO DE COME	142,90	232,94	
221005019	O MONTE DO ALHINHO - TURISMO RURAL, LDA	0,00	660,00	
221005035	QUALIFICA	6.050,00	0,00	
221005048	ANTÓNIO DURO DESIGNERS, SOCIEDADE UNIPessoal, LDA	1.447,17	0,00	
221005065	M. RODRIGUES & ASSOCIADOS - SOCIEDADE DE ADVOGADOS	6.352,50	6.231,48	
221005080	SIQ - SOCIEDADE DE INDÚSTRIAS QUÍMICAS, LDA	716,32	0,00	
221005092	LITOGRAFIS - ARTES GRÁFICAS, LDA.	0,00	932,49	
221005238	ARMINDA FILIPA LOPES LAMPREIA	0,00	63,00	
221005248	NOVIPAPEL - NOVO ARMAZÉM DE PAPELARIAS, LDA	473,22	451,93	
221005266	STERICYCLE PORTUGAL, LDA.	113,14	278,33	
221005274	NEW CREATION - DISTRIBUIÇÃO ARTIGOS DE PAPELARIA.	49,76	0,00	
221005331	MEGASSISTÊNCIA, DE ANGELO RODRIGUES ROSA COELHO	0,00	46,74	
221005335	PAPELPACK, LDA.	1.314,67	253,13	
221005368	HELPPHONE - TECNOLOGIAS COMUNICAÇÃO SA	392,20	657,20	
221005438	HUGO MIGUEL PALMA RUIVO	28,69	0,00	
221005444	ASSOCIAÇÃO LENDIAS D'ENCANTAR	0,00	950,00	

CÂMARA MUNICIPAL DE MÉRTOLA

Endividamento - Outras Dívidas a Terceiros

Ano: 2011

Caracterização da dívida	Dívida em 1 de janeiro	Dívida em 31 de dezembro	Observações
221005489 COMG-COMERCIALIZAÇÃO DE GÁS, SA	2.599,30	2.476,20	
221005496 LOGICA TI PORTUGAL SA	528,00	12.669,00	
221005530 REINALDO MADEIRA - EQUIPAMENTOS PARA SANEAMENTOS,	0,00	88,95	
221005564 ELECTROCANALIZADORA GERALDO & MESTRE, LDA	0,00	60,05	
221005573 AGRIVILHENA-COMERCIALIZAÇÃO E REPARAÇÃO DE MÁQUINA	540,77	221,40	
221005580 RINAVE-QUALIDADE E SEGURANÇA, ACE	77,82	0,00	
221005605 RAIVEL & SOBRAL, LDA	390,83	0,00	
221005693 BRUNO MIGUEL SANTOS DIAS - INDÚSTRIA DE ESCOVAS	285,56	0,00	
221005716 CAMEIRINHA-COMÉRCIO DE AUTOMÓVEIS, LDA	0,00	45,95	
221005723 FIBRILUMINA - EQUIPAMENTOS ELÉCTRICOS UNIPessoal,	14,62	109,77	
221005728 JOAQUIM ANTÓNIO SENRADA SIMÕES	0,00	150,00	
221005729 JOÃO MANUEL ESTEVENS NUNES	0,00	150,00	
221005730 ELSA CRISTINA BATISTA PRATA MARQUES	0,00	150,00	
221005747 CHEMTEC - PRODUTOS QUÍMICOS, LDA.	0,00	992,98	
221005756 ROLEAR MAIS - SOLUÇÕES E COMERCIO DE EQUIPAMENTO,	143,26	0,00	
221005766 ÁGUAS PUBLICAS DO ALENTEJO, SA.	24.112,81	87.583,70	
221005797 CASA SENNA, LDA	423,50	1.466,96	
221005827 MESTRES PUBLICIDADE, LDA	605,00	0,00	
221005881 PUBLIPSTER PUBLICIDADE GERAL, LDA.	907,50	922,50	
221005885 DIDÁCTICO EXPRESSO, UNIPessoal LDA	302,50	0,00	
221005911 APDASC-ASS.PORTUGUESA DESENVOLVIMENTO ANIMAÇÃO S/	60,00	0,00	
221005927 IRMC CENTRO DE INFORMÁTICA E CONTABILIDADE, LDA	580,80	0,00	
221005930 SCALEA COMBUSTIVEIS, S.A.	21.659,00	0,00	
221005935 JOSÉ AMADEU BAIÃO BALSINHA	0,00	461,00	
221005940 PROSALIS - PROJECTO DE SAÚDE EM LISBOA	40,00	0,00	
221005941 BLOM PORTUGAL	10.799,25	0,00	
221006083 JOAQUIM MANUEL FERREIRA BOIÇA	0,00	4.959,00	
221006119 BOUTIGEST - Mobilidade Automóvel, S.A.	0,00	215,09	

CÂMARA MUNICIPAL DE MÉRTOLA

Endividamento - Outras Dívidas a Terceiros

Ano:

2011

	Caracterização da dívida	Dívida em 1 de janeiro	Dívida em 31 de dezembro	Observações
221006148	BRISA - CONCESSÃO RODOVIÁRIA, SA	0,00	7,80	
221006173	AUTO QUIMZOLA, LDA	0,00	339,84	
221006181	ZON LUSOMUNDO CINEMAS, SA	0,00	1.131,60	
221006215	OLIVEIRA E CÁCIMA VESTUÁRIO E DESPORTO, LDA.	0,00	130,00	
221006227	BEJINFOR, LDA	0,00	79,95	
221006235	INTERVOZ PUBLICIDADE, S.A.	0,00	318,52	
221006255	EDP COMERCIAL - COMERCIALIZAÇÃO DE ENERGIA, S.A.	0,00	626,71	
221006264	UNIVERSIDADE LUSIADA DE LISBOA	0,00	160,00	
221006276	ADVANTIS SOLUTIONS, LDA	0,00	1.230,00	
221006277	VOLATARIA-ACTIVIDADES AGRO-AMBIENTAIS, LDA	0,00	2.460,00	
221006279	ASSOCIAÇÃO CAÇADORES DE FONTE VELHA	0,00	903,40	
221006280	ECTABANA UNIPESSOAL, LDA	0,00	170,40	
221006287	BOTELHO & FILHOS, LDª	0,00	379,31	
221006307	AGPTUA ASSOCIAÇÃO DE GESTÃO E PLANEAMENTO EM TURIS	0,00	50,00	
221006308	QUALICAD, FORMAÇÃO E CONSULTORIA EM INFORMÁTICA, U	0,00	1.894,20	
242112	I.R.S. - Dependente (Cobrança)	22.667,00	21.466,00	
242212	I.R.S. - Independente (Cobrança)	1.276,88	101,28	
242412	I.R.S. - Predial (Cobrança)	488,45	488,45	
24369	IVA Pagar - Aguardando processo de Despesa	13.314,16	0,00	Verificar o Saldo Devedor -14,40 em 31 de Dez.
24412	Imposto do Selo (Cobrança)	36,00	8,80	
245122	ADSE (Cobrança)	3.398,78	3.512,72	
245222	CGA - Retenções dos Funcionários (Cobrança)	18.565,34	19.314,11	
245322	ISSS-Centro Distrital de Beja-Ret.Func.(Cobrança)	7.412,54	8.935,24	
2454222	Serviço de assistência médico-social (Cobrança)	56,17	50,93	
2454232	Fundo sindical de assistência (Cobrança)	18,72	16,98	
2490422	DGRF-Parte nas cartas de caçador (Cobrança)	174,79	627,06	
2490462	DGRF-Impressos de requerimentos (Cobrança)	0,50	0,50	
249082	Licenciamento estabelec. industriais (Cobrança)	419,75	419,75	

CÂMARA MUNICIPAL DE MÉRTOLA

Endividamento - Outras Dívidas a Terceiros

Ano:

2011

	Caracterização da dívida	Dívida em 1 de janeiro	Dívida em 31 de dezembro	Observações
249102	SEF-Taxa certificado registo de estrang.(Cobrança)	0,00	18,87	
2611000031	COOPERATIVA AGRÍCOLA DO GUADIANA, C.R.L.	0,00	194,34	
2611000032	ANTÓNIO GREGÓRIO MIRA & JOSÉ GREGÓRIO MIRA, LDA	3.033,76	3.083,90	
2611000044	LANÇA & FILHO, LDA	0,00	1.308,72	
2611000047	MENDES & IRMÃOS, LDA	2.169,53	948,17	
2611000058	MANUEL JOAQUIM PINTO, S.A.	402,94	0,00	
2611000090	JOAQUIM DE SOUSA BRITO, S.A.	0,00	1.709,71	
2611000094	DIVULGAÇÃO-PÁGINA A PÁGINA DIVULGAÇÃO DO LIVRO, S.	0,00	2.351,83	
2611000120	HAWORTH PORTUGAL-MOBILIÁRIO DE ESCRITÓRIO, S.A	2.720,00	0,00	
2611000128	CONSDEP CONSTRUÇÃO, S.A.	15.874,77	0,00	
2611000133	AIRC-ASSOCIAÇÃO DE INFORMÁTICA DA REGIÃO CENTRO	1.753,11	0,00	
2611000147	JOSÉ FERNANDO CONCEIÇÃO MIGUEL	0,00	300,00	
2611000173	AJN - MASSA INSOLVENTE DE MIMOGAL-CONSTRUÇÕES CIVI	5.254,65	5.254,65	
2611000201	ELISABETE MARIA CALQUINHA PIÇARRA PATRIARCA SEBAST	103,80	0,00	
2611000293	RESOPRE-SOCIEDADE REVENDEDORA DE APARELHOS DE PRI	6.348,87	0,00	
2611000342	A TENDA, DE FERNANDO MANUEL RIBEIRO LAMPREIA	369,60	0,00	
2611000425	EDP DISTRIBUIÇÃO-ENERGIA, S.A.	7.783,50	0,00	
2611000458	LIVROS DA RIA FORMOSA-COMÉRCIO LIVREIRO, LDA	719,20	0,00	
2611000533	TIFÁ, DE MARIA DE FÁTIMA GONÇALVES JACINTO	0,00	18,89	
2611000616	CEPSA PORTUGUESA PETRÓLEOS, S.A.	0,00	7.365,95	
2611000753	LUÍS MIGUEL BRAZ MORAIS COSTA	9.107,79	0,00	
2611000847	R. T. S.-PREFABRICADOS DE BETÃO, LDA	0,00	246,00	
2611001133	ALENFLOR-CENTRO DE JARDINAGEM DO ALENTEJO, LDA	1.667,58	0,00	
2611001172	ESTORES VALENTE, LDA	0,00	260,02	
2611001194	MIGUEL DE BRITO SALES MADEIRA	0,00	2.747,70	
2611001417	SECIL PREBETÃO-PREFABRICADOS DE BETÃO, S.A.	1.354,81	0,00	
2611001482	JOSÉ MANUEL MACHADO FERNANDES	0,00	180,00	
2611001624	ADRAL-AGÊNCIA DE DESENVOLVIMENTO REGIONAL DO ALENT	19.350,00	0,00	

CÂMARA MUNICIPAL DE MÉRTOLA

Endividamento - Outras Dívidas a Terceiros

Ano:

2011

	Caracterização da dívida	Dívida em 1 de janeiro	Dívida em 31 de dezembro	Observações
2611001836	FNAC PORTUGAL, LDA	0,00	2.403,93	
2611001984	INSTITUTO PIAGET-COOPERATIVA PARA O DESENVOLVIMENT	330,29	0,00	
2611002607	RESTAUROMED - PROJECTOS FISCALIZAÇÕES MEDIÇÕES ORI	0,00	9.875,67	
2611002810	PARALELO EDITORA, S.A.	274,21	0,00	
2611003117	TECNOVIA-SOCIEDADE DE EMPREITADAS, S.A.	481,11	9.505,39	
2611003303	OLIVEIRAS, S.A.	0,00	3.895,50	
2611003324	ALGARDATA-SISTEMAS INFORMÁTICOS, S.A.	676,39	0,00	
2611003381	BURGAUSADO-AREIAS E GRAVILHAS DE SANTA MARGARIDA D	0,00	221,55	
2611003390	LASER BUILD-COMÉRCIO DE EQUIPAMENTOS INDUSTRIAIS,	1.542,24	0,00	
2611003714	AEROClima-INDÚSTRIA TÉRMICA, LDA	0,00	319,80	
2611004096	BLACHERE PORTUGAL-COMÉRCIO DE ILUMINAÇÃO, LDA	4.999,00	0,00	
2611004165	AGS-ADMINISTRAÇÃO E GESTÃO DE SISTEMAS DE SALUBRID	3.178,73	0,00	
2611004183	RUI COSTA-UNIPESSOAL, LDA	1.839,20	0,00	
2611004365	VÍTOR M. C. ANTUNES, LDA	16.761,24	0,00	
2611004710	ALBERTO COUTO ALVES, S.A.	5.563,90	5.563,90	
2611004789	MAURÍCIO - LTO, CONSTRUÇÕES, S.A.	0,00	3.747,42	
2611005473	ENTREPOSTO ALGARVE VIATURAS E MÁQUINAS, S.A.	1.369,99	0,00	
2611005509	PLANIREST-CONSTRUÇÕES, LDA.	65.937,46	0,00	
2611005723	FIBRILUMINA - EQUIPAMENTOS ELÉCTRICOS UNIPESSOAL,	1.215,49	2.876,78	
2611005754	JOAQUIM PAIXÃO LOPES	0,00	3.597,80	
2611005756	ROLEAR MAIS - SOLUÇÕES E COMERCIO DE EQUIPAMENTO,	0,00	530,10	
2611005759	T. T. S - TRANSPORTES E TERRAPLANAGENS DO SUL, LDA	0,00	2.460,00	
2611005797	CASA SENNA, LDA	1.058,75	0,00	
2611005863	REMSA - ALUGUER DE MAQUINAS, LDA	375,10	0,00	
2611005882	PIEADADE & SILVA, LDA.- CONSTRUÇÃO CIVIL E OBRAS PU	0,00	8.901,61	
2611005929	NEOFRANK EQUIPAMENTOS E SERVIÇOS, LDA.	163,35	0,00	
2611005947	CONSTRUÇÕES MARQUES & GUEDES, LDA	0,00	8.057,04	
2611006014	INTEGRATOR TECNOLOGIAS DE INFORMAÇÃO, LDA	0,00	75.118,19	

CÂMARA MUNICIPAL DE MÉRTOLA

Endividamento - Outras Dívidas a Terceiros

Ano: 2011

	Caracterização da dívida	Dívida em 1 de janeiro	Dívida em 31 de dezembro	Observações
2611006175	CIVILVIAS-CONSTRUÇÃO E VIAS, LDA	0,00	83.132,62	
2611006202	IBERSILVA, SUCURSAL DE PORTUGAL	0,00	44.317,20	
2611006227	BEJINFOR, LDA	0,00	109,00	
2611006323	VTE-VEÍCULOS E TRANSFORMAÇÕES ESPECIAIS, LDA.	0,00	30.996,00	
2628000053	MARIA JOSÉ DE ASSUNÇÃO LOURENÇO HENRIQUE	0,00	61,06	
2628000139	JUNTA DE FREGUESIA DE CORTE DO PINTO	0,00	473,97	
2628000245	MÁRIO AVELINO DA SILVA MARTINS	0,00	91,59	
2628000267	MARIA OTÍLIA COLAÇO ALVES RAPOSO	0,00	76,33	
2628000452	MARIA ODETE DE JESUS PALMA	0,00	61,06	
2628000507	JOAQUIM ANTONIO NOBRE	0,00	66,56	
2628000564	MARIA MADALENA LANÇA MARQUES	0,00	64,80	
2628000610	JOSÉ RODRIGUES SIMÃO	0,00	189,00	
2628000674	MARIA ODETE GUERREIRO TEIXEIRA	0,00	62,60	
2628000677	MIGUEL DA CONCEIÇÃO BENTO	0,00	61,06	
2628000684	MANUEL JOAQUIM DE JESUS PEREIRA	0,00	76,33	
2628000729	JOSÉ FRANCISCO GOMES CANDEIAS	0,00	63,92	
2628000782	LUÍS MIGUEL CAVACO DOS REIS	0,00	65,90	
2628000800	JOÃO XAVIER DA COSTA VENÂNCIO	0,00	64,80	
2628000937	CLÁUDIA ISABEL DA LUZ ARSÉNIO	0,00	64,14	
2628003522	MÁRIO JOSÉ EUGÉNIO	0,00	67,00	
2628003524	JOSÉ FRANCISCO NETO	0,00	61,06	
2628005464	JORGE MANUEL TEIXEIRA DOMINGOS	0,00	65,02	
2628005465	JOSÉ MANUEL SILVESTRE	0,00	61,06	
2628005470	CLÁUDIA ISABEL NASCIMENTO CELESTINO	0,00	61,06	
2628005471	MANUEL SEQUEIRA GONÇALVES	0,00	61,06	
2628005472	MARIA FERNANDA ROMBA ADANJO DA SILVA MARTINS	0,00	61,06	
262922	Custas de processos de execução fiscal (Cobrança)	46,24	76,64	
26312	STAL - Sind. Nac. Trab. Adm. Local (Cobrança)	1.144,58	1.051,04	

CÂMARA MUNICIPAL DE MÉRTOLA

Endividamento - Outras Dívidas a Terceiros

Ano:

2011

Caracterização da dívida	Dívida em 1 de janeiro	Dívida em 31 de dezembro	Observações
26322 SBSI - Sind. Bancários do Sul e Ilhas (Cobrança)	11,36	11,36	
26332 STFCMM - Sind. Transp. Fluv. Cost. M. Merc. (Cobrança)	8,55	0,00	
26352 SQTE - Sind. Quadros Técnicos Estado (Cobrança)	9,50	9,50	
26461000140 JUNTA DE FREGUESIA DE S. JOÃO DOS CALDEIREIROS	0,00	297,93	
26461000141 JUNTA DE FREGUESIA DE ESPÍRITO SANTO	0,00	55,90	
26461000142 JUNTA DE FREGUESIA DE S. MIGUEL DO PINHEIRO	0,00	238,28	
26461000143 JUNTA DE FREGUESIA DE S. SEBASTIÃO DOS CARROS	0,00	61,33	
26461000145 JUNTA DE FREGUESIA DE S. PEDRO DE SÓLIS	0,00	89,67	
26461000360 JUNTA DE FREGUESIA DE ALCARIA RUIVA	0,00	238,98	
264622 Transf. recens. eleitoral p/J. Freg. (Cobrança)	1.075,14	1.648,03	
2684000009 CAMPO ARQUEOLÓGICO DE MÉRTOLA	0,00	3.433,54	
2684000054 CLUBE DE FUTEBOL GUADIANA	0,00	2.500,00	
2684000108 SANTA CASA DA MISERICÓRDIA DE MÉRTOLA	1.740,15	12.867,35	
2684000111 AMALGA-ASSOCIAÇÃO DE MUNICÍPIOS ALENTEJANOS PARA	500,00	1.000,00	
2684000367 CLUBE NAÚTICO DE MÉRTOLA	1.281,13	0,00	
2684000434 HELENA MARIA COSTA SÁ BAIÓIA	0,00	39,60	
2684000977 CLÁUDIA SOFIA CLAUDINO FIGUEIRA	0,00	22,90	
2684001269 ASSOCIAÇÃO RECREATIVA E CULTURAL DOS ALVES	0,00	6.300,00	
2684001505 MANUEL CONSTANTINO	0,00	1.000,00	
2684002021 MANUEL ANTÓNIO MARIA	0,00	2.900,00	
2684002371 RAQUEL DA PALMA ALEXANDRE	0,00	19,80	
2684002460 LUÍS RUAS CORDEIRO	993,75	0,00	
2684002721 FÁBRICA DA IGREJA PAROQUIAL DA FREGUESIA DE S. MIG	1.000,00	0,00	
2684003701 OLGA DO NASCIMENTO FATANA SILVESTRE	0,00	22,90	
2684003984 MANUELA CONCEIÇÃO CARRASCO	0,00	1.445,25	
2684004175 ILDA MARIA ENCARNACÃO LOPES GUERREIRO	0,00	45,80	
2684005070 ANABELA DE JESUS GODINHO BATISTA	0,00	22,90	
2684005172 ANA RAQUEL LUZ PERNAS	0,00	141,30	

CÂMARA MUNICIPAL DE MÉRTOLA

Endividamento - Outras Dívidas a Terceiros

Ano: 2011

	Caracterização da dívida	Dívida em 1 de janeiro	Dívida em 31 de dezembro	Observações
2684005344	VIOLETA YURIEVA ANGELOVA	0,00	45,80	
2684005652	ISABEL NASCIMENTO CELESTINO	0,00	141,30	
2684005816	ARMINDA RAPOSO TEIXEIRA	0,00	12,25	
2684005899	MARIA MANUELA GONÇALVES FERNANDES AFONSO	0,00	39,60	
2684005922	CLAUDIA MARINA COMINHO GOMES	0,00	39,60	
268522	Por fornecimento de bens e serviços (Cobrança)	566,14	566,14	
268532	Outros depósitos de garantia (Cobrança)	22.600,25	2.260,03	
2686012	Seguros de vida (Cobrança)	83,64	78,72	
2686022	Plano individual de reforma (Cobrança)	59,87	54,88	
2686042	Penhora parte vencimento funcionário (Cobrança)	797,43	662,59	
2686062	Centro Apoio Social Trab. C. M. Mértola (Cobrança)	3.111,02	2.943,35	
2686072	Associação Técnicos Admin. Municipais (Cobrança)	34,66	34,52	
2686082	Anulação cheques emitidos + 6 meses (Cobrança)	1.095,01	1.363,68	
2686202	Exame ECCL (Cobrança)	50,00	50,00	
26873002278	BANCO ESPÍRITO SANTO, S.A.	10.203,58	10.203,58	
		661.337,10	835.287,86	

Mapa de Fundos de Maneio

Designação da Entidade - CÂMARA MUNICIPAL DE MÉRTOLA
Gerência - 2011

Titular do Fundo de Maneio - ANTÓNIO MANUEL DOMINGOS PARENTE FIGUEIRA
Classificação Orçamental - 0102 CÂMARA MUNICIPAL
02010202 Gasóleo

Dotação Orçamental -

Valor do Fundo -

Data da Constituição -

Ordem de Pagamento		
N.º	Data	Valor
510	07/02/2011	20,00
3381	08/06/2011	30,00
6011	10/10/2011	90,00
7096	11/11/2011	40,00

O Dirigente responsável pela área Administrativa e/ou Financeira

Assinatura _____

O Membro executivo responsável pela área/pelouro financeiro

Assinatura _____

Mapa de Fundos de Maneio

Designação da Entidade - CÂMARA MUNICIPAL DE MÉRTOLA

Gerência - 2011

Titular do Fundo de Maneio - ANTÓNIO MANUEL DOMINGOS PARENTE FIGUEIRA

Classificação Orçamental - 0102 CÂMARA MUNICIPAL

020105 Alimentação-Refeições confeccionadas

Dotação Orçamental -

Valor do Fundo -

Data da Constituição -

Ordem de Pagamento		
N.º	Data	Valor
1510	04/03/2011	5,00
1925	06/04/2011	42,00
1926	06/04/2011	10,86
1927	06/04/2011	58,63
1928	06/04/2011	9,50
2961	11/05/2011	79,86
2962	11/05/2011	3,90
2963	11/04/2011	39,50
4375	18/07/2011	4,50
4376	18/07/2011	6,30
4899	22/08/2011	6,55
4900	22/08/2011	33,30
5775	20/09/2011	45,00
5984	10/10/2011	4,15
5985	10/10/2011	13,70
5986	10/10/2011	7,60
6009	10/10/2011	12,50
7095	11/11/2011	11,08
8133	28/12/2011	3,30
8134	28/12/2011	5,45
8135	28/12/2011	13,62

O Dirigente responsável pela área Administrativa e/ou Financeira

Assinatura _____

O Membro executivo responsável pela área/pelouro financeiro

Assinatura _____

Mapa de Fundos de Maneio

Designação da Entidade - CÂMARA MUNICIPAL DE MÉRTOLA
Gerência - 2011

Titular do Fundo de Maneio - ANTÓNIO MANUEL DOMINGOS PARENTE FIGUEIRA
Classificação Orçamental - 0102 CÂMARA MUNICIPAL
020108 Material de escritório

Dotação Orçamental -

Valor do Fundo -

Data da Constituição -

Ordem de Pagamento		
N.º	Data	Valor
512	07/02/2011	24,50
4380	18/07/2011	4,00
4381	18/07/2011	20,00

O Dirigente responsável pela área Administrativa e/ou Financeira

Assinatura _____

O Membro executivo responsável pela área/pelouro financeiro

Assinatura _____

Mapa de Fundos de Maneio

Designação da Entidade - CÂMARA MUNICIPAL DE MÉRTOLA
Gerência - 2011

Titular do Fundo de Maneio - ANTÓNIO MANUEL DOMINGOS PARENTE FIGUEIRA
Classificação Orçamental - 0102 CÂMARA MUNICIPAL
020117 Ferramentas e utensílios

Dotação Orçamental -

Valor do Fundo -

Data da Constituição -

Ordem de Pagamento		
N.º	Data	Valor
1931	06/04/2011	10,25
3382	08/06/2011	59,04
4377	18/07/2011	1,60

O Dirigente responsável pela área Administrativa e/ou Financeira

Assinatura _____

O Membro executivo responsável pela área/pelouro financeiro

Assinatura _____

Mapa de Fundos de Maneio

Designação da Entidade - CÂMARA MUNICIPAL DE MÉRTOLA
Gerência - 2011

Titular do Fundo de Maneio - ANTÓNIO MANUEL DOMINGOS PARENTE FIGUEIRA
Classificação Orçamental - 0102 CÂMARA MUNICIPAL
020121 Outros bens

Dotação Orçamental -
Valor do Fundo -
Data da Constituição -

Ordem de Pagamento		
N.º	Data	Valor
1508	04/03/2011	3,90
1509	04/03/2011	8,33
1929	06/04/2011	30,00
1930	06/04/2011	22,79
2964	11/05/2011	3,00
2965	11/05/2011	4,40
8131	28/12/2011	3,00

O Dirigente responsável pela área Administrativa e/ou Financeira

Assinatura _____

O Membro executivo responsável pela área/peleiro financeiro

Assinatura _____

Mapa de Fundos de Maneio

Designação da Entidade - CÂMARA MUNICIPAL DE MÉRTOLA
Gerência - 2011

Titular do Fundo de Maneio - ANTÓNIO MANUEL DOMINGOS PARENTE FIGUEIRA
Classificação Orçamental - 0102 CÂMARA MUNICIPAL
020209 Comunicações

Dotação Orçamental -

Valor do Fundo -

Data da Constituição -

Ordem de Pagamento		
N.º	Data	Valor
1506	04/03/2011	18,57
1507	04/03/2011	22,08
2966	11/05/2011	13,50
2967	11/05/2011	9,57
4378	18/07/2011	8,20
4379	18/07/2011	3,19
4898	22/08/2011	11,08
8129	28/12/2011	21,45
8130	28/12/2011	66,20

O Dirigente responsável pela área Administrativa e/ou Financeira

Assinatura _____

O Membro executivo responsável pela área/pelouro financeiro

Assinatura _____

Mapa de Fundos de Maneio

Designação da Entidade - CÂMARA MUNICIPAL DE MÉRTOLA
Gerência - 2011

Titular do Fundo de Maneio - ANTÓNIO MANUEL DOMINGOS PARENTE FIGUEIRA
Classificação Orçamental - 0102 CÂMARA MUNICIPAL
020210 Transportes

Dotação Orçamental -
Valor do Fundo -
Data da Constituição -

Ordem de Pagamento		
N.º	Data	Valor
511	07/02/2011	10,00
3383	08/06/2011	20,55
6010	10/10/2011	27,40
6012	10/10/2011	3,29
6013	10/10/2011	15,73
7097	11/11/2011	22,35
7098	11/11/2011	12,77

O Dirigente responsável pela área Administrativa e/ou Financeira

Assinatura _____

O Membro executivo responsável pela área/peleiro financeiro

Assinatura _____

Mapa de Fundos de Maneio

Designação da Entidade - CÂMARA MUNICIPAL DE MÉRTOLA
Gerência - 2011

Titular do Fundo de Maneio - ANTÓNIO MANUEL DOMINGOS PARENTE FIGUEIRA
Classificação Orçamental - 0102 CÂMARA MUNICIPAL
020220 Outros trabalhos especializados

Dotação Orçamental -

Valor do Fundo -

Data da Constituição -

Ordem de Pagamento		
N.º	Data	Valor
5981	10/10/2011	61,50
5983	10/10/2011	1,50
7099	11/11/2011	3,00
7100	11/11/2011	20,20
7101	11/11/2011	41,45
8132	28/12/2011	3,00

O Dirigente responsável pela área Administrativa e/ou Financeira

Assinatura _____

O Membro executivo responsável pela área/pelouro financeiro

Assinatura _____

Mapa de Fundos de Maneio

Designação da Entidade - CÂMARA MUNICIPAL DE MÉRTOLA
Gerência - 2011

Titular do Fundo de Maneio - ANTÓNIO MANUEL DOMINGOS PARENTE FIGUEIRA
Classificação Orçamental - 0102 CÂMARA MUNICIPAL
020225 Outros serviços

Dotação Orçamental -

Valor do Fundo -

Data da Constituição -

Ordem de Pagamento		
N.º	Data	Valor
4374	18/07/2011	30,00

O Dirigente responsável pela área Administrativa e/ou Financeira

Assinatura _____

O Membro executivo responsável pela área/peleiro financeiro

Assinatura _____

Mapa de Fundos de Maneio

Designação da Entidade - CÂMARA MUNICIPAL DE MÉRTOLA
Gerência - 2011

Titular do Fundo de Maneio - ANTÓNIO MANUEL GONÇALVES SIMÃO
Classificação Orçamental - 0102 CÂMARA MUNICIPAL
02010202 Gasóleo

Dotação Orçamental -

Valor do Fundo -

Data da Constituição -

Ordem de Pagamento		
N.º	Data	Valor
1120	10/02/2011	30,00
1121	10/02/2011	20,00
2623	13/04/2011	25,00
2925	10/05/2011	20,00
4500	29/07/2011	80,00
4501	29/07/2011	20,00
5787	21/09/2011	20,00
7435	12/12/2011	20,00
8165	28/12/2011	76,91
8166	28/12/2011	40,00
8167	28/12/2011	30,00
8170	28/12/2011	20,00

O Dirigente responsável pela área Administrativa e/ou Financeira

Assinatura _____

O Membro executivo responsável pela área/pelouro financeiro

Assinatura _____

Mapa de Fundos de Maneio

Designação da Entidade - CÂMARA MUNICIPAL DE MÉRTOLA
Gerência - 2011

Titular do Fundo de Maneio - ANTÓNIO MANUEL GONÇALVES SIMÃO
Classificação Orçamental - 0102 CÂMARA MUNICIPAL
020104 Limpeza e higiene

Dotação Orçamental -

Valor do Fundo -

Data da Constituição -

Ordem de Pagamento		
N.º	Data	Valor
1124	10/02/2011	7,95

O Dirigente responsável pela área Administrativa e/ou Financeira

Assinatura _____

O Membro executivo responsável pela área/pelouro financeiro

Assinatura _____

Mapa de Fundos de Maneio

Designação da Entidade - CÂMARA MUNICIPAL DE MÉRTOLA

Gerência - 2011

Titular do Fundo de Maneio - ANTÓNIO MANUEL GONÇALVES SIMÃO

Classificação Orçamental - 0102 CÂMARA MUNICIPAL

020105 Alimentação-Refeições confeccionadas

Dotação Orçamental -

Valor do Fundo -

Data da Constituição -

Ordem de Pagamento		
N.º	Data	Valor
1115	10/02/2011	1,98
1116	10/02/2011	6,00
1161	11/02/2011	34,05
2624	13/04/2011	24,90
2923	10/05/2011	42,00
2924	10/05/2011	12,86
4502	29/07/2011	1,30
5788	21/09/2011	1,52
7436	12/12/2011	28,00
7437	12/12/2011	3,75
8162	28/12/2011	4,80
8163	28/12/2011	75,00
8164	28/12/2011	10,20
8169	28/12/2011	5,08

O Dirigente responsável pela área Administrativa e/ou Financeira

Assinatura _____

O Membro executivo responsável pela área/pelouro financeiro

Assinatura _____

Mapa de Fundos de Maneio

Designação da Entidade - CÂMARA MUNICIPAL DE MÉRTOLA
Gerência - 2011

Titular do Fundo de Maneio - ANTÓNIO MANUEL GONÇALVES SIMÃO
Classificação Orçamental - 0102 CÂMARA MUNICIPAL
020110 Produtos vendidos nas farmácias

Dotação Orçamental -

Valor do Fundo -

Data da Constituição -

Ordem de Pagamento		
N.º	Data	Valor
3804	13/06/2011	76,35

O Dirigente responsável pela área Administrativa e/ou Financeira

Assinatura _____

O Membro executivo responsável pela área/pelouro financeiro

Assinatura _____

Mapa de Fundos de Maneio

Designação da Entidade - CÂMARA MUNICIPAL DE MÉRTOLA
Gerência - 2011

Titular do Fundo de Maneio - ANTÓNIO MANUEL GONÇALVES SIMÃO
Classificação Orçamental - 0102 CÂMARA MUNICIPAL
020113 Material de consumo hoteleiro

Dotação Orçamental -

Valor do Fundo -

Data da Constituição -

Ordem de Pagamento		
N.º	Data	Valor
5790	21/09/2011	32,55

O Dirigente responsável pela área Administrativa e/ou Financeira
Assinatura _____

O Membro executivo responsável pela área/peleiro financeiro
Assinatura _____

Mapa de Fundos de Maneio

Designação da Entidade - CÂMARA MUNICIPAL DE MÉRTOLA
Gerência - 2011

Titular do Fundo de Maneio - ANTÓNIO MANUEL GONÇALVES SIMÃO
Classificação Orçamental - 0102 CÂMARA MUNICIPAL
020115 Prémios, condecorações e ofertas

Dotação Orçamental -

Valor do Fundo -

Data da Constituição -

Ordem de Pagamento		
N.º	Data	Valor
5848	29/09/2011	95,30

O Dirigente responsável pela área Administrativa e/ou Financeira
Assinatura _____

O Membro executivo responsável pela área/pelouro financeiro
Assinatura _____

Mapa de Fundos de Maneio

Designação da Entidade - CÂMARA MUNICIPAL DE MÉRTOLA
Gerência - 2011

Titular do Fundo de Maneio - ANTÓNIO MANUEL GONÇALVES SIMÃO
Classificação Orçamental - 0102 CÂMARA MUNICIPAL
020121 Outros bens

Dotação Orçamental -

Valor do Fundo -

Data da Constituição -

Ordem de Pagamento		
N.º	Data	Valor
1117	10/02/2011	1,50
1118	10/02/2011	11,40
1119	10/02/2011	4,35
1125	10/02/2011	3,05
1822	29/03/2011	3,00
1823	29/03/2011	5,98
1824	29/03/2011	5,85
1825	29/03/2011	12,74
2702	19/04/2011	7,99
2703	19/04/2011	12,25
2704	19/04/2011	5,99
2705	19/04/2011	6,45
2706	19/04/2011	133,06
2707	19/04/2011	65,50
2708	19/04/2011	3,90
2709	19/04/2011	61,12
2715	19/04/2011	2,00
2926	10/05/2011	5,40
2927	10/05/2011	12,00
2928	10/05/2011	9,50
2929	10/05/2011	7,59
2930	10/05/2011	7,90
3088	17/05/2011	3,72
3801	13/06/2011	3,38
3802	13/06/2011	5,50
3803	13/06/2011	23,05
5789	21/09/2011	7,80
6401	25/10/2011	17,90
6402	25/10/2011	26,90
6403	25/10/2011	25,98
6404	25/10/2011	374,12
7440	12/12/2011	2,90

Mapa de Fundos de Maneio

Designação da Entidade - CÂMARA MUNICIPAL DE MÉRTOLA
Gerência - 2011

Titular do Fundo de Maneio - ANTÓNIO MANUEL GONÇALVES SIMÃO
Classificação Orçamental - 0102 CÂMARA MUNICIPAL
020121 Outros bens

Dotação Orçamental -

Valor do Fundo -

Data da Constituição -

Ordem de Pagamento		
N.º	Data	Valor
7441	12/12/2011	12,60
7442	12/12/2011	12,00
7443	12/12/2011	4,20
8151	28/12/2011	18,75
8152	28/12/2011	20,93
8153	28/12/2011	1,75
8154	28/12/2011	2,00
8155	28/12/2011	4,99
8156	28/12/2011	12,00
8157	28/12/2011	5,60
8158	28/12/2011	15,50
8159	28/12/2011	2,24
8160	28/12/2011	12,90
8161	28/12/2011	37,55

O Dirigente responsável pela área Administrativa e/ou Financeira

Assinatura _____

O Membro executivo responsável pela área/pelouro financeiro

Assinatura _____

Mapa de Fundos de Maneio

Designação da Entidade - CÂMARA MUNICIPAL DE MÉRTOLA
Gerência - 2011

Titular do Fundo de Maneio - ANTÓNIO MANUEL GONÇALVES SIMÃO
Classificação Orçamental - 0102 CÂMARA MUNICIPAL
020210 Transportes

Dotação Orçamental -

Valor do Fundo -

Data da Constituição -

Ordem de Pagamento		
N.º	Data	Valor
1122	10/02/2011	2,40
1123	10/02/2011	17,40
2625	13/04/2011	1,28
2626	13/04/2011	5,30
4503	29/07/2011	7,40

O Dirigente responsável pela área Administrativa e/ou Financeira

Assinatura _____

O Membro executivo responsável pela área/pelouro financeiro

Assinatura _____

Mapa de Fundos de Maneio

Designação da Entidade - CÂMARA MUNICIPAL DE MÉRTOLA
Gerência - 2011

Titular do Fundo de Maneio - ANTÓNIO MANUEL GONÇALVES SIMÃO
Classificação Orçamental - 0102 CÂMARA MUNICIPAL
020220 Outros trabalhos especializados

Dotação Orçamental -

Valor do Fundo -

Data da Constituição -

Ordem de Pagamento		
N.º	Data	Valor
3805	13/06/2011	1,40
4504	29/07/2011	65,00
4505	29/07/2011	25,00
4506	29/07/2011	20,00
4507	29/07/2011	51,90
4508	29/07/2011	13,50
5791	21/09/2011	4,50
5792	21/09/2011	44,70
6557	04/11/2011	7,50
7438	12/12/2011	2,80
7439	12/12/2011	17,80
8168	28/12/2011	93,40

O Dirigente responsável pela área Administrativa e/ou Financeira

Assinatura _____

O Membro executivo responsável pela área/pelouro financeiro

Assinatura _____

Mapa de Fundos de Maneio

Designação da Entidade - CÂMARA MUNICIPAL DE MÉRTOLA
Gerência - 2011

Titular do Fundo de Maneio - ANTÓNIO MANUEL GONÇALVES SIMÃO

Classificação Orçamental - 0102 CÂMARA MUNICIPAL
020225 Outros serviços

Dotação Orçamental -

Valor do Fundo -

Data da Constituição -

Ordem de Pagamento		
N.º	Data	Valor
1114	10/02/2011	27,00
2931	10/05/2011	36,00

O Dirigente responsável pela área Administrativa e/ou Financeira

Assinatura _____

O Membro executivo responsável pela área/pelouro financeiro

Assinatura _____

Mapa de Fundos de Maneio

Designação da Entidade - CÂMARA MUNICIPAL DE MÉRTOLA
Gerência - 2011

Titular do Fundo de Maneio - MANUEL JOSÉ DIAS MARQUES
Classificação Orçamental - 0102 CÂMARA MUNICIPAL
02010202 Gasóleo

Dotação Orçamental -
Valor do Fundo -
Data da Constituição -

Ordem de Pagamento		
N.º	Data	Valor
2627	13/04/2011	10,00
5009	30/08/2011	30,01
5073	01/09/2011	20,00
5074	01/09/2011	30,00
7109	14/11/2011	76,00
8149	28/12/2011	20,00

O Dirigente responsável pela área Administrativa e/ou Financeira

Assinatura _____

O Membro executivo responsável pela área/pelouro financeiro

Assinatura _____

Mapa de Fundos de Maneio

Designação da Entidade - CÂMARA MUNICIPAL DE MÉRTOLA
Gerência - 2011

Titular do Fundo de Maneio - MANUEL JOSÉ DIAS MARQUES
Classificação Orçamental - 0102 CÂMARA MUNICIPAL
020104 Limpeza e higiene

Dotação Orçamental -

Valor do Fundo -

Data da Constituição -

Ordem de Pagamento		
N.º	Data	Valor
5168	07/09/2011	12,90
5169	07/09/2011	2,70
5175	08/09/2011	102,50
6226	13/10/2011	3,00

O Dirigente responsável pela área Administrativa e/ou Financeira

Assinatura _____

O Membro executivo responsável pela área/pelouro financeiro

Assinatura _____

Mapa de Fundos de Maneio

Designação da Entidade - CÂMARA MUNICIPAL DE MÉRTOLA
Gerência - 2011

Titular do Fundo de Maneio - MANUEL JOSÉ DIAS MARQUES
Classificação Orçamental - 0102 CÂMARA MUNICIPAL
020105 Alimentação-Refeições confeccionadas

Dotação Orçamental -

Valor do Fundo -

Data da Constituição -

Ordem de Pagamento		
N.º	Data	Valor
2979	11/05/2011	37,50
3870	16/06/2011	23,97
6225	13/10/2011	4,35

O Dirigente responsável pela área Administrativa e/ou Financeira

Assinatura _____

O Membro executivo responsável pela área/pelouro financeiro

Assinatura _____

Mapa de Fundos de Maneio

Designação da Entidade - CÂMARA MUNICIPAL DE MÉRTOLA
Gerência - 2011

Titular do Fundo de Maneio - MANUEL JOSÉ DIAS MARQUES
Classificação Orçamental - 0102 CÂMARA MUNICIPAL
020121 Outros bens

Dotação Orçamental -

Valor do Fundo -

Data da Constituição -

Ordem de Pagamento		
N.º	Data	Valor
530	08/02/2011	8,10
532	08/02/2011	5,80
533	08/02/2011	8,70
1618	14/03/2011	19,90
1619	14/03/2011	111,50
1620	14/03/2011	71,75
1621	14/03/2011	10,00
1622	14/03/2011	17,50
1623	14/03/2011	2,50
1624	14/03/2011	70,00
1625	14/03/2011	74,55
1626	14/03/2011	18,50
2599	13/04/2011	70,02
2600	13/04/2011	5,25
2601	13/04/2011	21,35
2602	13/04/2011	35,15
2603	13/04/2011	9,04
2604	13/04/2011	30,79
2605	13/04/2011	12,35
2606	13/04/2011	37,00
2607	13/04/2011	13,80
2608	13/04/2011	65,00
2973	11/05/2011	23,84
2974	11/05/2011	6,44
2975	11/05/2011	25,84
2976	11/05/2011	15,00
2977	11/05/2011	65,94
2978	11/05/2011	5,68
3855	16/06/2011	14,40
3856	16/06/2011	63,55
3857	16/06/2011	15,20
3858	16/06/2011	8,10

Mapa de Fundos de Maneio

Designação da Entidade - CÂMARA MUNICIPAL DE MÉRTOLA
Gerência - 2011

Titular do Fundo de Maneio - MANUEL JOSÉ DIAS MARQUES
Classificação Orçamental - 0102 CÂMARA MUNICIPAL
020121 Outros bens

Dotação Orçamental -

Valor do Fundo -

Data da Constituição -

Ordem de Pagamento		
N.º	Data	Valor
3859	16/06/2011	48,25
3860	16/06/2011	19,89
3861	16/06/2011	183,38
5012	30/08/2011	39,65
5013	30/08/2011	4,50
5014	30/08/2011	7,90
5015	30/08/2011	20,85
5016	30/08/2011	142,68
5017	30/08/2011	4,87
5018	30/08/2011	4,00
5019	30/08/2011	42,00
5020	30/08/2011	13,00
5021	30/08/2011	3,69
5022	30/08/2011	7,00
5176	08/09/2011	44,28
5177	08/09/2011	43,65
5179	08/09/2011	9,99
5180	08/09/2011	41,65
5181	08/09/2011	14,85
6223	13/10/2011	28,30
6224	13/10/2011	8,60
7111	14/11/2011	31,15
7112	14/11/2011	6,00
7113	14/11/2011	72,42
7114	14/11/2011	9,23
8136	28/12/2011	7,00
8137	28/12/2011	5,70
8138	28/12/2011	98,54
8139	28/12/2011	4,95
8140	28/12/2011	103,20
8141	28/12/2011	15,95
8142	28/12/2011	15,60

Mapa de Fundos de Maneio

Designação da Entidade - CÂMARA MUNICIPAL DE MÉRTOLA
Gerência - 2011

Titular do Fundo de Maneio - MANUEL JOSÉ DIAS MARQUES
Classificação Orçamental - 0102 CÂMARA MUNICIPAL
020121 Outros bens

Dotação Orçamental -

Valor do Fundo -

Data da Constituição -

Ordem de Pagamento		
N.º	Data	Valor
8143	28/12/2011	4,99
8144	28/12/2011	6,50
8145	28/12/2011	21,20

O Dirigente responsável pela área Administrativa e/ou Financeira

Assinatura _____

O Membro executivo responsável pela área/pelouro financeiro

Assinatura _____

Mapa de Fundos de Maneio

Designação da Entidade - CÂMARA MUNICIPAL DE MÉRTOLA
Gerência - 2011

Titular do Fundo de Maneio - MANUEL JOSÉ DIAS MARQUES
Classificação Orçamental - 0102 CÂMARA MUNICIPAL
020209 Comunicações

Dotação Orçamental -

Valor do Fundo -

Data da Constituição -

Ordem de Pagamento		
N.º	Data	Valor
1615	11/03/2011	2,55

O Dirigente responsável pela área Administrativa e/ou Financeira
Assinatura _____

O Membro executivo responsável pela área/pelouro financeiro
Assinatura _____

Mapa de Fundos de Maneio

Designação da Entidade - CÂMARA MUNICIPAL DE MÉRTOLA
Gerência - 2011

Titular do Fundo de Maneio - MANUEL JOSÉ DIAS MARQUES
Classificação Orçamental - 0102 CÂMARA MUNICIPAL
020210 Transportes

Dotação Orçamental -

Valor do Fundo -

Data da Constituição -

Ordem de Pagamento		
N.º	Data	Valor
526	08/02/2011	18,10
527	08/02/2011	1,45
528	08/02/2011	1,10
529	08/02/2011	0,70
1617	11/03/2011	17,04
2609	13/04/2011	3,00
2980	11/05/2011	1,45
2981	11/05/2011	17,75
2982	11/05/2011	5,10
3867	16/06/2011	22,50
3868	16/06/2011	2,40
3869	16/06/2011	3,90
5072	01/09/2011	5,30
5165	07/09/2011	4,70
7127	15/11/2011	15,80
7128	15/11/2011	5,60
8146	28/12/2011	9,00
8147	28/12/2011	42,30
8148	28/12/2011	28,00

O Dirigente responsável pela área Administrativa e/ou Financeira

Assinatura _____

O Membro executivo responsável pela área/pelouro financeiro

Assinatura _____

Mapa de Fundos de Maneio

Designação da Entidade - CÂMARA MUNICIPAL DE MÉRTOLA
Gerência - 2011

Titular do Fundo de Maneio - MANUEL JOSÉ DIAS MARQUES
Classificação Orçamental - 0102 CÂMARA MUNICIPAL
020220 Outros trabalhos especializados

Dotação Orçamental -

Valor do Fundo -

Data da Constituição -

Ordem de Pagamento		
N.º	Data	Valor
1616	11/03/2011	3,00
2610	13/04/2011	16,50
3863	16/06/2011	14,00
3864	16/06/2011	10,50
3865	16/06/2011	12,30
3866	16/06/2011	15,00
5010	30/08/2011	4,50
5011	30/08/2011	36,00
5166	07/09/2011	7,00
5167	07/09/2011	4,20
7110	14/11/2011	15,50
8150	28/12/2011	7,50

O Dirigente responsável pela área Administrativa e/ou Financeira

Assinatura _____

O Membro executivo responsável pela área/pelouro financeiro

Assinatura _____

Mapa de Fundos de Maneio

Designação da Entidade - CÂMARA MUNICIPAL DE MÉRTOLA
Gerência - 2011

Titular do Fundo de Maneio - MANUEL JOSÉ DIAS MARQUES
Classificação Orçamental - 0102 CÂMARA MUNICIPAL
020225 Outros serviços

Dotação Orçamental -

Valor do Fundo -

Data da Constituição -

Ordem de Pagamento		
N.º	Data	Valor
3854	16/06/2011	30,00
3871	16/06/2011	9,00

O Dirigente responsável pela área Administrativa e/ou Financeira

Assinatura _____

O Membro executivo responsável pela área/peleuro financeiro

Assinatura _____

Mapa de Fundos de Maneio

Designação da Entidade - CÂMARA MUNICIPAL DE MÉRTOLA
Gerência - 2011

Titular do Fundo de Maneio - MANUEL JOSÉ DIAS MARQUES
Classificação Orçamental - 0102 CÂMARA MUNICIPAL
060201 Impostos e taxas

Dotação Orçamental -

Valor do Fundo -

Data da Constituição -

Ordem de Pagamento		
N.º	Data	Valor
2611	13/04/2011	127,00

O Dirigente responsável pela área Administrativa e/ou Financeira

Assinatura _____

O Membro executivo responsável pela área/pelouro financeiro

Assinatura _____

Mapa de Fundos de Maneio

Designação da Entidade - CÂMARA MUNICIPAL DE MÉRTOLA
Gerência - 2011

Titular do Fundo de Maneio - MARIA EUGÉNIA SILVA MONTEIRO
Classificação Orçamental - 0102 CÂMARA MUNICIPAL
02010202 Gasóleo

Dotação Orçamental -

Valor do Fundo -

Data da Constituição -

Ordem de Pagamento		
N.º	Data	Valor
7480	13/12/2011	60,00
7481	13/12/2011	42,00
7483	13/12/2011	50,00

O Dirigente responsável pela área Administrativa e/ou Financeira
Assinatura _____

O Membro executivo responsável pela área/pelouro financeiro
Assinatura _____

Mapa de Fundos de Maneio

Designação da Entidade - CÂMARA MUNICIPAL DE MÉRTOLA
Gerência - 2011

Titular do Fundo de Maneio - MARIA EUGÉNIA SILVA MONTEIRO
Classificação Orçamental - 0102 CÂMARA MUNICIPAL
020105 Alimentação-Refeições confeccionadas

Dotação Orçamental -

Valor do Fundo -

Data da Constituição -

Ordem de Pagamento		
N.º	Data	Valor
2904	05/05/2011	87,30
4167	01/07/2011	34,15
4902	22/08/2011	286,74
5814	23/09/2011	80,04
5815	23/09/2011	277,75
5816	23/09/2011	100,00
5821	23/09/2011	28,90
5954	04/10/2011	47,03
6249	14/10/2011	33,35
6250	14/10/2011	74,10
6251	14/10/2011	22,65
6252	14/10/2011	7,55
6253	17/10/2011	59,16
6254	17/10/2011	66,55
6255	17/10/2011	108,10
6256	17/10/2011	99,00
7141	15/11/2011	196,90
7142	15/11/2011	221,18
7143	15/11/2011	54,90
7144	15/11/2011	53,60
7145	15/11/2011	210,34
7312	30/11/2011	16,40
7313	30/11/2011	59,25
7314	30/11/2011	30,75
7473	13/12/2011	7,00
7474	13/12/2011	25,55
7475	13/12/2011	12,30
7476	13/12/2011	50,64
7477	13/12/2011	112,50
7478	13/12/2011	19,05
7479	13/12/2011	60,15

Mapa de Fundos de Maneio

Designação da Entidade - CÂMARA MUNICIPAL DE MÉRTOLA
Gerência - 2011

Titular do Fundo de Maneio - MARIA EUGÉNIA SILVA MONTEIRO
Classificação Orçamental - 0102 CÂMARA MUNICIPAL
020105 Alimentação-Refeições confeccionadas

Dotação Orçamental -

Valor do Fundo -

Data da Constituição -

Ordem de Pagamento		
N.º	Data	Valor
8200	28/12/2011	20,32

O Dirigente responsável pela área Administrativa e/ou Financeira
Assinatura _____

O Membro executivo responsável pela área/pelouro financeiro
Assinatura _____

Mapa de Fundos de Maneio

Designação da Entidade - CÂMARA MUNICIPAL DE MÉRTOLA
Gerência - 2011

Titular do Fundo de Maneio - MARIA EUGÉNIA SILVA MONTEIRO
Classificação Orçamental - 0102 CÂMARA MUNICIPAL
020115 Prémios, condecorações e ofertas

Dotação Orçamental -

Valor do Fundo -

Data da Constituição -

Ordem de Pagamento		
N.º	Data	Valor
5811	23/09/2011	200,77
5812	23/09/2011	165,00
5813	23/09/2011	112,80
6246	14/10/2011	212,40
6247	14/10/2011	151,35
6248	14/10/2011	144,49
7140	15/11/2011	195,16
7944	14/12/2011	501,49
7945	14/12/2011	168,00
7946	14/12/2011	5,90
7947	14/12/2011	807,99
8209	28/12/2011	269,00
8210	28/12/2011	142,80
8211	28/12/2011	224,61
8212	28/12/2011	323,41
8213	28/12/2011	13,41

O Dirigente responsável pela área Administrativa e/ou Financeira

Assinatura _____

O Membro executivo responsável pela área/pelouro financeiro

Assinatura _____

Mapa de Fundos de Maneio

Designação da Entidade - CÂMARA MUNICIPAL DE MÉRTOLA
Gerência - 2011

Titular do Fundo de Maneio - MARIA EUGÉNIA SILVA MONTEIRO
Classificação Orçamental - 0102 CÂMARA MUNICIPAL
 020121 Outros bens

Dotação Orçamental -

Valor do Fundo -

Data da Constituição -

Ordem de Pagamento		
N.º	Data	Valor
2897	05/05/2011	51,65
2898	05/05/2011	12,14
2899	05/05/2011	30,00
2901	05/05/2011	3,60
2902	05/05/2011	40,00
3315	01/06/2011	3,50
3316	01/06/2011	71,10
3317	01/06/2011	31,80
3318	01/06/2011	4,65
4261	07/07/2011	295,76
4263	07/07/2011	12,00
4264	07/07/2011	338,80
5209	12/09/2011	88,00
5210	12/09/2011	88,96
5211	12/09/2011	28,34
5212	12/09/2011	20,00
5213	12/09/2011	280,00
5214	12/09/2011	25,00
7121	14/11/2011	148,50
7122	14/11/2011	7,20
7123	14/11/2011	348,69
7320	30/11/2011	6,03
7321	30/11/2011	72,55
7323	30/11/2011	16,00
7324	30/11/2011	166,47
7325	30/11/2011	6,00
7326	30/11/2011	22,95
7327	30/11/2011	5,40
7334	30/11/2011	7,35
7340	30/11/2011	21,00
7341	30/11/2011	7,10
8203	28/12/2011	157,11

Mapa de Fundos de Maneio

Designação da Entidade - CÂMARA MUNICIPAL DE MÉRTOLA
Gerência - 2011

Titular do Fundo de Maneio - MARIA EUGÉNIA SILVA MONTEIRO
Classificação Orçamental - 0102 CÂMARA MUNICIPAL
020121 Outros bens

Dotação Orçamental -

Valor do Fundo -

Data da Constituição -

Ordem de Pagamento		
N.º	Data	Valor
8204	28/12/2011	8,70
8205	28/12/2011	5,80
8206	28/12/2011	25,00
8207	28/12/2011	5,50
8208	28/12/2011	31,80

O Dirigente responsável pela área Administrativa e/ou Financeira

Assinatura _____

O Membro executivo responsável pela área/pelouro financeiro

Assinatura _____

Mapa de Fundos de Maneio

Designação da Entidade - CÂMARA MUNICIPAL DE MÉRTOLA
Gerência - 2011

Titular do Fundo de Maneio - MARIA EUGÉNIA SILVA MONTEIRO
Classificação Orçamental - 0102 CÂMARA MUNICIPAL
020209 Comunicações

Dotação Orçamental -

Valor do Fundo -

Data da Constituição -

Ordem de Pagamento		
N.º	Data	Valor
4169	01/07/2011	56,80

O Dirigente responsável pela área Administrativa e/ou Financeira
Assinatura _____

O Membro executivo responsável pela área/pelouro financeiro
Assinatura _____

Mapa de Fundos de Maneio

Designação da Entidade - CÂMARA MUNICIPAL DE MÉRTOLA
Gerência - 2011

Titular do Fundo de Maneio - MARIA EUGÉNIA SILVA MONTEIRO
Classificação Orçamental - 0102 CÂMARA MUNICIPAL
020210 Transportes

Dotação Orçamental -

Valor do Fundo -

Data da Constituição -

Ordem de Pagamento		
N.º	Data	Valor
7138	15/11/2011	1,45
7139	15/11/2011	27,40

O Dirigente responsável pela área Administrativa e/ou Financeira

Assinatura _____

O Membro executivo responsável pela área/peleiro financeiro

Assinatura _____

Mapa de Fundos de Maneio

Designação da Entidade - CÂMARA MUNICIPAL DE MÉRTOLA
Gerência - 2011

Titular do Fundo de Maneio - MARIA EUGÉNIA SILVA MONTEIRO
Classificação Orçamental - 0102 CÂMARA MUNICIPAL
020220 Outros trabalhos especializados

Dotação Orçamental -

Valor do Fundo -

Data da Constituição -

Ordem de Pagamento		
N.º	Data	Valor
2905	05/05/2011	90,00
2906	05/05/2011	298,10
2907	05/05/2011	282,20
3319	01/06/2011	264,00
3320	01/06/2011	200,00
3321	01/06/2011	36,00
3322	01/06/2011	152,40
3323	01/06/2011	118,80
3324	01/06/2011	80,00
4168	01/07/2011	125,00
4265	07/07/2011	86,60
4266	07/07/2011	50,00
4901	22/08/2011	62,50
5955	04/10/2011	430,00
5956	04/10/2011	53,30
5958	04/10/2011	375,00
6511	31/10/2011	267,20
6512	31/10/2011	237,00
6513	31/10/2011	129,00
6514	31/10/2011	176,45
7315	30/11/2011	193,10
7316	30/11/2011	29,60
7317	30/11/2011	35,00
7318	30/11/2011	81,60
7319	30/11/2011	50,00
8171	28/12/2011	130,80
8201	28/12/2011	89,10

Mapa de Fundos de Maneio

Designação da Entidade - CÂMARA MUNICIPAL DE MÉRTOLA
Gerência - 2011

Titular do Fundo de Maneio - MARIA EUGÉNIA SILVA MONTEIRO
Classificação Orçamental - 0102 CÂMARA MUNICIPAL
020220 Outros trabalhos especializados

Dotação Orçamental -

Valor do Fundo -

Data da Constituição -

Ordem de Pagamento		
N.º	Data	Valor
8214	28/12/2011	76,90

O Dirigente responsável pela área Administrativa e/ou Financeira
Assinatura _____

O Membro executivo responsável pela área/peleiro financeiro
Assinatura _____

Mapa de Fundos de Maneio

Designação da Entidade - CÂMARA MUNICIPAL DE MÉRTOLA
Gerência - 2011

Titular do Fundo de Maneio - MARIA JOSÉ MARTINS
Classificação Orçamental - 0102 CÂMARA MUNICIPAL
020104 Limpeza e higiene

Dotação Orçamental -

Valor do Fundo -

Data da Constituição -

Ordem de Pagamento		
N.º	Data	Valor
4921	23/08/2011	32,81

O Dirigente responsável pela área Administrativa e/ou Financeira
Assinatura _____

O Membro executivo responsável pela área/pelouro financeiro
Assinatura _____

Mapa de Fundos de Maneio

Designação da Entidade - CÂMARA MUNICIPAL DE MÉRTOLA
Gerência - 2011

Titular do Fundo de Maneio - MARIA JOSÉ MARTINS
Classificação Orçamental - 0102 CÂMARA MUNICIPAL
020110 Produtos vendidos nas farmácias

Dotação Orçamental -

Valor do Fundo -

Data da Constituição -

Ordem de Pagamento		
N.º	Data	Valor
4916	23/08/2011	16,10

O Dirigente responsável pela área Administrativa e/ou Financeira
Assinatura _____

O Membro executivo responsável pela área/peleiro financeiro
Assinatura _____

Mapa de Fundos de Maneio

Designação da Entidade - CÂMARA MUNICIPAL DE MÉRTOLA
Gerência - 2011

Titular do Fundo de Maneio - MARIA JOSÉ MARTINS
Classificação Orçamental - 0102 CÂMARA MUNICIPAL
020115 Prémios, condecorações e ofertas

Dotação Orçamental -

Valor do Fundo -

Data da Constituição -

Ordem de Pagamento		
N.º	Data	Valor
4920	23/08/2011	12,00

O Dirigente responsável pela área Administrativa e/ou Financeira

Assinatura _____

O Membro executivo responsável pela área/pelouro financeiro

Assinatura _____

Mapa de Fundos de Maneio

Designação da Entidade - CÂMARA MUNICIPAL DE MÉRTOLA
Gerência - 2011

Titular do Fundo de Maneio - MARIA JOSÉ MARTINS
Classificação Orçamental - 0102 CÂMARA MUNICIPAL
020120 Material de educação, cultura e recreio

Dotação Orçamental -

Valor do Fundo -

Data da Constituição -

Ordem de Pagamento		
N.º	Data	Valor
4922	23/08/2011	15,90
4923	23/08/2011	7,50
4924	23/08/2011	4,25

O Dirigente responsável pela área Administrativa e/ou Financeira

Assinatura _____

O Membro executivo responsável pela área/pelouro financeiro

Assinatura _____

Mapa de Fundos de Maneio

Designação da Entidade - CÂMARA MUNICIPAL DE MÉRTOLA
Gerência - 2011

Titular do Fundo de Maneio - MARIA JOSÉ MARTINS
Classificação Orçamental - 0102 CÂMARA MUNICIPAL
020220 Outros trabalhos especializados

Dotação Orçamental -

Valor do Fundo -

Data da Constituição -

Ordem de Pagamento		
N.º	Data	Valor
4903	22/08/2011	3,90
4904	22/08/2011	23,65
4905	22/08/2011	21,10
4906	22/08/2011	620,90
4907	22/08/2011	78,05
4908	22/08/2011	117,60
4915	23/08/2011	165,00

O Dirigente responsável pela área Administrativa e/ou Financeira

Assinatura _____

O Membro executivo responsável pela área/pelouro financeiro

Assinatura _____

Mapa de Fundos de Maneio

Designação da Entidade - CÂMARA MUNICIPAL DE MÉRTOLA
Gerência - 2011

Titular do Fundo de Maneio - PAULO ANTÓNIO DIONÍSIO FELIZARDO
Classificação Orçamental - 0102 CÂMARA MUNICIPAL
020108 Material de escritório

Dotação Orçamental -

Valor do Fundo -

Data da Constituição -

Ordem de Pagamento		
N.º	Data	Valor
6457	27/10/2011	73,99

O Dirigente responsável pela área Administrativa e/ou Financeira
Assinatura _____

O Membro executivo responsável pela área/pelouro financeiro
Assinatura _____

Mapa de Fundos de Maneio

Designação da Entidade - CÂMARA MUNICIPAL DE MÉRTOLA
Gerência - 2011

Titular do Fundo de Maneio - PAULO ANTÓNIO DIONÍSIO FELIZARDO
Classificação Orçamental - 0102 CÂMARA MUNICIPAL
020121 Outros bens

Dotação Orçamental -

Valor do Fundo -

Data da Constituição -

Ordem de Pagamento		
N.º	Data	Valor
5182	08/09/2011	89,99

O Dirigente responsável pela área Administrativa e/ou Financeira

Assinatura _____

O Membro executivo responsável pela área/peleiro financeiro

Assinatura _____

Mapa de Fundos de Maneio

Designação da Entidade - CÂMARA MUNICIPAL DE MÉRTOLA
Gerência - 2011

Títular do Fundo de Maneio - PAULO ANTÓNIO DIONÍSIO FELIZARDO
Classificação Orçamental - 0102 CÂMARA MUNICIPAL
020210 Transportes

Dotação Orçamental -

Valor do Fundo -

Data da Constituição -

Ordem de Pagamento		
N.º	Data	Valor
8198	28/12/2011	57,50
8199	28/12/2011	18,10

O Dirigente responsável pela área Administrativa e/ou Financeira

Assinatura _____

O Membro executivo responsável pela área/pelouro financeiro

Assinatura _____

Mapa de Fundos de Maneio

Designação da Entidade - CÂMARA MUNICIPAL DE MÉRTOLA
Gerência - 2011

Titular do Fundo de Maneio - PAULO ANTÓNIO DIONÍSIO FELIZARDO
Classificação Orçamental - 0102 CÂMARA MUNICIPAL
020220 Outros trabalhos especializados

Dotação Orçamental -

Valor do Fundo -

Data da Constituição -

Ordem de Pagamento		
N.º	Data	Valor
5078	01/09/2011	1,50

O Dirigente responsável pela área Administrativa e/ou Financeira

Assinatura _____

O Membro executivo responsável pela área/pelouro financeiro

Assinatura _____

Mapa de Fundos de Maneio

Designação da Entidade - CÂMARA MUNICIPAL DE MÉRTOLA
Gerência - 2011

Titular do Fundo de Maneio - PAULO FERNANDO BARROS BEL LUÍS
Classificação Orçamental - 0102 CÂMARA MUNICIPAL
02010202 Gasóleo

Dotação Orçamental -

Valor do Fundo -

Data da Constituição -

Ordem de Pagamento		
N.º	Data	Valor
1106	09/02/2011	25,01
1651	15/03/2011	25,00
1652	15/03/2011	10,00
2726	20/04/2011	10,00
3131	18/05/2011	20,00
3931	20/06/2011	162,11
3932	20/06/2011	60,00
4368	15/07/2011	30,01
5190	12/09/2011	10,00
8188	28/12/2011	24,98

O Dirigente responsável pela área Administrativa e/ou Financeira

Assinatura _____

O Membro executivo responsável pela área/pelouro financeiro

Assinatura _____

Mapa de Fundos de Maneio

Designação da Entidade - CÂMARA MUNICIPAL DE MÉRTOLA
Gerência - 2011

Titular do Fundo de Maneio - PAULO FERNANDO BARROS BEL LUÍS
Classificação Orçamental - 0102 CÂMARA MUNICIPAL
02010299 Outros

Dotação Orçamental -

Valor do Fundo -

Data da Constituição -

Ordem de Pagamento		
N.º	Data	Valor
3136	18/05/2011	41,35
3936	20/06/2011	40,00

O Dirigente responsável pela área Administrativa e/ou Financeira

Assinatura _____

O Membro executivo responsável pela área/pelouro financeiro

Assinatura _____

Mapa de Fundos de Maneio

Designação da Entidade - CÂMARA MUNICIPAL DE MÉRTOLA
Gerência - 2011

Titular do Fundo de Maneio - PAULO FERNANDO BARROS BEL LUÍS

Classificação Orçamental - 0102 CÂMARA MUNICIPAL
020104 Limpeza e higiene

Dotação Orçamental -

Valor do Fundo -

Data da Constituição -

Ordem de Pagamento		
N.º	Data	Valor
6346	20/10/2011	16,00

O Dirigente responsável pela área Administrativa e/ou Financeira

Assinatura _____

O Membro executivo responsável pela área/pelouro financeiro

Assinatura _____

Mapa de Fundos de Maneio

Designação da Entidade - CÂMARA MUNICIPAL DE MÉRTOLA
Gerência - 2011

Titular do Fundo de Maneio - PAULO FERNANDO BARROS BEL LUÍS
Classificação Orçamental - 0102 CÂMARA MUNICIPAL
020105 Alimentação-Refeições confeccionadas

Dotação Orçamental -

Valor do Fundo -

Data da Constituição -

Ordem de Pagamento		
N.º	Data	Valor
6325	20/10/2011	12,60
6326	20/10/2011	13,30

O Dirigente responsável pela área Administrativa e/ou Financeira

Assinatura _____

O Membro executivo responsável pela área/pelouro financeiro

Assinatura _____

Mapa de Fundos de Maneio

Designação da Entidade - CÂMARA MUNICIPAL DE MÉRTOLA
Gerência - 2011

Titular do Fundo de Maneio - PAULO FERNANDO BARROS BEL LUÍS
Classificação Orçamental - 0102 CÂMARA MUNICIPAL
020112 Material de transporte-Peças

Dotação Orçamental -

Valor do Fundo -

Data da Constituição -

Ordem de Pagamento		
N.º	Data	Valor
1088	09/02/2011	63,36
1089	09/02/2011	39,91
1090	09/02/2011	180,22
1093	09/02/2011	4,28
1094	09/02/2011	74,10
1637	15/03/2011	3,99
1638	15/03/2011	27,10
1639	15/03/2011	24,60
1640	15/03/2011	18,45
1641	15/03/2011	36,00
1642	15/03/2011	110,70
2723	20/04/2011	53,58
2724	20/04/2011	38,00
2725	20/04/2011	38,62
3133	18/05/2011	64,17
3923	20/06/2011	9,61
3924	20/06/2011	4,31
3925	20/06/2011	45,00
3926	20/06/2011	38,71
3927	20/06/2011	119,20
3928	20/06/2011	3,54
3929	20/06/2011	51,66
3930	20/06/2011	1,98
4357	15/07/2011	69,35
4358	15/07/2011	10,00
4359	15/07/2011	57,20
4360	15/07/2011	10,26
4361	15/07/2011	9,00
5200	12/09/2011	66,14
5761	19/09/2011	15,90
5762	19/09/2011	10,90
5763	19/09/2011	22,09

Mapa de Fundos de Maneio

Designação da Entidade - CÂMARA MUNICIPAL DE MÉRTOLA
Gerência - 2011

Titular do Fundo de Maneio - PAULO FERNANDO BARROS BEL LUÍS

Classificação Orçamental - 0102 CÂMARA MUNICIPAL

020112 Material de transporte-Peças

Dotação Orçamental -

Valor do Fundo -

Data da Constituição -

Ordem de Pagamento		
N.º	Data	Valor
5764	19/09/2011	60,35
5765	19/09/2011	54,16
6353	20/10/2011	70,39
6354	20/10/2011	15,00
6355	20/10/2011	49,62
6356	20/10/2011	12,29
6357	20/10/2011	7,91
6360	20/10/2011	12,73
7419	09/12/2011	13,63
7420	09/12/2011	33,52
7422	09/12/2011	12,86
7423	09/12/2011	14,01
7424	09/12/2011	36,13
8189	28/12/2011	9,95
8190	28/12/2011	8,61
8192	28/12/2011	6,50
8193	28/12/2011	51,33
8194	28/12/2011	19,20

O Dirigente responsável pela área Administrativa e/ou Financeira

Assinatura _____

O Membro executivo responsável pela área/peleiro financeiro

Assinatura _____

Mapa de Fundos de Maneio

Designação da Entidade - CÂMARA MUNICIPAL DE MÉRTOLA

Gerência - 2011

Titular do Fundo de Maneio - PAULO FERNANDO BARROS BEL LUÍS

Classificação Orçamental - 0102 CÂMARA MUNICIPAL

020114 Outro material-Peças

Dotação Orçamental -

Valor do Fundo -

Data da Constituição -

Ordem de Pagamento		
N.º	Data	Valor
1099	09/02/2011	106,81
1100	09/02/2011	2,00
1101	09/02/2011	52,25
1102	09/02/2011	21,32
1635	15/03/2011	8,00
1636	15/03/2011	33,39
2736	20/04/2011	47,36
2737	20/04/2011	31,25
3134	18/05/2011	6,50
3135	18/05/2011	15,00
3935	20/06/2011	6,31
4366	15/07/2011	11,75
4367	15/07/2011	10,01
6347	20/10/2011	40,00
6349	20/10/2011	25,68
6350	20/10/2011	2,35
8187	28/12/2011	21,00

O Dirigente responsável pela área Administrativa e/ou Financeira

Assinatura _____

O Membro executivo responsável pela área/pelouro financeiro

Assinatura _____

Mapa de Fundos de Maneio

Designação da Entidade - CÂMARA MUNICIPAL DE MÉRTOLA
Gerência - 2011

Titular do Fundo de Maneio - PAULO FERNANDO BARROS BEL LUÍS
Classificação Orçamental - 0102 CÂMARA MUNICIPAL
020117 Ferramentas e utensílios

Dotação Orçamental -

Valor do Fundo -

Data da Constituição -

Ordem de Pagamento		
N.º	Data	Valor
1103	09/02/2011	7,10
1104	09/02/2011	3,44
1105	09/02/2011	24,28
8191	28/12/2011	24,80

O Dirigente responsável pela área Administrativa e/ou Financeira

Assinatura _____

O Membro executivo responsável pela área/pelouro financeiro

Assinatura _____

Mapa de Fundos de Maneio

Designação da Entidade - CÂMARA MUNICIPAL DE MÉRTOLA

Gerência - 2011

Titular do Fundo de Maneio - PAULO FERNANDO BARROS BEL LUÍS

Classificação Orçamental - 0102 CÂMARA MUNICIPAL

020121 Outros bens

Dotação Orçamental -

Valor do Fundo -

Data da Constituição -

Ordem de Pagamento		
N.º	Data	Valor
1095	09/02/2011	76,89
1096	09/02/2011	81,72
1097	09/02/2011	6,64
1098	09/02/2011	37,77
1647	15/03/2011	174,82
1648	15/03/2011	29,60
1649	15/03/2011	12,00
1650	15/03/2011	15,48
2738	20/04/2011	154,71
2739	20/04/2011	5,60
2740	20/04/2011	17,60
2741	20/04/2011	7,00
2742	20/04/2011	80,16
2743	20/04/2011	181,90
3121	18/05/2011	118,08
3122	18/05/2011	2,71
3123	18/05/2011	59,25
3124	18/05/2011	1,50
3125	18/05/2011	4,40
3126	18/05/2011	38,60
3127	18/05/2011	9,59
3128	18/05/2011	9,00
3129	18/05/2011	51,93
3130	18/05/2011	7,50
3918	20/06/2011	77,70
3919	20/06/2011	88,50
3920	20/06/2011	83,27
3921	20/06/2011	68,89
3922	20/06/2011	2,20
4354	15/07/2011	200,99
4355	15/07/2011	44,60
4356	15/07/2011	10,30

Mapa de Fundos de Maneio

Designação da Entidade - CÂMARA MUNICIPAL DE MÉRTOLA

Gerência - 2011

Titular do Fundo de Maneio - PAULO FERNANDO BARROS BEL LUÍS

Classificação Orçamental - 0102 CÂMARA MUNICIPAL

020121 Outros bens

Dotação Orçamental -

Valor do Fundo -

Data da Constituição -

Ordem de Pagamento		
N.º	Data	Valor
5194	12/09/2011	14,76
5195	12/09/2011	12,00
5196	12/09/2011	24,50
5197	12/09/2011	11,00
5198	12/09/2011	2,00
5199	12/09/2011	18,00
5766	20/09/2011	7,35
5767	20/09/2011	0,85
5768	20/09/2011	10,00
5769	20/09/2011	24,60
6361	20/10/2011	28,24
6363	20/10/2011	60,30
6375	20/10/2011	47,03
6376	20/10/2011	25,99
6377	20/10/2011	74,10
6378	20/10/2011	9,64
7414	09/12/2011	142,43
7415	09/12/2011	26,12
7416	09/12/2011	45,00
7417	09/12/2011	281,90
8175	28/12/2011	3,08
8176	28/12/2011	4,50
8177	28/12/2011	117,73
8178	28/12/2011	6,99
8179	28/12/2011	54,85
8180	28/12/2011	10,20
8181	28/12/2011	68,20
8182	28/12/2011	30,00
8183	28/12/2011	16,00
8184	28/12/2011	87,68

Mapa de Fundos de Maneio

Designação da Entidade - CÂMARA MUNICIPAL DE MÉRTOLA
Gerência - 2011

Titular do Fundo de Maneio - PAULO FERNANDO BARROS BEL LUÍS
Classificação Orçamental - 0102 CÂMARA MUNICIPAL
020121 Outros bens

Dotação Orçamental -

Valor do Fundo -

Data da Constituição -

Ordem de Pagamento		
N.º	Data	Valor
8185	28/12/2011	13,30

O Dirigente responsável pela área Administrativa e/ou Financeira
Assinatura _____

O Membro executivo responsável pela área/pelouro financeiro
Assinatura _____

Mapa de Fundos de Maneio

Designação da Entidade - CÂMARA MUNICIPAL DE MÉRTOLA
Gerência - 2011

Titular do Fundo de Maneio - PAULO FERNANDO BARROS BEL LUÍS
Classificação Orçamental - 0102 CÂMARA MUNICIPAL
020203 Conservação de bens

Dotação Orçamental -

Valor do Fundo -

Data da Constituição -

Ordem de Pagamento		
N.º	Data	Valor
1634	15/03/2011	12,60
4365	15/07/2011	60,27
6327	20/10/2011	25,40
6333	20/10/2011	49,20

O Dirigente responsável pela área Administrativa e/ou Financeira

Assinatura _____

O Membro executivo responsável pela área/peleiro financeiro

Assinatura _____

Mapa de Fundos de Maneio

Designação da Entidade - CÂMARA MUNICIPAL DE MÉRTOLA
Gerência - 2011

Titular do Fundo de Maneio - PAULO FERNANDO BARROS BEL LUÍS
Classificação Orçamental - 0102 CÂMARA MUNICIPAL
020210 Transportes

Dotação Orçamental -

Valor do Fundo -

Data da Constituição -

Ordem de Pagamento		
N.º	Data	Valor
1107	09/02/2011	15,40
1109	09/02/2011	4,85
1631	15/03/2011	12,20
1632	15/03/2011	59,45
1633	15/03/2011	17,15
2735	20/04/2011	7,60
3933	20/06/2011	1,50
3934	20/06/2011	42,80
5201	12/09/2011	9,40

O Dirigente responsável pela área Administrativa e/ou Financeira

Assinatura _____

O Membro executivo responsável pela área/pelouro financeiro

Assinatura _____

Mapa de Fundos de Maneio

Designação da Entidade - CÂMARA MUNICIPAL DE MÉRTOLA

Gerência - 2011

Titular do Fundo de Maneio - PAULO FERNANDO BARROS BEL LUÍS

Classificação Orçamental - 0102 CÂMARA MUNICIPAL

020220 Outros trabalhos especializados

Dotação Orçamental -

Valor do Fundo -

Data da Constituição -

Ordem de Pagamento		
N.º	Data	Valor
1108	09/02/2011	28,18
1643	15/03/2011	7,07
1644	15/03/2011	61,50
1645	15/03/2011	14,14
2733	20/04/2011	14,14
2734	20/04/2011	2,50
3132	18/05/2011	3,00
4362	15/07/2011	12,00
4363	15/07/2011	7,07
4364	15/07/2011	30,75
5191	12/09/2011	14,14
5192	12/09/2011	8,00
5193	12/09/2011	1,50
5770	20/09/2011	12,30
5771	20/09/2011	12,00
5772	20/09/2011	35,25
6351	20/10/2011	1,50
6352	20/10/2011	7,07
7413	09/12/2011	7,07
8186	28/12/2011	1,50
8195	28/12/2011	13,28
8196	28/12/2011	7,07
8197	28/12/2011	6,15

O Dirigente responsável pela área Administrativa e/ou Financeira

Assinatura _____

O Membro executivo responsável pela área/pelouro financeiro

Assinatura _____

Mapa de Fundos de Maneio

Designação da Entidade - CÂMARA MUNICIPAL DE MÉRTOLA
Gerência - 2011

Titular do Fundo de Maneio - TELMA CARLA DE SILVA PEREIRA
Classificação Orçamental - 0102 CÂMARA MUNICIPAL
020115 Prémios, condecorações e ofertas

Dotação Orçamental -

Valor do Fundo -

Data da Constituição -

Ordem de Pagamento		
N.º	Data	Valor
2526	11/04/2011	58,40

O Dirigente responsável pela área Administrativa e/ou Financeira
Assinatura _____

O Membro executivo responsável pela área/pelouro financeiro
Assinatura _____

Mapa de Fundos de Maneio

Designação da Entidade - CÂMARA MUNICIPAL DE MÉRTOLA
Gerência - 2011

Titular do Fundo de Maneio - TELMA CARLA DE SILVA PEREIRA
Classificação Orçamental - 0102 CÂMARA MUNICIPAL
020118 Livros e documentação técnica

Dotação Orçamental -

Valor do Fundo -

Data da Constituição -

Ordem de Pagamento		
N.º	Data	Valor
5123	02/09/2011	111,60

O Dirigente responsável pela área Administrativa e/ou Financeira
Assinatura _____

O Membro executivo responsável pela área/pelouro financeiro
Assinatura _____

Mapa de Fundos de Maneio

Designação da Entidade - CÂMARA MUNICIPAL DE MÉRTOLA
Gerência - 2011

Titular do Fundo de Maneio - TELMA CARLA DE SILVA PEREIRA
Classificação Orçamental - 0102 CÂMARA MUNICIPAL
020210 Transportes

Dotação Orçamental -

Valor do Fundo -

Data da Constituição -

Ordem de Pagamento		
N.º	Data	Valor
508	07/02/2011	1,50
2527	11/04/2011	1,70
3391	09/06/2011	0,90

O Dirigente responsável pela área Administrativa e/ou Financeira
Assinatura _____

O Membro executivo responsável pela área/pelouro financeiro
Assinatura _____

Mapa de Fundos de Maneio

Designação da Entidade - CÂMARA MUNICIPAL DE MÉRTOLA
Gerência - 2011

Titular do Fundo de Maneio - TELMA CARLA DE SILVA PEREIRA
Classificação Orçamental - 0102 CÂMARA MUNICIPAL
020220 Outros trabalhos especializados

Dotação Orçamental -

Valor do Fundo -

Data da Constituição -

Ordem de Pagamento		
N.º	Data	Valor
509	07/02/2011	19,95
1454	02/03/2011	72,00
3389	09/06/2011	17,00
3390	09/06/2011	25,05
8172	28/12/2011	83,50

O Dirigente responsável pela área Administrativa e/ou Financeira

Assinatura _____

O Membro executivo responsável pela área/pelouro financeiro

Assinatura _____

Mapa de Fundos de Maneio

Designação da Entidade - CÂMARA MUNICIPAL DE MÉRTOLA
Gerência - 2011

Titular do Fundo de Maneio - TELMA CARLA DE SILVA PEREIRA
Classificação Orçamental - 0102 CÂMARA MUNICIPAL
020225 Outros serviços

Dotação Orçamental -

Valor do Fundo -

Data da Constituição -

Ordem de Pagamento		
N.º	Data	Valor
506	07/02/2011	833,00
507	07/02/2011	4,59
1452	02/03/2011	564,00
1453	02/03/2011	200,00
2524	11/04/2011	424,00
2525	11/04/2011	45,59
2528	11/04/2011	4,59
2936	10/05/2011	267,00
3392	09/06/2011	91,18
3393	09/06/2011	502,00
5122	02/09/2011	163,50
5124	02/09/2011	1,00
6196	12/10/2011	441,88
6197	12/10/2011	20,06
7103	11/11/2011	2,00
8173	28/12/2011	364,00
8174	28/12/2011	4,70

O Dirigente responsável pela área Administrativa e/ou Financeira

Assinatura _____

O Membro executivo responsável pela área/pelouro financeiro

Assinatura _____

**RELAÇÃO DOS FUNCIONÁRIOS QUE NA GERÊNCIA RECEBERAM
PARTICIPAÇÃO EMOLUMENTAR E/OU CUSTAS DE EXECUÇÕES FISCAIS**

CÂMARA MUNICIPAL DE MÉRTOLA

Designação da entidade

Gerência

De 1 de Janeiro a 31 de Dezembro de 2011

Nome	Categoria	Diturnidades na categoria em 31/12/89	Remuneração base Auferida (1)	Emolumentos (2)	Custas de execuções fiscais (3)	Subtotal (4)=(2)+(3)	Total (5)=(1)+(4)
Maria Margarida Cercas Fortunato	Técnica Superior		31.454,64 €		225,73 €	225,73 €	31.680,37 €
Maria Manuel da Palma Martins	Coordenadora Técnica		13.689,39 €		1.958,55 €	1.958,55 €	15.647,94 €
Rogério da Cruz Verissimo	Assistente Técnico		11.846,58 €		1.282,81 €	1.282,81 €	13.129,39 €
Paulo Jorge Prazeres Ruas	Técnico Superior		18.791,16 €	1.265,00 €		1.265,00 €	20.056,16 €
Paula Cristina Martins Vilão Lopes	Assistente Técnico		9.144,96 €		410,03 €	410,03 €	9.554,99 €

O Dirigente responsável pela área Administrativa e /ou Financeira

Assinatura

O Membro do executivo responsável pela área/pelouro financeiro

Assinatura

RELAÇÃO DOS FUNCIONÁRIOS EM SITUAÇÃO DE ACUMULAÇÃO DE FUNÇÕES

CÂMARA MUNICIPAL DE MÉRTOLA

Designação da entidade

Gerência

De 1 de Janeiro a 31 de Dezembro de 2011

Situacão na entidade a que respeita a conta				Cargos acumulados			
Nome	Cargo ou Função	Data do provimento	Forma do provimento	Cargo ou Função	Regime de acumulacão	Data do despacho de autorizacão	
Ana Isabel Graça Bento	Engenheira Civil	19-06-2007	CTI (nomeacão)	Engenheira Civil	Funções Privadas	21-04-2008	
Rute Isabel F. G. Gamito	Engenheira Civil	27-04-2006	CTI (nomeacão)	Engenheira Civil	Funções Privadas	21-04-2008	
Mariana Ricardina Costa	Assist. Operacional	09-04-2001	CTI (nomeacão)	Formadora	Funções Privadas	27-01-2009	
António Manuel G. Simão	Técnico Superior	01-07-2008	CTI (nomeacão)	Formador	Funções Privadas	03-02-2009	
Manuel Passinhas da Palma	Assistente Técnico	04-08-1987	CTI (Nomeacão)	Tecnico de Museologia	Funções Privadas	15-02-2010	
Patricia Pereira Turra	Técnico Superior	06-09-2010	C.T.C.	Técnico Superior/ Ambiente	Funções Privadas	16-09-2010	

Silvia Isabel Estevão Alexandre	Técnico Superior / Arquitecto	01-04-2008	CTI (Nomeação)	Arquitecta	Funções Privadas	23-12-2010
Maria Eugénia Silva Monteiro	Assistente Técnico	24-10-1988	CTI (Nomeação)	Delegada Municipal (Censos 2011)	Funções Privadas	10-02-2011
Jorge Miguel Silva Monteiro	Assistente Operacional	06-07-2011	CTI	Recenseador (Censos 2011)	Funções Privadas	13-03-2011
Eduardo Miguel Amaro Brites	Assistente Técnico	08-07-2002	CTI (Nomeação)	Recenseador (Censos 2011)	Funções Privadas	14-03-2011
Paulo António Dionísio Felizardo	Engenheiro Civil	04-10-2005	CTI (Nomeação)	Engenheiro Civil	Funções Privadas	02-04-2011
André Manuel Costa Soares	Coordenador Técnico	10-04-1989	CTI (Nomeação)	Delegado Regional (Censos 2011)	Funções Privadas	02-04-2011
Carlos Manuel G. Paulino Paulos	Fiscal Municipal Especialista	11-05-1992	CTI (Nomeação)	Recenseador (Censos 2011)	Funções Privadas	11-04-2011
Paulo Jorge Prazeres Ruas	Técnico Superior	29-08-1996	CTI (Nomeação)	Recenseador (Censos 2011)	Funções Privadas	11-04-2011
Sandra Cristina Pereira Godinho	Engenheira Civil	02-06-2008	CTI	Engenheira Civil	Funções Privadas	18-04-2011
Bruno Filipe Godinho Batista	Assistente Técnico	02-12-2004	CTI (Nomeação)	Músico	Funções Privadas	05-04-2011
Raul Manuel Costa Mestre	Assistente Operacional	22-08-1984	CTI (Nomeação)	Recenseador (Censos 2011)	Funções Privadas	05-04-2011
Fernando Cesário Carrasco	Assistente Técnico	13-06-1988	CTI (Nomeação)	Recenseador (Censos 2011)	Funções Privadas	05-04-2011

María José Martins	Técnica Superior	08-06-2000	CTI (Nomeação)	Formadora	Funções Privadas	10-05-2011
Jorge José Horta Revez	Técnico Superior	22-06-1987	CTI (Nomeação)	Formador	Funções Privadas	22-06-2011
Luis Miguel da Luz Pernas	Técnico Superior	15-01-2004	CTI (Nomeação)	Empresário	Funções Privadas	07-07-2011

O Dirigente responsável pela área Administrativa e/ou Financeira

Assinatura

O Membro do executivo responsável pela área/pelouro financeiro

Assinatura

RELAÇÃO NOMINAL DOS RESPONSÁVEIS

Designação da entidade

CÂMARA MUNICIPAL DE MÉRTOLA

Gerência

Gerência de 01 de Janeiro a 31 de Dezembro de 2011

Nome	Situação na entidade	Remuneração líquida auferida	Período de responsabilidade	Morada
Jorge Paulo Colaço Rosa	Presidente	46.117,54 €	01/01 a 31/12/2011	Qt Vista de Aracelis - Cx Postal 6814 - Corte Pequena - 7750-029 Alcañia Ruiva
António José Guerreiro Cachoupo	Vice-Presidente	35.325,56 €	01/01 a 31/12/2011	Avenida Aureliano Mira Fernandes, 51 - 7750-320 Mértola
Sandra da Cruz Gonçalves	Vereadora	22.817,36 €	01/01 a 16/03 e 20/07 a 31/12/2011	R. Delfim Rosa Alho, 37 - 7750-348 Mértola
Luis Miguel Martins Madeira dos Santos	Vereador	12.585,01 €	17/03 a 19/07/2011	Diogo Martins Cx. Postal 3720 7750 - 066 S. Miguel do Pinheiro
Jorge José Horta Revez	Vereador	- €	01/01 a 31/12/2011	Rua 5 de Outubro - 7750-333 Mértola
José Rodrigues Simão	Vereador	- €	01/01 a 31/12/2011	Moreanes - Cx. Postal 1855 7750-409 Santana de Cambas

O dirigente responsável pela área Administrativa e/ou Financeira

Assinatura

2011

RELATÓRIO E CONTAS

BALANÇO

DEMONSTRAÇÃO DE
RESULTADOS

MAPAS DE EXECUÇÃO
ORÇAMENTAL

ANEXOS ÀS
DEMONSTRAÇÕES
FINANCEIRAS

RELATÓRIO DE GESTÃO

Relatório de Gestão do Ano Económico de 2011

INTRODUÇÃO

Enquadramento Legal

Compete ao Executivo Municipal apresentar, nos termos da alínea e) do n.º2 do artigo 64.º da lei n.º 169/99, de 18 de setembro, com a redação da Lei n.º5-A/2002 de 11 de janeiro, de acordo com o estipulado no Decreto-Lei n.º 54-A/99, de 22 de fevereiro “POCAL” na sua redação atual, os **Documentos de Prestação de Contas do Município e o Relatório de Gestão**, referentes ao exercício económico de 2011, cabendo à Assembleia Municipal a sua apreciação e votação em conformidade com o disposto na alínea c) do n.º2 do artigo 53.º da Lei n.º 169/99, de 18 de setembro, com a redação da Lei n.º 5-A/2002, de 11 de janeiro.

Os Documentos de Prestação de Contas são apresentados conforme estabelece a Resolução n.º 4/2001 – 2ª Secção – Tribunal de Contas, de 12 de julho de 2001, que aprovou as Instruções para organização e documentação das contas das Autarquias Locais e Entidades Equiparadas abrangidas pelo Plano Oficial de Contabilidade das Autarquias Locais, publicadas no Diário da República, II Série, n.º 191, de 18 de Agosto de 2001.

Um dos documentos de prestação de contas obrigatório, referido nessa resolução, com o número (28) é o Relatório de Gestão.

O Relatório de Gestão tem uma finalidade complementar, e é elaborado, no sentido de disponibilizar um conjunto de elementos de carácter económico, financeiro, funcional e social, que ajudem a uma melhor interpretação da atividade desenvolvida pelo Município.

O Relatório de Gestão deverá ser elaborado nos termos do ponto 13 do POCAL, considerando, nomeadamente, os seguintes aspetos:

- a) A situação económica relativa ao exercício, analisando em especial, a evolução da gestão nos diferentes sectores de atividade da Autarquia, designadamente no que respeita ao investimento efetuado, principais custos de funcionamento, custos e proveitos diversos;

- b) Uma síntese da situação financeira da Autarquia Local, evidenciando saldos de tesouraria e limites de endividamento;
- c) Uma síntese da evolução das dívidas de Curto prazo e de Médio e Longo prazo, da Autarquia;
- d) A proposta para aplicação dos Resultados.

Enquadramento Específico

Do ponto de vista do enquadramento específico, podemos dizer que o ano 2011, confirmou todas as piores expectativas. Desde logo, a aprovação da Lei 55- A/2010 de 31 de dezembro, (Lei do Orçamento do Estado para 2011) resultou num corte nas transferências do orçamento estado através do fundo de equilíbrio financeiro, na ordem dos quinhentos e cinquenta mil euros, o que fez com que a receita municipal proveniente destas transferências, se situasse a níveis de 2008.

Ainda no que se refere às finanças locais, o orçamento de estado para 2011, introduziu ao nível do endividamento, uma restrição que obrigava os municípios a manter o nível de endividamento líquido existente em setembro do ano anterior, limitando ainda a contratação de novos empréstimos.

A este respeito importa ainda referir, a Lei n.º 60-A/2011 de 30 de novembro que vem novamente alterar os limites de endividamento a um mês do final do ano, com todas as implicações que isso acarretou. De acordo com esta alteração o limite a considerar deixava de ser o setembro de 2010 e passava a ser o de dezembro.

Com todas estas alterações a Câmara de Mértola passou de uma margem ao nível do endividamento líquido total de cerca de nove milhões para dois milhões e meio no final do ano.

Apesar de todas as limitações já enunciadas os documentos previsionais para 2011 foram elaborados numa base de grande otimismo, em virtude do grande volume de obras com financiamento comunitário que já se encontrava aprovado. O orçamento da receita para 2011 era superior em cerca de cinco milhões e setecentos mil euros relativamente a 2010. Fatores de ordem diversa que no decurso do documento iremos expor, fizeram com que o otimismo com que se elaboraram os documentos não se confirmasse ao longo do ano.

Síntese da Atividade Desenvolvida

À semelhança dos anos anteriores as prioridades de investimento em 2011, seguindo de uma forma rigorosa a estratégia definida, passaram novamente pelas áreas dos transportes e comunicações, pelo saneamento básico e abastecimento de água e arruamentos, nos aglomerados já identificados e pela ordem definida pelo executivo, que vão sendo executados de acordo com as possibilidades de financiamento.

Áreas como o Desporto e Tempos Livres, a Cultura e a Habitação, continuam também a canalizar uma grande fatia do orçamento municipal.

Em termos globais, os investimentos concretizados, por área, totalizaram os seguintes valores, em euros:

Transportes e comunicações	-	1.580.000,00€
Abastecimento de água	-	931.176,95€
Saneamento básico	-	905.909,16€
Cultura	-	974.499,18€
Desporto e tempos livres	-	313.194,61€

RELATÓRIO DE EXECUÇÃO FINANCEIRA

O presente relatório tem como objetivo analisar a atividade desenvolvida pelo Município de Mértola durante o ano económico de 2011.

Pretende-se de uma forma detalhada avaliar a evolução das principais rubricas da despesa e da receita, apresentando os desvios apurados e as respetivas justificações para os indicadores menos conseguidos.

Em termos globais, e apesar das várias circunstâncias externas que influenciaram diretamente a gestão Autárquica, podemos considerar que a execução financeira do ano foi bastante positiva.

O Município gerou no exercício de 2011 receitas no montante de 19.277.169,97€, tendo realizado despesas no montante global de 16.470.809,76€. Com a afetação do Saldo de Gerência transitado de 2010 no montante de 627.835,19€ a receita global ascendeu a 19.905.005,16€.

Da relação destas variáveis apuramos um saldo para a gerência seguinte de 3.434.195,40€.

De referir que se trata de um saldo consideravelmente superior ao verificado nos anos anteriores, em virtude de se terem registado transferências de fundos comunitários muito próximo do final do ano, e que por esse motivo não foi possível utilizar essa disponibilidade.

COMPARAÇÃO ENTRE ORÇAMENTO INICIAL, FINAL E O ORÇAMENTO EXECUTADO

No **Quadro 1**, pretendemos apresentar de forma sucinta, o valor global da receita e da despesa do ano, comparando o Orçamento inicial com o Orçamento final, apresentando os respetivos desvios.

Relatório de Execução Financeira						
Quadro 1 - Orçamento Inicial, Final e Execução						
DESIGNAÇÃO	Orçamento 2011			Desvio		Taxa de Execução
	Inicial (1)	Final (2)	Execução (3)	(4) = (2)-(1)	(5) = (3)-(2)	(6)=(3)/(2)
RECEITAS						
Correntes	9.952.664,00	9.921.757,00	9.522.670,28	-30.907,00	-399.086,72	96%
Capital	15.331.396,00	11.999.592,05	9.728.170,59	-3.331.803,95	-2.271.421,46	81%
Outras Receitas	1,00	627.836,19	654.164,29	627.835,19	26.328,10	104%
TOTAL	25.284.061,00	22.549.185,24	19.905.005,16	-2.734.875,76	-2.644.180,08	88%
DESPESAS						
Correntes	9.959.664,00	10.549.592,19	9.812.479,63	589.928,19	-737.112,56	93%
Capital	15.331.397,00	11.999.593,05	6.658.330,13	-3.331.803,95	-5.341.262,92	55%
TOTAL	25.291.061,00	22.549.185,24	16.470.809,76	-2.741.875,76	-6.078.375,48	73%

O Orçamento final de 2011 apresenta uma dotação de 22.549.185,24€, ou seja 11% abaixo das previsões iniciais, influenciado essencialmente pela componente capital. Esta variável passou de 15.331.396,00€ para 11.999.592.05€. Foi necessário ao longo do ano introduzir, quer ao nível da receita quer ao nível da despesa os ajustamentos necessários resultantes do andamento dos respetivos processos.

As alterações mais significativas deram-se ao nível das rubricas referentes ao alargamento e beneficiação da EM 514, dos financiamentos do POVT (saneamentos básicos) e do parque urbano, em função do financiamento elegível final, aprovado.

O valor indicado em Outras Receitas, inclui para além do Saldo de Gerência de 2010, no montante de (627.835,19€), as reposições não abatidas nos pagamentos (26.328,10€).

Comparando a execução da receita e da despesa com os valores previstos no orçamento final, obtém-se uma taxa de execução global de 88% na receita e 73% na despesa. Ambos os valores são superiores aos verificados em 2010, que apresentou 71% na receita e 68% na despesa.

MODIFICAÇÕES AOS DOCUMENTOS PREVISIONAIS

A elaboração quer do Orçamento previsional quer do Plano Plurianual de Investimentos deverá assentar numa base de grande rigor, pelo que o número de modificações orçamentais que são necessárias efetuar no decurso do ano económico, deverão ser devidamente fundamentadas e deverão resultar exclusivamente de fatores externos ou fatores que sejam de todo impossível prever aquando da elaboração dos documentos. O Ano 2011, a esse nível, não foi um ano exemplar, pelo que consideramos exagerado o número de modificações que foi necessário introduzir, mas que se deveu sobretudo às inúmeras indefinições e à falta de informação atempada nomeadamente no que se refere aos fundos comunitários.

Ao longo de 2011, foram efetuadas 15 Alterações Orçamentais e 4 Revisões.

A grande maioria das alterações de 2011 foram elaboradas para proceder a reajustamentos ao nível das rubricas da despesa, ou seja, implicaram um reforço em rubricas de despesa compensado pela redução noutras rubricas da despesa.

De destacar ainda quer a revisão de abril quer a de setembro, por se tratar de revisões com grande impacto nos documentos. A revisão de abril quer pela introdução do saldo da gerência de 2010, quer pela grande redução que introduzimos ao nível dos financiamentos comunitários em virtude de novos dados que dispúnhamos a esse nível. Esta revisão implicou uma redução ao nível do orçamento na ordem dos dois milhões de euros, em grande parte para ajustar os valores ao financiamento elegível entretanto aprovado, por outro lado também para ajustar quer a receita quer a despesa aos valores das adjudicações. Algumas das grandes obras foram consideradas inicialmente pela estimativa de custo dos projetos do lado da despesa e pelo valor global do financiamento do lado da receita, nos documentos previsionais.

Com a revisão de setembro pretendeu-se, de acordo com a evolução de alguns dos processos em curso, repor, quer ao nível da receita quer ao nível da despesa, os valores respetivos. Esta revisão implicou uma redução do orçamento de capital na ordem do milhão de euros.

ANÁLISE DA EXECUÇÃO ORÇAMENTAL

Através da análise da execução do orçamento da receita e da despesa, podemos verificar o montante total, quer da receita arrecada, quer da despesa efetivamente paga, bem como os respectivos desvios, face ao inicialmente previsto.

Para além desta informação é interessante analisar também, o peso de cada rubrica no total do orçamento, bem como o seu comportamento anual e a sua evolução face ao ano anterior.

As disponibilidades financeiras do Município de Mértola, na gerência de 2011, apuradas através da execução orçamental, foram as seguintes:

Saldo da Gerência de 2010	627.835,19€
Receita total cobrada na Gerência de 2011	19.277.169,97€
SOMA	19.905.005,16€
Despesa efetuada na Gerência de 2011	16.470.809,76€
Saldo para a Gerência seguinte (2012)	<u>3.434.195,40€</u>

De forma a ter uma noção mais precisa e rigorosa da execução do orçamento em 2011, é feita de seguida, uma análise, às rubricas mais significativas da receita e da despesa.

Análise Global da Receita

As receitas totais no ano em apreciação ascenderam a 19.905.005,16€, sendo 48% de receitas correntes num total de 9.522.670,28€, e 49% de receitas de capital, no valor de 9.728.170,59€ e 3% de outras receitas, 654.164,29€, que inclui o saldo da gerência e as reposições não abatidas aos pagamentos.

Comparativamente com o ano anterior regista-se um aumento quer na componente corrente quer na componente capital.

Este aumento foi, de cerca de 8% na componente corrente. No que respeita à componente capital, o aumento foi de cerca de 39%. De referir também que os

19.905.005,16€ de receita arrecada representa cerca de 79% da receita inicialmente prevista e cerca de 88% da dotação final prevista.

Receita Corrente

A receita corrente com uma execução de 96% serviu de base à gestão corrente da Autarquia, permitindo o financiamento das despesas correntes.

Através da análise do **Quadro 2**, que apresentamos de seguida, é possível analisar quer a estrutura quer a execução da receita corrente da Autarquia.

Relatório de Execução Financeira						
Quadro 2 - Receita Corrente 2011						
RECEITAS CORRENTES	Orçamento Final	%	Receita Cobrada	%	Desvio	Taxa de Execução
Impostos Diretos	505.736,00	5%	593.136,73	6%	87.400,73	117%
Impostos Indiretos	5.562,00	0%	7.828,43	0%	2.266,43	141%
Taxas, Multas e Penalidades	60.849,00	1%	122.386,01	1%	61.537,01	201%
Rendimentos de Propriedades	361.487,00	4%	359.666,82	4%	-1.820,18	99%
Transferências Correntes	8.288.962,00	84%	7.594.507,57	80%	-694.454,43	92%
Venda de Bens e Serviços Correntes	682.235,00	7%	712.220,58	7%	29.985,58	104%
Outras Receitas Correntes	16.926,00	0%	132.924,14	1%	115.998,14	785%
Total das Receitas Correntes:	9.921.757,00	100%	9.522.670,28	100%	-399.086,72	96%

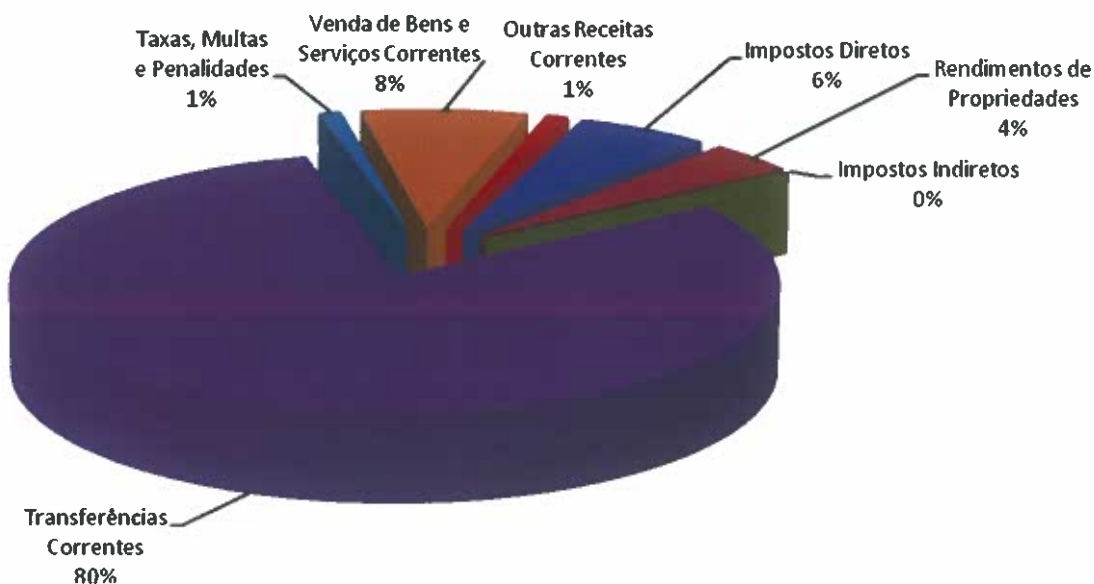
Em primeiro lugar, analisando a estrutura da receita corrente, facilmente se conclui a forte dependência da Autarquia face às transferências correntes, os cerca de 80%, que esta rubrica representa no total da receita, é disso, prova evidente e é uma realidade inalterável.

Se levarmos ainda em linha de conta que dos 7.594.507,57€, de transferências correntes recebidas, 6.961.913,00€ correspondem ao valor transferido do Orçamento Estado, através do Fundo de Equilíbrio Financeiro, Fundo Social Municipal e Participação no IRS facilmente se percebe o forte impacto, que os cortes a que fomos sujeitos, tiveram na gestão da autarquia.

De destacar pela positiva, o aumento dos impostos diretos, da venda de bens e serviços correntes e das taxas. Apesar do impacto pouco significativo que esta rúbricas tem no total da receita, permitiram essencialmente minimizar os cortes verificados nas transferências.

Gráfico 1

Estrutura da Receita Corrente



Comparativamente com o ano anterior e conforme apresenta o **Quadro 3**, verifica-se um aumento das receitas correntes em cerca de 680.000€. De registar com agrado, uma variação positiva em todas as rubricas. Ao nível das transferências correntes apesar do corte ao nível das transferências do orçamento do estado, apresenta um aumento relativamente ao ano anterior na ordem dos 300.000,00€ em virtude do aumento das transferências dos programas comunitários.

Relatório de Execução Financeira			
Quadro 3 - Receita Corrente 2010 / 2011			
RECEITAS CORRENTES	Orçamento		Taxa de Variação
	2010	2011	
Impostos Diretos	514.244,52	593.136,73	15%
Impostos Indiretos	6.230,57	7.828,43	26%
Taxas, Multas e Penalidades	87.691,28	122.386,01	40%
Rendimentos de Propriedades	354.494,01	359.666,82	1%
Transferências Correntes	7.211.338,21	7.594.507,57	5%
Venda de Bens e Serviços Correntes	638.035,07	712.220,58	12%
Outras Receitas Correntes	30.112,66	132.924,14	341%
Total das Receitas Correntes:	8.842.146,32	9.522.670,28	8%

Receita de Capital

A receita de capital totalizou o montante de 9.728.170,59€, o que representa cerca de 49% da receita total da Autarquia. Esta componente da receita apresenta uma execução de cerca de 81% em relação ao previsto para 2011 – **Quadro 4**.

Como se pode comprovar, a receita de capital é constituída em grande parte pelas transferências de capital, que representam 84% do total da receita.

À semelhança do que se verifica do lado da receita corrente, também aqui a transferência do Orçamento de Estado, através do Fundo de Equilíbrio Financeiro, tem um grande peso, apesar de relativamente inferior, uma vez que são apenas 3.637.088,00€ dos 8.158.995,52€, ou seja 45% enquanto nas transferências correntes esse peso é de 92%.

Relatório de Execução Financeira						
Quadro 4 - Receita de Capital 2011						
RECEITAS DE CAPITAL	Orçamento		Receita		Desvio	Taxa de Execução
	Final	%	Cobrada	%		
Venda de Bens de Investimento	103.631,00	1%	77.355,90	1%	-26.275,10	75%
Transferências de Capital	10.407.704,05	87%	8.158.995,92	84%	-2.248.708,13	78%
Ativos Financeiros	8.919,00	0%	9.891,00	0%	972,00	111%
Passivos Financeiros	1.479.336,00	12%	1.471.000,00	15%	-8.336,00	99%
Outras Receitas de Capital	2,00	0%	10.927,77	0%	10.925,77	546389%
Total das Receitas de Capital:	11.999.592,05	100%	9.728.170,59	100%	-2.271.421,46	81%

Comparativamente com o ano anterior regista-se um aumento da receita de capital em cerca de 40%, influenciada principalmente pelos aumentos registados nas rubricas transferências de capital e passivos financeiros – **Quadro 5**.

Apesar do corte verificado nas transferências do orçamento de estado, as transferências registaram um acréscimo na ordem do milhão e meio de euros fortemente influenciado pelos financiamentos comunitários. Ao nível dos passivos financeiros, e para o bom andamento das obras em curso, Saneamento de Espírito Santo, Vale de Açor de Cima e Monte Viegas, e enquanto não foi desbloqueado o financiamento comunitário foi utilizado o empréstimo bancário, aprovado para o efeito, na ordem do milhão e quatrocentos mil euros.

Relatório de Execução Financeira

Quadro 5 - Receita de Capital 2010 / 2011

RECEITAS DE CAPITAL	Orçamento		Taxa de Variação
	2010	2011	
Venda de Bens de Investimento	133.038,80	77.355,90	-42%
Transferências de Capital	6.479.072,85	8.158.995,92	26%
Ativos Financeiros	14.302,17	9.891,00	-31%
Passivos Financeiros	364.470,00	1.471.000,00	304%
Outras Receitas de Capital	0,00	10.927,77	
Total das Receitas de Capital:	6.990.883,82	9.728.170,59	39%

Análise Global da Despesa

O orçamento final de 2011 apresentou uma dotação global da despesa de 22.549.185,24€, sendo que 10.549.592.19€ respeita a despesa corrente, e 11.999.593.05€ a despesa de capital.

A dotação inicial da despesa foi de 25.291.061,00€, e com as várias modificações orçamentais introduzidas ao longo do ano, apresentou uma redução de cerca 11%, no total de 2.741.875.76€.

A taxa de execução das despesas correntes é de 93%, num total de 9.812.479,63€, enquanto a execução da despesa de capital se situou nos 55% com 6.658.330,13€.

Comparativamente com o ano anterior regista-se um aumento na ordem dos 7% ao nível da execução de capital, passou de 6.329,980,93€ para 6.658.330,13€. De registar ainda um aumento na ordem dos 400.000,00€ ao nível da execução da despesa corrente.

Despesa Corrente

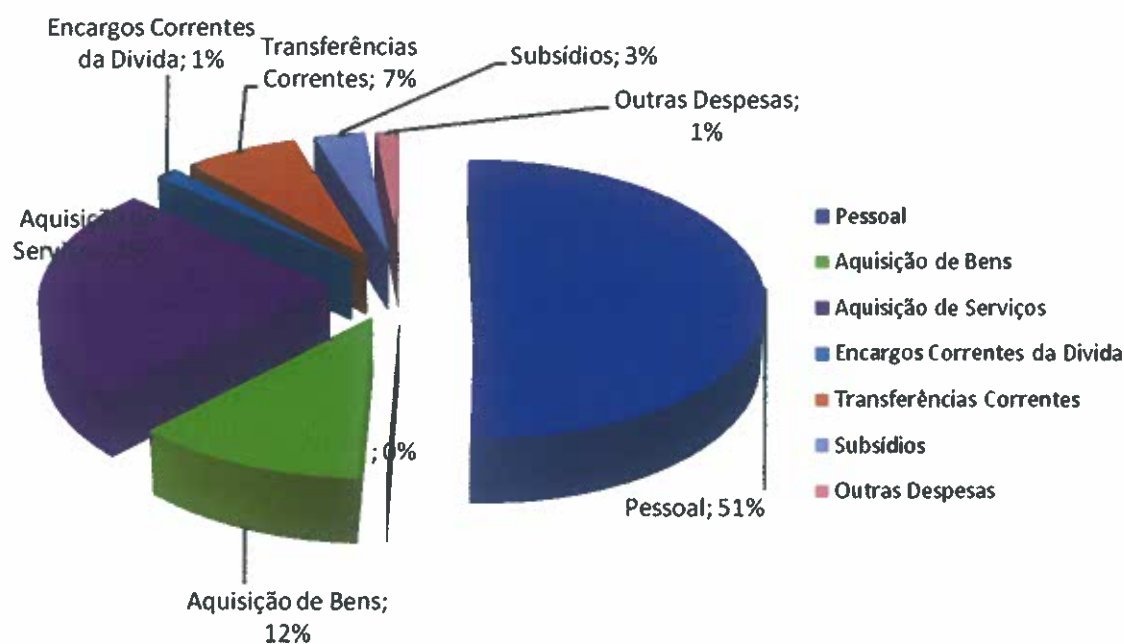
Neste ponto é feita uma breve referência aos valores orçamentados da despesa corrente e sua comparação com os valores executados, o que permitirá concluir acerca do nível de realização e apurar os respetivos desvios - **Quadro 6**.

Relatório de Execução Financeira						
Quadro 6 - Despesa Corrente						
DESPESAS CORRENTES	Orçamento Final	%	Despesa Paga	%	Desvio	Taxa de Execução
Pessoal	4.979.498,00	47%	4.962.634,14	51%	-16.863,86	100%
Aquisição de Bens e Serviços						
Aquisição de Bens	1.299.208,19	12%	1.133.218,17	12%	-165.990,02	87%
Aquisição de Serviços	2.883.175,00	27%	2.421.436,90	25%	-461.738,10	84%
Encargos Correntes da Dívida	133.500,00	1%	131.418,12	1%	-2.081,88	98%
Transferências Correntes	755.001,00	7%	702.091,32	7%	-52.909,68	93%
Subsídios	324.447,00	3%	314.989,89	3%	-9.457,11	97%
Outras Despesas	174.763,00	2%	146.691,09	1%	-28.071,91	84%
Total da Despesa Corrente:	10.549.592,19	100%	9.812.479,63	100%	-737.112,56	93%

As despesas correntes, no montante de 9.812.479,63€, registam uma execução de cerca de 93% e correspondem a cerca de 60% do total da despesa paga em 2011.

De registar como positivo, a execução abaixo do previsto de todas as rubricas da despesa, o que implica necessariamente uma poupança, o que se deve em grande medida à política de contenção de despesas implementada.

Gráfico 2- Estrutura da Despesa Corrente



A despesa corrente mantém a sua estrutura essencialmente assente nas despesas com pessoal e a aquisição de bens e serviços, estas duas componentes da despesa totalizam 88% do total da despesa paga. Trata-se de despesas fixas de funcionamento, na sua quase totalidade.

Relativamente à evolução da despesa, comparativamente ao ano anterior, de referir um ligeiro aumento, nomeadamente ao nível das aquisições de bens e serviços, que se explica em grande parte pelo aumento dos preços. De referir ainda, a diminuição de 6% dos custos com pessoal – **Quadro 7**.

Relatório de Execução Financeira			
Quadro 7 - Despesa Corrente 2010/2011			
DESPESAS CORRENTES	Orçamento		Taxa de Variação
	2010	2011	
Pessoal	5.251.758,84	4.962.634,14	-6%
Aquisição de Bens e Serviços			
Aquisição de Bens	848.659,45	1.133.218,17	34%
Aquisição de Serviços	2.043.584,80	2.421.436,90	18%
Encargos Correntes da Dívida	116.201,74	131.418,12	13%
Transferências Correntes	707.725,82	702.091,32	-1%
Subsídios	342.910,70	314.989,89	-8%
Outras Despesas	130.984,57	146.691,09	12%
Total das Receitas Correntes:	9.441.825,92	9.812.479,63	4%

Despesa de Capital

O quadro seguinte permite observar a desagregação da despesa de capital, indicando para as respetivas dotações orçamentais o volume de despesa paga, respetiva estrutura e taxa de execução – **Quadro 8**.

Foram pagas despesas de capital no valor 6.658,330,13€, que representa cerca de 40% da despesa total da autarquia.

Relatório de Execução Financeira

Quadro 8 - Despesa de Capital

DESPESA DE CAPITAL	Orçamento		Despesa Paga		Desvio	Taxa de Execução
	Final	%		%		
Aquisição de Bens de Investimentos	9.384.201,05	78%	4.701.754,86	71%	-4.682.446,19	50%
Transferências de Capital	602.694,00	5%	268.017,49	4%	-334.676,51	44%
Ativos Financeiros	171.100,00	1%	100.718,49	2%	-70.381,51	59%
Passivos Financeiros	1.841.598,00	15%	1.587.839,29	24%	-253.758,71	86%
Outras Despesas	0,00	0%	0,00	0%	0,00	
Total das Despesas de Capital:	11.999.593,05	100%	6.658.330,13	100%	-5.341.262,92	55%

A estrutura da despesa de capital é constituída na sua maioria pela Aquisição de Bens de Investimento, que representam 71% do total da despesa de capital e cerca de 21% do total da despesa do Município.

Comparativamente ao ano anterior verifica-se um aumento na despesa de capital em cerca de 5% fortemente influenciado pela rubrica dos passivos financeiros – **Quadro 9**.

A este nível para além das amortizações regulares do ano, na ordem do milhão de euros, foram ainda efetuadas amortizações extraordinárias nos empréstimos de reestruturação do eixo comercial de Mértola e do Saneamento em Penilhos, na ordem dos quinhentos mil euros. Esta situação deveu-se ao facto de termos recebido o financiamento para estas obras.

Relatório de Execução Financeira

Quadro 9 - Despesa de Capital 2010 /2011

DESPESAS DE CAPITAL	Orçamento		Taxa de Variação
	2010	2011	
Aquisição de Bens de Investimento	5.137.884,58	4.701.754,86	-8%
Transferências de Capital	378.181,46	268.017,49	-29%
Ativos Financeiros	3.000,00	100.718,49	3257%
Passivos Financeiros	810.914,89	1.587.839,29	96%
Outras Despesas	0,00	0,00	
Total das Despesas de Capital:	6.329.980,93	6.658.330,13	5%

INVESTIMENTO MUNICIPAL

Relatório de Execução Financeira

Quadro 10 - Investimento Municipal 2011

INVESTIMENTO DIRETO		Orçamento Final		Despesa Paga		Desvio	Taxa de Execução
			%		%		
0102 07	Investimentos	9.384.201,05		4.701.754,86		-4.682.446,19	50%
0102 0701	Bens do Domínio Privado	3.141.695,00	33,5%	1.676.291,38	35,7%	-1.465.403,62	53%
0102 070101	Terrenos	13.256,00	0,4%	7.766,60	0,5%	-5.489,40	59%
0102 070102	Habitacões	330.000,00	10,5%	148.805,42	8,9%	-181.194,58	45%
0102 070103	Edifícios	1.428.310,00	45,5%	900.103,57	53,7%	-528.206,43	63%
0102 070104	Construções Diversas	128.350,00	4,1%	20.800,96	1,2%	-107.549,04	16%
0102 070106	Material de Transporte	390.880,00	12,4%	169.139,22	10,1%	-221.740,78	43%
0102 070107	Equipamento Informático	145.179,00	4,6%	61.597,93	3,7%	-83.581,07	42%
0102 070108	Software Informático	205.000,00	6,5%	137.990,72	8,2%	-67.009,28	67%
0102 070109	Equipamento Administrativo	91.050,00	2,9%	89.988,90	5,4%	-1.061,10	99%
0102 070110	Equipamento Básico	407.170,00	13,0%	138.598,06	8,3%	-268.571,94	34%
0102 070111	Ferramentas e utensílios	1.000,00	0,0%	0,00	0,0%	-1.000,00	0%
0102 070112	Artigos e objetos de valor	1.500,00	0,0%	1.500,00	0,1%	0,00	100%
0102 0703	Bens do Domínio Público	6.242.506,05	66,5%	3.025.463,48	64,3%	-3.217.042,57	48%
0102 07030301	Viadutos, arruam.obras compl.	2.031.424,00	32,5%	1.485.937,79	49,1%	-545.486,21	73%
0102 07030302	Sist. dren. águas residuais	1.238.164,00	19,8%	756.332,66	25,0%	-481.831,34	61%
0102 07030303	Estações trat. de águas residuais	54.500,00	0,9%	50.780,22	1,7%	-3.719,78	93%
0102 07030305	Parques e jardins	1.092.577,00	17,5%	76.223,78	2,5%	-1.016.353,22	7%
0102 07030307	Captacão e distribuição de água	739.094,00	11,8%	481.386,14	15,9%	-257.707,86	65%
0102 07030308	Viação rural	659.350,00	10,6%	80.719,14	2,7%	-578.630,86	12%
0102 07030309	Sinalização e trânsito	107.540,00	1,7%	21.840,56	0,7%	-85.699,44	20%
0102 07030310	Infraest. distrib. energia elétrica	5.722,05	0,1%	4.113,23	0,1%	-1.608,82	72%
0102 07030312	Cemitérios	18.000,00	0,3%	0,00	0,0%	-18.000,00	0%
0102 07030313	Outros	167.503,00	2,7%	59.787,48	2,0%	-107.715,52	36%

O Investimento Municipal previsto para o ano em apreciação correspondia a 9.384.201,05€, sendo que 3.141.695,00€, cerca de 33,5% correspondia a Bens do Domínio Privado e 6.242.506,05€, restantes 66,5% a Bens do Domínio Público.

A execução ficou aquém da estimativa, os pagamentos totalizaram cerca 50%, ou seja, 4.701.754.86€.

Para este resultado contribuíram de forma mais significativa, as seguintes rubricas:

Parques e jardins, justificado pelo atraso, quer no arranque, quer na própria execução, da obra do parque urbano e de lazer municipal, que apresenta um desvio de 1.016.353€.

Viação rural, que contempla a obra da Estrada Municipal 514 (cruzamento de Moreanes/Salgueiros) que acabou por não avançar por incapacidade do empreiteiro, já

depois de estar consignada, e para a qual se procedeu à revogação do contrato, por acordo das partes.

A rubrica viadutos, arruamentos e obras complementares, sistemas de drenagem de águas residuais e abastecimento de água, que apresenta respetivamente desvios de 545.486,21€, 481.831,34€ e 257.707,86€, estes desvios devem-se em grande medida à obra de saneamento do Vale de Açor de Cima que acabou também por não avançar pelos mesmos motivos da EM 514.

O comportamento do investimento ao longo dos últimos anos é apresentado no quadro seguinte – **Quadro 11**.

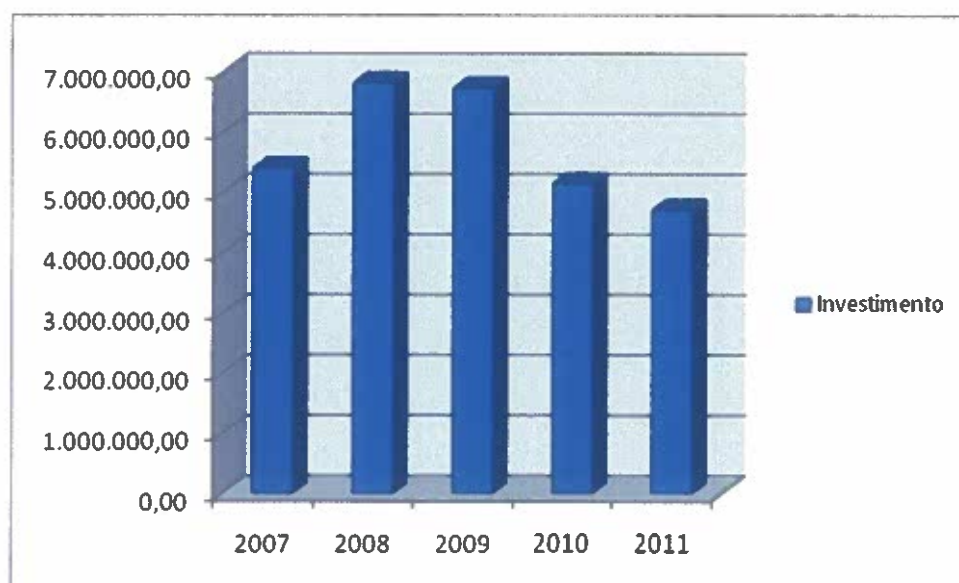
Relatório de Execução Financeira					
Quadro 11 - Investimento Municipal Evolução					
	2007	2008	2009	2010	2011
Investimento	5.389.151,69	6.810.505,07	6.720.599,42	5.137.884,58	4.701.754,86

Pela análise do gráfico é possível identificar um ligeiro decréscimo do investimento no último ano, tendência já verificada no ano anterior.

No ano em análise este decréscimo deve-se essencialmente ao não arranque e ao fraco andamento em algumas obras mais significativas, como por exemplo, a obra do parque urbano, Estrada Municipal 514 e do saneamento em Vale de Açor de Cima.

Gráfico 2

Evolução do Investimento Municipal



No decurso do ano económico de 2011, os investimentos mais significativos foram os referentes aos seguintes projetos:

- Aquisição da plataforma informática (Balcão Atendimento)
- Remodelação da Casa “Fagulha”
- Conclusão da Empreitada de Saneamento, abastecimento de água e pavimentação em Vale de Açor de Baixo e Monte Viegas
- Conclusão da Empreitada de Saneamento, abastecimento de água e pavimentação em Espírito Santo
- Conclusão das obras de remodelação da Biblioteca Municipal
- Conclusão da construção do Núcleo Museológico em Alcaria dos Javazes
- Conclusão da requalificação do Núcleo Museológico Basílica Paleo-Cristã
- Obras de arruamentos em Mina de São Domingos
- Obras de arruamentos em Corvos
- Obras de arruamentos em Corte da Velha
- Conclusão das obras no Mercado Municipal de Mértola

SINTESE DA SITUAÇÃO ECONÓMICA E FINANCEIRA

Relatório de Execução Financeira				
Quadro 12 - Síntese da Situação Económica e Financeira da Câmara Municipal				
DESIGNAÇÃO	2010	2011	Variação	Var. %
Saldo Inicial de Tesouraria	543.680,14	627.835,19	84.155,05	15,48%
Receitas Correntes	8.842.146,32	9.522.670,28	680.523,96	7,70%
Despesas Correntes	9.441.825,92	9.812.479,63	370.653,71	3,93%
Saldo Corrente	-599.679,60	-289.809,35		
Receitas de Capital	6.990.883,82	9.728.170,59	2.737.286,77	39%
Despesas de Capital	6.329.980,93	6.658.330,13	328.349,20	5%
Saldo de Capital	660.902,89	3.069.840,46		
Receitas Totais	15.833.030,14	19.250.840,87	3.417.810,73	22%
Despesas Totais	15.771.806,85	16.470.809,76	699.002,91	4%
Saldo de Exercício	84.155,05	2.806.360,21		
Saldo de Tesouraria	627.835,19	3.434.195,40	2.806.360,21	447%
Dividas a Fornecedores C/c	661.337,10	835.287,86	173.950,76	26%
Dívidas de Clientes	19.704,26	19.043,65	-660,61	-3%
Disponibilidades de Curto Prazo	-13.797,65	2.617.951,19	2.631.748,84	-19074%

A informação refletida no quadro anterior permite-nos retirar as seguintes conclusões:

- **O Saldo da Atividade Corrente** – o saldo apresentado, negativo, foi compensado pelo saldo da gerência anterior. A inclusão do saldo da gerência anterior foi utilizado exclusivamente para o reforço da despesa corrente. Assim, apesar do saldo entre receita corrente recebida/despesa corrente paga resultar um valor negativo, isso não se traduz num desequilíbrio financeiro pelo motivo atrás exposto.
- **O Saldo do Exercício**, por sua vez, regista valores positivos, superiores ao do ano anterior. Este saldo positivo, foi alcançado por influência do saldo de capital apresentado. Este indicador revela essencialmente a disponibilidade que a autarquia dispunha para pagar mais despesa de capital caso tivesse sido realizada.
- **O Saldo de Tesouraria** é um dos indicadores que apresenta um comportamento bastante positivo, relativamente ao ano anterior. A este nível, como já explicámos anteriormente, podemos afirmar que deu entrada no mês de dezembro um conjunto significativo de receita que não foi utilizada, daí o saldo de tesouraria elevadíssimo.
- No final do ano de 2011, a Autarquia apresentava um valor de Dívidas incluindo Fornecedores C/c e Fornecedores de Imobilizado de 835.287,86€, valor superior em 26%, ao apresentado no final do ano anterior.

DÍVIDA

Analisando a dívida total a terceiros em 31/12/2011, a mesma totalizava 8.915.426,54€, sendo que 835.287,86€ respeita a dívida de curto prazo e 8.080.138,68€ a dívida de médio e longo prazo. A dívida total apresenta assim um aumento inferior a 1% relativamente ao ano anterior, sendo no entanto um dos valores mais baixos dos quatro anos em análise – **Quadro 13**.

Relatório de Execução Financeira				
Quadro 13 - Evolução das Dívidas a Terceiros				
	Dívida em 31/12/2008	Dívida em 31/12/2009	Dívida em 31/12/2010	Dívida em 31/12/2011
Dívidas de médio e longo prazo	8.457.882,15	8.653.626,44	8.196.977,97	8.080.138,68
Dívidas de curto prazo	2.114.676,04	1.140.428,03	661.337,10	835.287,86
TOTAL	10.572.558,19	9.794.054,47	8.858.315,07	8.915.426,54

Dívida de Curto Prazo

A Autarquia apresentava em 31 de dezembro de 2011, uma dívida a terceiros de 835.287,86€, que não foi paga, não por insuficiência de saldo de tesouraria, mas porque, de acordo com as novas regras do endividamento este será o limite a considerar como referência para o ano 2012. Caso tivéssemos liquidado a dívida toda, pois o saldo de tesouraria, assim o permitia, implicaria que no decurso do ano 2012 teríamos obrigatoriamente que manter a dívida nesses níveis, o que traria alguns transtornos.

Dívida de Médio e longo Prazo

A dívida de médio e longo prazo, constituída por dívida de empréstimos no montante de 8.080.138,68€ corresponde ao valor mais baixo dos quatro anos em análise. No ano 2011 foram efetuadas amortizações regulares no valor de 1.003.513,24€, tendo também sido efetuadas amortizações extraordinárias no valor de 584.326,05€, nos empréstimos do eixo comercial, no valor de 508.380,87€ e no empréstimo de saneamento e pavimentação de Penilhos, no valor 75.945,18€.

No decurso do ano foram ainda solicitadas libertações no valor de 762.000€ para o empréstimo de saneamento básico e pavimentação em Vale de Açor Baixo e Monte Viegas, e de 709.000€ para o empréstimo do saneamento básico e pavimentação em Espírito Santo.

ANÁLISE DA EXECUÇÃO DAS GRANDES OPÇÕES DO PLANO

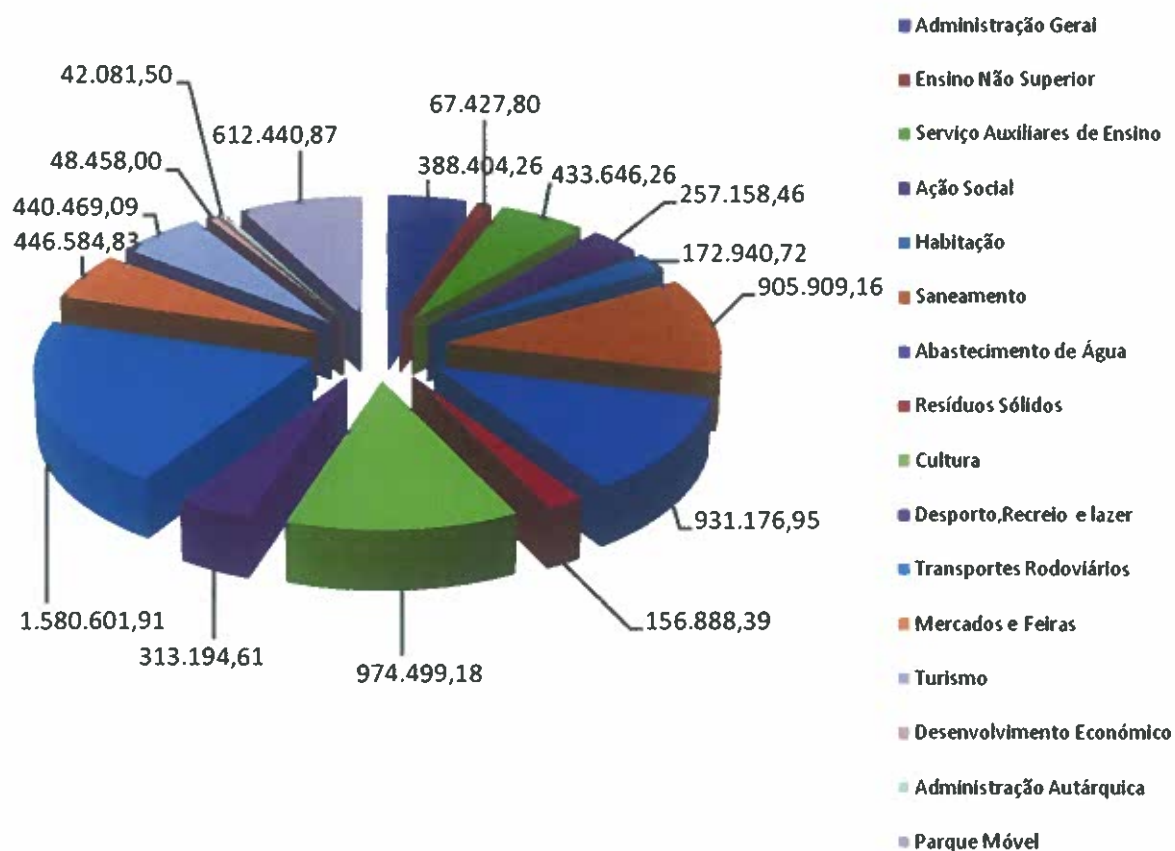
Da análise do quadro seguinte é possível concluir que a taxa de execução das Grandes Opções do Plano em 2011 foi de 59%, num total de 8.059.110,85€, superior em cerca de 7% relativamente a 2010 – **Quadro 14**.

Sector de Atividade	Orçamento de 2011					
	2010		Final	Executado	%	Distr. invest.
	(1)		(2)	(3)	(4)=(3)/(2)	
Administração Geral	439.583,08	6%	678.081,00	388.404,26	57%	5%
Proteção Civil e luta contra incêndios	101.319,41	1%	309.885,00	176.657,09	57%	2%
Ensino Não Superior	145.278,98	2%	74.806,00	67.427,80	90%	1%
Serviço Auxiliares de Ensino	468.618,43	6%	471.095,00	433.646,26	92%	5%
Ação Social	257.158,46	3%	353.323,00	170.379,97	48%	2%
Habitação	410.786,15	5%	411.000,00	172.940,72	42%	2%
Ordenamento do Território	71.514,15	1%	171.271,00	78.603,00	46%	1%
Saneamento	725.964,81	10%	1.431.585,00	905.909,16	63%	11%
Abastecimento de Água	729.911,53	10%	1.338.743,19	931.176,95	70%	12%
Resíduos Sólidos	126.673,24	2%	180.850,00	156.888,39	87%	2%
Proteção do Meio Ambiente e Conserv. Natureza	22.177,96	0%	160.945,00	76.084,77	47%	1%

Cultura	852.275,81	11%	1.526.858,00	974.499,18	64%	12%
Desporto e Tempos Livres	319.595,19	4%	1.501.494,00	313.194,61	21%	4%
Outras Atividades Cívicas e Religiosas	2.843,50	0%	41.270,00	19.199,26	47%	0%
Indústria e Energia	3.361,04	0%	25.072,05	23.463,23	94%	0%
Transportes Rodoviários	1.957.667,60	26%	2.785.774,00	1.580.601,91	57%	20%
Mercados e Feiras	117.816,22	2%	539.072,00	446.584,83	83%	6%
Turismo	395.681,79	5%	541.011,00	440.469,09	81%	5%
Desenvolvimento Económico	59.238,80	1%	68.956,00	48.458,00	70%	1%
Administração Autárquica	74.056,84	1%	98.500,00	42.081,50	43%	1%
Parque Móvel	232.740,56	3%	920.330,00	612.440,87	67%	8%
TOTAL	7.514.263,55		13.629.921,24	8.059.110,85	59%	100%

Da leitura do quadro é possível identificar as principais áreas de investimento em 2011. Como se pode comprovar são exatamente as mesmas do ano anterior. Ou seja: Transportes Rodoviários, com 20% do total do investimento, o que ascende a milhão e meio de euros, Saneamento Básico; Abastecimento de Água e a Cultura, na ordem dos 12%, o que equivale a, em média, um milhão de euros em cada um destes setores.

Os valores apresentados, na coluna (1) e (3), dizem respeito a despesa efetivamente paga.



De seguida apresentamos um resumo das principais intervenções, quer sejam obras ou actividades, que contribuíram para o valor global da despesa, por setor de atividade:

Ao nível do **Setor de Administração Geral**, o valor total executado foi de 388.404,26€. Para este valor contribuíram, entre outros, os seguintes investimentos:

- Aquisição de Equipamento Básico, Administrativo e de Comunicações, Equipamentos Informáticos e Software diverso, necessários à contínua modernização dos serviços. Foram adquiridos PC's, impressoras e fotocopiadoras para os diversos serviços, para além das licenças anuais das várias aplicações. Destacamos ainda a aquisição da plataforma para implementação do Balcão Único de Atendimento.
- Aquisição da “Fábrica dos Plásticos” na Mina de São Domingos para armazém.
- Seguros de pessoal, de bens e edifícios.

Ao nível do **Setor Segurança e Ordem Pública**, o valor total executado foi de 176.657,09€. Para este valor contribuíram, entre outros, os apoios aos Bombeiros Voluntários de Mértola, quer para financiamento do Gabinete da Proteção Civil, quer para investimentos.

Destacar também o investimento feito quer na limpeza e desobstrução das linhas de água, quer ao nível da manutenção e limpeza do perímetro florestal.

Ao nível do Setor **Ensino não Superior**, o valor total executado foi de 67.427,80€. Este setor de atividade que teve nos últimos anos um forte investimento, para o ano em análise destacamos as seguintes intervenções de maior relevância:

- Protocolo de transferências para as Juntas de Freguesia, para manutenção dos Edifícios dos Centros Escolares.
- Aquisição de Mobiliário e Equipamento diverso, para os vários Centros Escolares, nomeadamente quadros interativos, impressoras e computadores para todos os centros educativos de acordo com as necessidades.

Este Setor de atividade, **Serviços Auxiliares de Ensino**, apresenta um valor total executado de 433.646,26€. Para este valor, concorreram um conjunto de despesas regulares, mais ou menos semelhantes às dos anos anteriores.

- Aquisição de vinhetas à Rodoviária, para transporte de alunos.
- Auxílios Económicos, inclui refeições, subsídios escolares e Bolsa de Estudo Serrão Martins.
- Apoio ao Agrupamento de Escolas de Mértola.
- Protocolo com a ALSUD para financiamento da atividade.
- Protocolo com Santa Casa da Misericórdia para prestação de serviços de apoio à Educação incluindo a creche municipal.

O Setor da **Ação Social**. No ano em análise o valor afeto a este setor ascendeu a 170.379,97€. Para este setor de atividade para além dos apoios regulares às Instituições sociais de solidariedade social, contribuem os apoios sociais quer no âmbito do cartão social quer através do programa de incentivos aos nascimentos.

- No ano 2011 foram atribuídos os seguintes apoios, no âmbito do Programa de apoio às IPSS do Concelho, por entidade:
 - ✓ Santa Casa da Misericórdia de Mértola – 6.033,75€
 - ✓ Núcleo de Voluntariado de Mértola – 3.000,00€
 - ✓ Centro de Apoio a Idosos de Moreanes – 2.700,00€
 - ✓ Centro Social dos Montes Altos – 2.955,00€
 - ✓ Casa do Povo de Santana de Cambas – 3.025,00€
 - ✓ Moura Saluquia – Associação de Mulheres do Concelho de Moura – 1.056,00€
- No âmbito das Comparticipações do Cartão Social durante o ano 2011 foram efetuados os seguintes processamentos, num total de 83.704,20€:
 - ✓ novembro a dezembro de 2010 – 15.296,53€
 - ✓ janeiro a fevereiro de 2011 – 14.592,41€
 - ✓ março a abril de 2011 – 12.391,54€

-
- ✓ maio a junho de 2011 – 13.932,83€
 - ✓ julho a agosto de 2011 – 13.980,05€
 - ✓ setembro a outubro de 2011 – 13.510,84€
- No âmbito do Programa de Animação Social, no ano em apreciação, podemos destacar as seguintes atividades: Passeio de Barco, Passeios de Verão, 15º Encontro de Reformados, Pensionista e Idosos do Concelho.
 - No âmbito do Programa de Incentivo aos Nascimentos, apoio ao segundo filho e apoio à população portadora de deficiência, foram pagos 9.677,66€.

O **Setor da Habitação** tem merecido ao longo dos últimos anos uma especial atenção. O investimento neste setor de atividade traduz-se por um lado na recuperação do parque habitacional propriedade do Município e no desenvolvimento de novos loteamentos para construção. O valor total executado no ano foi de 172.940,72€, de onde se destaca:

- Conclusão das obras de recuperação da cobertura da Casa Fagulha
- Neste sector de atividade insere-se também os apoios habitacionais concedidos a particulares para a recuperação das suas habitações ou para construção de instalações sanitárias. No ano em curso este apoio totalizou 23.745,30€.

Ao nível do Setor de Atividade **Saneamento Básico**, o valor total investido foi de 905.909,16€. Este setor de atividade tem sido nos últimos anos um setor prioritário de investimento. Para este ano em concreto, destacamos os seguintes investimentos:

- Conclusão da empreitada de Saneamento em Espírito Santo
- Conclusão da empreitada de Saneamento em Vale de Açor de Baixo e Monte Viegas
- Construção da conduta de águas pluviais da Rua Dr.º Serrão Martins na Mina São Domingos
- Manutenção e controlo das Etar's, efetuado pela empresa AGS
- Construção do pré-tratamento na Etar em Além Rio, para tratamento das águas residuais recolhidas pelo limpa fossas

Abastecimento de Água, outro dos setores de atividade que tem tido nos últimos anos um investimento sempre considerável. Em 2011, esse investimento totalizou 931.176,95€.

- Conclusão da empreitada de Abastecimento de Água em Vale de Açor de Baixo e Monte Viegas
- Conclusão da empreitada de Abastecimento de Água em Espírito Santo
- Manutenção e controlo dos sistemas de abastecimento de água, efetuado pela empresa Luságua
- Realização de análises para controlo de qualidade da água
- Aquisição de água à empresa Águas Públicas do Alentejo

O investimento na área da **Cultura** no ano 2011 foi fortemente influenciado pela conclusão da obra da Biblioteca Municipal, pelo arranque da obra do Núcleo Museológico da Alcaria dos Javazes, pelas intervenções ao nível dos núcleos museológicos da Vila, com grande destaque para as intervenções no Castelo e na Basílica Paleo-Cristã. Destacar ainda a conclusão da intervenção e abertura ao público da Basílica Paleo-Cristã do Mosteiro. Esta área é também dinamizada por um conjunto de actividades e iniciativas realizadas ao longo do ano, de onde se destaca mais uma edição do Festival Islâmico, a sexta, e também pelos apoios atribuídos às Associações e Coletividades do Concelho, que permitem dinamizar a atividade cultural. Em 2011 o valor investido nesta área ascendeu a 974.499,18€.

- Uma das rubricas que mais peso representa neste setor de atividade, são os Apoios concedidos às Associações e Coletividades através do programa regular de apoio. No ano em análise foram distribuídos os seguintes apoios, por tipo de programa de apoio:
 - Apoio para Atividades Regulares – 28.750,00€
 - Apoio para Recuperação de Imóveis – 8.732,62€
 - Apoio para Aquisição de Equipamentos – 9.951,08€
 - Apoios à Fundação Serrão Martins – 154.000,00€
- O Programa de Animação Sócio – Cultural, levado a cabo pela Autarquia tem tido ao longo dos anos um contributo importantíssimo no desenvolvimento e na projeção do nosso Concelho. Os responsáveis desta área têm tido sempre a preocupação de inovar, e de introduzir anualmente

novidades dentro da programação anual, que já por si só é bastante diversificada.

Assim para este ano em concreto, e para além das atividades que normalmente se realizam, como por exemplo: Programação Regular de Cinema, Feira do Livro, Arte Non Stop, Dia da Criança, Programação da Casa de Artes Mário Elias, MertolArte, Comemorações do 25 de Abril, Dia da Mulher, Viagem para Jovens, Semana “Lembrar Serrão Martins”, Comemorações de São Martinho, Festa de Natal, a Cultura Itinerante e o Festival da Juventude, destacar ainda a realização de mais uma edição do Festival Islâmico.

Desporto, Recreio e Lazer, para o valor investido neste setor de atividade, contribuíram em muito os apoios concedidos aos vários clubes do Concelho, para além do arranque da obra do Parque Urbano e do investimento em painéis solares na piscina coberta de aprendizagem. Valor total executado foi 313.194,61€.

Sendo:

- Instalação de sistema de aquecimento com energia renovável na Piscina Municipal – 61.425,09€
- Apoio às Associações e Clubes Desportivos do Concelho. Este apoio, atribuído através do programa de apoios regulares para os clubes desportivos, contribui decisivamente para o sucesso da atividade desportiva destas coletividades.

Em 2011, foram atribuídos os seguintes apoios, por programa:

- Apoio para Aquisição de Equipamentos – 6.500,00€
- Atividade Regular – 114.100,00€
- Apoio específico para Atividades – 13.221,01€

O Setor dos **Transportes Rodoviários**, é novamente o que contempla o maior volume de investimento. Este volume deve-se essencialmente às várias obras de arruamentos em diversas povoações do Concelho, mas também às reparações efetuadas em centenas de Kms em estradas de terra batida ao longo deste ano. O valor total executado foi de 1.580.601,91€.

Destacamos as seguintes intervenções:

- Conclusão da empreitada de Arruamentos em Corte da Velha

- Conclusão da empreitada de Arruamentos em Vale de Açor de Baixo e Monte Viegas
- Conclusão da empreitada de Arruamentos em Espírito Santo
- Início da obra de Arruamentos em Corvos

Neste setor de atividade **Mercados e Feiras**, para além das feiras e certames habituais, no ano em avaliação destacamos a conclusão da obra do Mercado Municipal. O valor total executado foi de 446.584,83€.

Destacamos as seguintes intervenções:

- Conclusão das obras de Remodelação do Mercado Municipal em Mértola

Ao nível das atividades regulares, de destacar a realização de mais uma edição da Feira do Mel Queijo e Pão, a 13ª. Realizou-se também em Setembro, como habitualmente, a 9ª Feira Agropecuária de Vale do Poço, mas sem custos para a Autarquia. Todas as despesas foram suportadas pela Câmara de Serpa.

Nesta rubrica, **Turismo**, o valor total investido foi de 440.469,09€.

Destacam-se a realização das atividades regulares, entre elas:

- 9ª Edição do Festival do Peixe do Rio
- Festas da Vila
- Mértola Radical
- Participação na Ovibeja
- Organização do fórum intercultural, expedição e raid TT
- 2ª Edição da Feira da Caça

Neste setor de atividade insere-se também os apoios concedidos à Empresa Municipal de Turismo, através do contrato programa celebrado anualmente para a concretização de ações/atividades no âmbito da promoção turística do Concelho. Em 2011 o valor do apoio cifrou-se nos 101.050,00€.

O setor de atividade **Administração Autárquica** contempla todos os apoios e transferências para as Juntas de Freguesia. No ano de 2011 o valor transferido totalizou, 70.524,96€.

O quadro em baixo resume os valores transferidos por entidade e por tipo de protocolo:

Quadro 15 - Fluxo Financeiro 2011

Juntas de Freguesia	Escolas	Ramais Saneamento	Ramais Água	Limpeza de Fossas	Cobrança Água	Outras p/ Investimentos	Total
Alcaria Ruiva	2.244,00	1.902,17	49,45	1.942,75	2.455,16	0,00	8.593,53
Corte Pinto	2.998,44	1.482,28	336,80	186,10	3.511,35	10.367,05	18.882,02
Espirito Santo	0,00	1.677,41	356,27	2.307,70	600,83	0,00	4.942,21
Mértola	5.984,88	1.713,43	314,69	3.175,20	0,00	0,00	11.188,20
São João dos Caldeireiros	1.495,92	137,45	218,39	1.323,93	2.239,23	0,00	5.414,92
São Miguel do Pinheiro	1.495,38	45,00	241,88	2.945,34	2.147,32	4.227,21	11.102,13
São Pedro de Sólis	0,00	21,75	7,13	343,10	881,84	735,30	1.989,12
São Sebastião dos Carros	0,00	0,00	0,00	108,00	466,04	2.712,80	3.286,84
Santana da Cambas	2.244,00	457,59	214,21	3.296,55	1.413,45	0,00	7.625,80
							0,00
TOTAL	16.462,62	7.437,08	1.738,82	15.628,67	13.715,22	18.042,36	73.024,77

A renovação do Parque Móvel tem sido uma preocupação permanente ao longo dos últimos anos. No ano 2011, foram investidos no total 612.440,87€.

Para este valor contribuíram as seguintes aquisições:

- Aquisição da 2ª Unidade Móvel
- 1 Viatura para Zona de Caça Municipal
- 2 Viaturas de Transportes Escolares
- 1 Viatura ligeira para o executivo

Para além do valor despendido em grandes reparações com algumas viaturas e máquinas bem como o valor para aquisição de combustíveis no total de 484.011,98€

FINANCIAMENTOS COMUNITÁRIOS

A informação que de seguida apresentamos respeita às Operações / Projetos apresentados, aprovados ou que tiveram execução durante o ano de 2011.

De modo a proporcionar uma informação financeira com mais detalhe, será apresentado por cada uma das Operações / Candidaturas, informação relativa à execução do ano em apreciação.

Quadro 16 - Financiamentos Comunitários

Programa Comunitário	Investimento Candidatado	Investimento Aprovado	Investimento Elegível	Financiamento Aprovado	Pedidos de Pagamento Apresentados	Financiamentos Recebidos
----------------------	--------------------------	-----------------------	-----------------------	------------------------	-----------------------------------	--------------------------

INALENTEJO	9.178.670,47	6.996.316,49	6.851.006,77	5.268.228,31	3.181.079,45	1.263.296,02
POCTEP	966.358,88	499.692,21	499.692,21	374.769,16	159.028,56	28.204,90
PRODER	1.003.970,80	1.003.970,80	898.653,78	646.365,06	668.367,84	465.062,16
POPH	245.077,37	99.826,27	85.192,81	59.634,96	38.130,57	33.125,95
PROGRAMA CULTURAL 2007-2013	327.462,96	237.462,96	237.462,96	118.731,48	63.521,67	30.872,77
CONTRATO PROGRAMA DGLB	466.930,00	466.930,00	466.930,00	233.465,00	10.086,18	6.185,00
GABINETE DE INSERÇÃO PROFISSIONAL	30.782,00	30.782,00	30.782,00	30.782,00	10.414,82	10.182,05
TOTAL	12.219.252,48	9.334.980,73	9.069.720,53	6.731.975,97	4.130.629,09	1.836.928,85

Foram apresentados no decurso de 2011, um total de 29 candidaturas, com um valor de investimento candidatado de 12.219.252,48€

Durante o ano de 2011 foram aprovadas 15 candidaturas, com um financiamento total de 6.731.975,97€.

ALGUNS INDICADORES DE GESTÃO FINANCEIRA

Indicadores de Gestão Orçamental

Os indicadores de gestão são uma forma de análise sintética que transmitem uma visão global da situação das finanças devido ao facto da sua estruturação se basear em agregados patrimoniais diversificados. Devido às especificidades de cada município, nomeadamente na forma como se organiza, para dar cumprimento às suas atribuições e competências, não permite, em termos de comparabilidade, a equiparação de realidades autárquicas diferentes.

Grau de cobertura global das receitas e das despesas

No respeitante ao grau de cobertura das receitas e das despesas, há a salientar a evolução positiva a nível das receitas correntes para cobertura das despesas correntes, verificando-se um aumento comparativamente aos restantes anos em análise.

Mede a capacidade das receitas totais cobrirem as despesas totais

2009	2010	2011
102%	104%	121%

Mede a capacidade das receitas de capital cobrirem as despesas da mesma natureza

2009	2010	2011
104%	110%	146%

Mede a capacidade das receitas correntes cobrirem as despesas da mesma natureza

2009	2010	2011
100%	94%	97%

Mede o grau de cobertura da despesa total pelas transferências recebidas

2009	2010	2011
78%	87%	96%

Rácios de estrutura da receita

Mede o peso das receitas próprias do município no total de receitas arrecadadas

2009	2010	2011
23%	17%	21%

Mede o peso das receitas provenientes dos impostos diretos na receita

2009	2010	2011
2%	3%	3%

Mede o peso das transferências recebidas na receita total da autarquia

2009	2010	2011
77%	83%	79%

Rácios da estrutura da despesa

Ao nível da estrutura da despesa, verifica-se em comparação com os anos anteriores uma diminuição ao nível do peso do investimento direto na despesa total, assim como uma diminuição da despesa com pessoal relativamente ao ano anterior.

Mede o peso da despesa de capital na despesa total		
2009	2010	2011
51%	40%	40%

Mede o peso do investimento direto na despesa total		
2009	2010	2011
35%	33%	29%

Mede o peso da despesa com pessoal na despesa total		
2009	2010	2011
28%	33%	30%

Grau de financiamento do investimento

No respeitante ao grau de financiamento do investimento verificou-se um aumento significativo do peso das transferências recebidas no financiamento do investimento

Mede o grau de cobertura das despesas com o investimento pelas receitas provenientes da Administração Central		
2009	2010	2011
105%	126%	174%

Mede o peso das transferências recebidas no financiamento do investimento autárquico		
2009	2010	2011
222%	266%	335%

Indicadores de Gestão Patrimonial

Não existindo indicadores específicos de análise económico-financeiros das performances das autarquias, considerou-se a utilização dos modelos aplicados à atividade empresarial. Devido às especificidades de atividade, objetivos, contextualização e informação é importante ter a noção que alguns dos indicadores apresentados não podem ter a mesma leitura para um município que terão para o mundo empresarial.

Rácios de liquidez

A regra do equilíbrio financeiro aconselha que a Liquidez Geral, em percentagem, seja superior a 100%, indica nesse caso que não se aproximam situações de dificuldade ao nível da tesouraria, existindo assim um equilíbrio entre o grau de liquidez e o grau de exigibilidade das origens.

Liquidez Geral

Mede o valor das existências coberto pela parcela circulante total financiada por capitais alheios		
2009	2010	2011
99%	202%	461%

Sendo o valor do ativo circulante consideravelmente superior aos seus passivos de curto prazo, o município apresenta baixo risco para os seus credores de curto prazo, tendo em consideração a sua capacidade de realização dos seus ativos e desta forma cumprir os seus compromissos assumidos de curto prazo.

A Liquidez Imediata mede no momento a existência de dificuldades de tesouraria. Assim, a autarquia tinha no final de 2011 em disponibilidades cerca de 86% do valor das suas dívidas de curto prazo.

Liquidez Imediata

Revela o grau de cobertura do passivo circulante por disponibilidades		
2009	2010	2011
56%	529%	86%

Rácios de alavanca financeira

São rácios utilizados para análise de crédito identificando por isso as dívidas que a autarquia contraiu e as implicações que as mesmas têm na exploração.

A utilização deste rácio permite-nos aferir o grau em que a autarquia utiliza o capital alheio para financiar a sua atividade. Com o valor encontrado concluímos que 40% da atividade municipal é financiada por capitais alheios.

Endividamento

Apura a extensão com que a autarquia utiliza o capital alheio no financiamento das suas atividades

2009	2010	2011
41%	38%	40%

Estrutura de Endividamento

Mede o grau de peso das dívidas de curto prazo

2009	2010	2011
13%	8%	10%

Grau de dependência dos Empréstimos a curto, médio e longo prazo

Mede o grau de dependência do ativo líquido relativamente aos empréstimos contraídos pela autarquia

2009	2010	2011
15%	13%	12%

Rácios de solvabilidade e de autonomia financeira

São indicadores da capacidade da autarquia para solver os seus compromissos a médio e longo prazo, ou seja, a sua capacidade de pagar as dívidas. Traduz a posição de independência da autarquia face aos credores.

Solvabilidade

Mede a relação entre o capital próprio e o capital alheio		
2009	2010	2011
147%	163%	147%

Face ao elevado valor do indicador de solvabilidade apurado, é revelada uma grande independência da autarquia face às responsabilidades assumidas e um risco mais reduzido para os seus credores.

Autonomia Financeira

Mede a autonomia financeira da autarquia e a sua dependência nessa mesma proporção		
2009	2010	2011
59%	62%	60%

A análise deste indicador permite-nos concluir que a autonomia financeira da autarquia é confortável face à dependência de terceiros, o que significa que a atividade camarária é financiada em 60% pelos seus Fundos Próprios.

Outros Indicadores

Grau de cobertura do Imobilizado

Grau de cobertura do imobilizado pelos capitais próprios		
2009	2010	2011
76%	77%	76%

Este indicador permite-nos concluir que os capitais permanentes da autarquia cobrem 76% do imobilizado líquido.

Prazo Médio de Pagamentos

O indicador do prazo médio de pagamentos deste município no final de 2011 registou-se em 32 dias.

Prazo Médio de Pagamentos		
2009	2010	2011
45	44	32

O cálculo deste indicador foi feito aplicando a fórmula publicada no Despacho nº 9870/2009, de 13 de abril, publicado no DR nº 71, 2ª Série Parte C.

ENDIVIDAMENTO MUNICIPAL

O endividamento autárquico, encontra-se definido no título IV, artigo 35º e seguintes, da Lei n.º 2/2007, de 15 de janeiro, com as várias alterações entretanto introduzidas.

Para o ano 2011, a Lei 55-A/2010 de 31 de Dezembro (Lei do orçamento de estado para 2011) no seu artigo 53.º, veio então estipular que o valor do endividamento líquido, calculado nos termos da Lei 2/2007, de 15 de janeiro, alterada pelas Leis n.ºs 22-A/2007 de 29 de junho, 67-A/2007, de 31 de dezembro, e 3-B/2010 de 28 de abril, de cada município não pode exceder o que existia em 30 de setembro de 2010.

A este respeito referir ainda a lei 60-A/2011 de 30 de novembro, que veio alterar esse limite, tendo como referência 31 de dezembro de 2010.

Quadro 16 - Estrutura do Endividamento

1.	Limite Legal Ao Endividamento de Curto Prazo (*)	1.097.993,60€
2.	Limite Legal Ao Endividamento de Médio/Longo Prazo (*)	8.609.622,00€
3.	Limite Legal Ao Endividamento Líquido Total (*)	7.256.782,00€
4.	Endividamento Líquido Médio e Longo Prazo	7.499.058,00€
5.	Endividamento Líquido Total	4.755.374,00€

(*) Lei 60/A de 30 de novembro define que os limites a considerar são os valores do endividamento em 31/12/2010

Quadro 17 - Endividamento Líquido

1.	Dívidas a Terceiros (Curto Prazo)	835.287,86€
221	Fornecedores, C/c	401.156,93€
217	Clientes e utentes c/ cauções	1.554,38€
2611	Fornecedores de Imobilizado, C/c	321.599,38€
24	Estado e outros Entes Públicos	54.960,69€
262+263+267+268	Outros Credores	56.016,48€
2.	Dívidas de Terceiros (Curto Prazo)	57.290,46€

212	Contribuinte C/c	1.320,34€
213	Utentes C/c	17.723,31€
24	Estado	7.408,91€
268	Outros	751,65€
28	Empréstimos Concedidos	30.086,25€
3.	Dívidas a Terceiros (M/Longo Prazos)	8.080.138,68€
23121	Empréstimos Bancários	8.080,138m68€
4.	Relevante para Endividamento	7.499.058,24€
5.	Exceção do Endividamento	675.976,69€

Da análise do endividamento líquido, podemos concluir que o Município cumpriu todas as disposições legais, ficando abaixo de todos os limites estabelecidos. Ficando ainda com alguma margem como se pode comprovar pelos valores apresentados

APLICAÇÃO DE RESULTADOS

De acordo com a linha d) do ponto 13 do Decreto-lei n.º 54 - A /99, de 22 de fevereiro, propõe-se que o Resultados Líquidos do exercício, no valor de 1.918.526,43€, seja incorporado na conta 59 - Resultados Transitados e posteriormente constituída Reserva Legal de acordo com o ponto 2.7.3.4 e 5 do Decreto-lei n.º 54 - A /99 de 22 de fevereiro.

Conta 571 - Reservas Legais (10%) - 191.852,64€