

MÉRTOLA
CÂMARA MUNICIPAL



2010

RELATORIO E CONTAS

ÍNDICE

5. – Balanço

6. – Demonstração de Resultados

7. – Mapas de Execução Orçamental

7.2 – Notas ao Orçamento

7.2.1 – Orçamento da Receita

7.2.2 – Orçamento da Despesa

7.3 – Mapas de Controlo Orçamental

7.3.1 – Controlo Orçamental da Despesa

7.3.2 – Controlo Orçamental da Receita

7.4 – Execução Anual das Grandes Opções do Plano

7.5. – Mapas de Fluxos de Caixa

7.5.1 – Fluxos de Caixa

7.5.2 – Contas de Ordem

8. – Anexos às Demonstrações Financeiras

8.1 – Caracterização da Entidade

8.2 – Notas ao Balanço e à Demonstração de Resultados

8.3 – Notas sobre o processo de execução orçamental

8.3.3 – Contratação Administrativa

8.3.4 – Transferências e subsídios

8.3.4.1 – Transferências correntes concedidas

8.3.4.2 – Transferências de capital concedidas

8.3.4.3 – Subsídios concedidos

8.3.4.4 – Transferências correntes recebidas

8.3.4.5 – Transferências de capital recebidas

8.3.6 – Endividamento

8.3.6.1 – Empréstimos

8.3.6.2 – Mapa de outras dívidas a terceiros

- Mapas resumo de fundos de manei

- Síntese das reconciliações bancárias

13. – Relatório de Gestão

2010

RELATORIO E CONTAS

MAPAS DE EXECUÇÃO
ORÇAMENTAL

ANEXOS ÀS

DEMONSTRAÇÕES

FINANCEIRAS

RELATÓRIO DE GESTÃO

CÂMARA MUNICIPAL DE MÉRTOLA

BALANÇO

ANO : 2010

Código das Contas POCAL	ACTIVO	Exercícios			
		2010			2009
		AB	AP	AL	AL
	Imobilizado				
	Bens de domínio público				
451	Terranos e recursos naturais	38.642,79		38.642,79	31.052,59
452	Edifícios				
453	Outras construções e infra-estruturas	17.421.959,86	9.156.039,05	14.265.920,83	15.113.628,87
455	Bens do património histórico, artístico e cultural	410.121,28	12.965,48	397.155,79	400.133,42
459	Outros bens do domínio público				
445	Imobilizações em curso	18.289.757,59		18.289.757,59	16.077.975,50
446	Adiantamentos por conta de bens de domínio público				
		36.158.481,54	9.169.004,54	32.983.477,00	30.822.790,38
	Imobilizações incorpóreas				
431	Despesas de instalação				
432	Despesas de investigação e desenvolvimento	4.974,06		4.974,06	4.974,06
433	Propriedade Industrial e outros direitos				
443	Imobilizações em curso				
449	Adiantamentos por conta de imobilizações incorpóreas				
		4.974,06	0,00	4.974,06	4.974,06
	Imobilizações Corpóreas				
421	Terrenos e recursos naturais	9.195.191,04		9.195.191,04	9.318.563,54
422	Edifícios e outras construções	15.138.385,98	2.834.241,11	12.302.144,87	12.472.148,87
423	Equipamento básico	4.360.787,60	2.992.576,54	1.368.211,08	1.581.628,30
424	Equipamento de transporte	3.038.116,48	2.023.965,00	1.012.151,48	999.224,71
425	Ferramentas e utensílios	49.646,62	48.852,57	794,05	666,90
426	Equipamento administrativo	2.158.987,29	1.844.941,28	314.046,01	372.678,40
427	Terças e vasilhame				
429	Outras imobilizações corpóreas	87.735,18	31.618,27	56.056,91	7.306,97
442	Imobilizações em curso	2.439.377,14		2.439.377,14	1.287.678,65
448	Adiantamentos por conta de imobilizações corpóreas				
		36.464.227,33	9.778.254,77	26.687.972,56	26.049.918,34
	Investimentos Financeiros				
411	Partes de capital	402.599,76	218.628,96	183.970,90	999.599,76
412	Obrigações e títulos de participação				
414	Investimentos em imóveis	22.819,51		22.819,51	22.819,51
415	Outras aplicações financeiras				
441	Imobilizações em curso				
447	Adiantamentos por conta de investimentos financeiros				
		425.419,27	218.628,96	206.790,31	422.419,27
	Circulante				
	Existências				
36	Matérias-primas, subsidiárias e de consumo	281.864,61		281.864,61	291.256,44
35	Produtos e trabalhos em curso				
34	Subprodutos, desperdícios, resíduos e rejeitos				
33	Produto acabados e intermédios				

CÂMARA MUNICIPAL DE MÉRTOLA

BALANÇO

ANO : 2010

Código das Contas POCAL		Exercícios			
		2010		2009	
		AB	AP	AL	AL
32	Mercadorias	3.439,50		3.439,50	2.667,00
37	Adiantamentos por conta de compras				
		285.324,11	0,00	285.324,11	293.923,44
	Dívidas do terceiros - Médio e longo prazo (a)				
	Dívidas de terceiros - Curto prazo				
28	Empréstimos concedidos	99.776,25		99.776,25	93.783,74
211	Clientes, c/c				
212	Contribuintes, c/c	1.166,34		1.166,34	816,94
213	Utentes, c/c	18.537,32		18.537,32	15.728,47
218	Clientes, contribuintes e utentes de cobrança duvidosa				
251	Devedoras pela execução do orçamento				
229	Adiantamentos a fornecedores				
2619	Adiantamentos a fornecedores da imobilizado				
24	Estado e outros entes públicos				
264	Administração autárquica				
262 + 263 + 267 + 268	Dívidos devedores	693,93		693,93	494,41
		60.176,44	0,00	60.176,44	70.822,56
	Titulos negociáveis				
751	Ações				
152	Obrigações e títulos de participação				
153	Títulos de dívida pública				
159	Doutros títulos				
18	Outras aplicações de tesouraria				
		0,00		0,00	0,00
	Depósitos em instituições financeiras e caixa				
12	Depósitos em instituições financeiras	712.921,15		712.921,15	625.411,98
11	Caixa	1.676,73		1.676,73	9.472,60
		714.597,88		714.597,88	634.884,58
	Acréscimos e diferimentos				
271	Acréscimos de direitos	259.261,84		259.261,84	126.985,50
272	Custos diferidos	17.963,62		17.963,62	
		277.225,46		277.225,46	126.985,50
	Total de amortizações		12.945.259,31		
	Total de provisões		218.628,96		
	Total do activo	74.390.426,09	13.163.888,27	61.226.637,82	58.226.718,13

CÂMARA MUNICIPAL DE MÉRTOLA

BALANÇO

ANO : 2010

Código das Contas POCAL	FUNDOS PRÓPRIOS E PASSIVO	Exercícios	
		2010	2009
	Fundos próprios		
51	Património	19.836.748,06	19.839.748,06
55	Ajustamento de partes do capital em empresas		
56	Reservas de avaliação		
	Reservas		
571	Reservas legais	847.423,42	681.905,64
572	Reservas estatutárias		
573	Reservas contratuais		
574	Reservas livres		
575	Subsídios		
576	Doações		
577	Reservas decorrentes de transferência de activos		
59	Resultado transferidos	14.732.967,75	12.438.134,45
88	Resultado líquido do exercício	2.466.264,06	1.655.777,64
		37.902.843,29	34.812.965,99
	Passivo		
292	Provisões para riscos e encargos		
		0,00	0,00
	Dívidas a terceiros - Médio e longo prazo (a)		
2312	Dívidas a Instituições de crédito	8.196.917,97	8.653.626,44
		8.196.917,97	8.653.626,44
	Dívidas a terceiros - Curto prazo		
2311	Empréstimos de curto prazo		
268	Adiantamentos da conta de vendas		
221	Fornecedoras, c/c	361.761,28	309.158,89
228	Fornecedoras - Facturas em recepção e conferência		
252	Credores pela execução do orçamento		
217	Clientes e utentes c/ cauções	1.554,38	1.554,38
219	Adiantamentos de clientes, contribuintes e utentes		
2611	Fornecedoras de imobilizado, c/c	183.780,36	832.941,66
24	Estado e outros entes públicos	67.829,08	80.526,25
264	Administração autárquica	1.075,14	
262 + 263 + 267 + 268	Outros credores	45.338,86	116.248,73
265	Pessoal em regime de tarefa ou avonça		
223	Fornecedores por vendas a dinheiro		
		661.331,70	1.140.428,03
	Acréscimos e diferimentos		
273	Acréscimos de custos	683.574,06	722.462,35

CÂMARA MUNICIPAL DE MÉRTOLA

BALANÇO

ANO : 2010

Código das Contas POCAL	FUNDOS PRÓPRIOS E PASSIVO	Exercícios	
		2010	2009
274	Proveitos Oferidos	13.781.805,40	13.097.235,32
		14.485.379,46	13.819.697,67
	Total dos fundos próprios e do passivo	61.226.537,82	58.226.718,13

ORGÃO EXECUTIVO

Em ... de de

ORGÃO DELIBERATIVO

Em ... de de

CÂMARA MUNICIPAL DE MÉRTOLA

Demonstração de resultados

ANO : 2010

Código das Contas POCAL		Exercícios			
		2010		2009	
	Custos e Perdas				
61	Custos das mercadorias vendidas e das matérias consumidas:				
	Mercadorias	1.091,00		1.214,34	
	Matérias	514.892,79	515.973,79	127.888,16	129.102,50
62	Fornecimentos e serviços externos	2.473.786,97		2.787.005,64	
	Custos com o pessoal:				
641+642	Remunerações	4.104.892,85		4.173.715,74	
643 a 648	Encargos sociais	1.030.806,41	7.609.488,23	1.158.068,32	8.118.819,70
63	Transf. e subsídios correntes concedidos e prestações sociais	1.021.993,11	1.021.993,11	875.437,97	875.437,97
66	Amortizações no exercício	2.057.780,94		2.013.173,07	
67	Provisões do exercício	0,00	2.057.780,94	0,00	2.013.173,07
65	Outros custos e perdas operacionais	15.075,85	15.075,95	22.875,69	22.875,69
	(A)		11.220.312,02		11.159.406,93
68	Custos e perdas financeiras	336.142,80	336.142,80	259.236,23	259.236,23
	(C)		11.556.454,82		11.418.645,16
69	Custos e perdas extraordinárias	535.162,68	535.162,68	809.512,30	809.512,30
	(E)		12.091.617,50		12.228.157,46
88	Resultado líquido do exercício	0,00	2.486.284,06	0,00	1.655.177,84
			14.577.901,56		13.883.335,30
	Proveitos e Ganhos				
	Vendas e prestações de serviços:				
7111	Vendas de mercadorias	8.592,29		5.585,72	
7112+7113	Vendas de produtos	237.776,92		196.512,89	
712	Prestações de serviços	320.391,58		383.396,83	
719	Reembolsos, restituições e anulações	-6.718,52	658.042,27	-464,43	584.011,01
72	Impostos e taxas	695.076,68		542.013,28	
	Variação da produção	0,00		0,00	
75	Trabalhos para a própria entidade	512.858,45		0,00	
73	Proveitos suplementares	0,00		0,00	
74	Transferências e subsídios obtidos	11.803.444,83		11.616.003,62	
76	Outros proveitos e ganhos operacionais	0,00	12.611.379,96	0,00	12.158.016,90
	(B)		13.389.422,23		12.742.027,81
78	Proveitos e ganhos financeiros	404.232,68	404.232,68	413.620,02	413.620,02
	(D)		13.773.654,91		13.155.647,83
79	Proveitos e ganhos extraordinários	804.246,65	804.246,65	727.687,37	727.687,37
	(F)		14.577.901,56		13.883.335,30

Resumo:

Resultados operacionais: (B)-(A);	2.149.110,21	1.582.618,98
Resultados financeiros: (D)-(C-A);	68.089,88	154.383,79
Resultados correntes: (D)-(C);	2.217.200,09	1.737.002,77
Resultados líquidos do exercício: (F)-(E);	2.486.284,06	1.655.177,84

Orgão executivo

Em ... de de

Orgão deliberativo

Em ... de de

2010

RELATORIO E CONTAS

BALANÇO

DEMONSTRAÇÃO DE
RESULTADOS

ANEXOS ÀS
DEMONSTRAÇÕES
FINANCEIRAS

RELATÓRIO DE GESTÃO

CÂMARA MUNICIPAL DE MÉRTOLA

ORÇAMENTO DA RECEITA - PREVISÕES INICIAIS E ACTUAIS ANO ECONÓMICO - 2010

Cód. da Classif. Económica	Designação da Classificação	Previsões Iniciais	Modificações			Previsões Actuais
			Inscr./Reforços	Dimin./Anulações	Total	
RECEITAS CORRENTES		8.108.887,00	258.838,00	-74.808,00	182.831,00	8.378.288,00
01	Impostos directos	808.183,00	0,00	0,00	0,00	808.183,00
0101	Sobre o rendimento	0,00	0,00	0,00	0,00	0,00
010101	Imposto sobre Rendimento pessoas singulares (IRS)	0,00	0,00	0,00	0,00	0,00
010102	Imposto sobre Rendimento pessoas colectivas (IRC)	0,00	0,00	0,00	0,00	0,00
0102	Outros	808.183,00	0,00	0,00	0,00	808.183,00
010201	Imposto sobre as sucessões e doações	0,00	0,00	0,00	0,00	0,00
010202	Imposto municipal sobre Imóveis	258.408,00	0,00	0,00	0,00	258.408,00
010203	Imposto único de circulação	59.797,00	0,00	0,00	0,00	59.797,00
010204	Imposto municipal sobre terras, coisas imóveis	191.945,00	0,00	0,00	0,00	191.945,00
010205	Derrama	1,00	0,00	0,00	0,00	1,00
010206	Imposto de uso, porte e detenção de armas	0,00	0,00	0,00	0,00	0,00
010207	Impostos abolidos	4,00	0,00	0,00	0,00	4,00
01020701	Contribuição autárquica	1,00	0,00	0,00	0,00	1,00
01020702	Imposto municipal de selo	1,00	0,00	0,00	0,00	1,00
01020703	Imposto municipal sobre veículos	1,00	0,00	0,00	0,00	1,00
01020799	Outros impostos abolidos	1,00	0,00	0,00	0,00	1,00
010299	Impostos directos diversos	1,00	0,00	0,00	0,00	1,00
02	Impostos indirectos	8.484,00	0,00	0,00	0,00	8.484,00
0201	Sobre o consumo	0,00	0,00	0,00	0,00	0,00
020101	Imposto sobre produtos petrolíferos (ISD)	0,00	0,00	0,00	0,00	0,00
020102	Imposto sobre valor acrescentado (IVA)	0,00	0,00	0,00	0,00	0,00
020103	Imposto automóvel (IA)	0,00	0,00	0,00	0,00	0,00
020104	Imposto de consumo sobre o tabaco	0,00	0,00	0,00	0,00	0,00
020105	Imposto sobre álcool e bebidas alcoólicas (IABA)	0,00	0,00	0,00	0,00	0,00
020199	Impostos diversos sobre o consumo	0,00	0,00	0,00	0,00	0,00
0202	Outros	8.484,00	0,00	0,00	0,00	8.484,00
020201	Lotarias	0,00	0,00	0,00	0,00	0,00
020202	Imposto de selo	0,00	0,00	0,00	0,00	0,00
020203	Imposto do jogo	0,00	0,00	0,00	0,00	0,00
020204	Impostos rodoviários	0,00	0,00	0,00	0,00	0,00
020205	Resultados de exploração de apostas mútuas	0,00	0,00	0,00	0,00	0,00
020206	Impostos indirectos específicos das autarquias locais	8.484,00	0,00	0,00	0,00	8.484,00
02020601	Mercados e feiras	1,00	0,00	0,00	0,00	1,00
02020602	Lotamentos e obras	730,00	0,00	0,00	0,00	730,00
02020603	Ocupação de via pública	1,00	0,00	0,00	0,00	1,00
02020604	Denúncias	0,00	0,00	0,00	0,00	0,00
02020605	Publicidade	1,00	0,00	0,00	0,00	1,00
02020606	Recenseamento	2.004,00	0,00	0,00	0,00	2.004,00
02020607	Utilização da rede viária municipal	1,00	0,00	0,00	0,00	1,00
02020608	Armazenamento Urbano	0,00	0,00	0,00	0,00	0,00
02020699	Outros	8.748,00	0,00	0,00	0,00	8.748,00
0202069901	Taxa municipal de direitos de passagem	1,00	0,00	0,00	0,00	1,00
0202069902	Taxa de depósito de ficha técnica de habitação	1,00	0,00	0,00	0,00	1,00
0202069999	Outros	3.744,00	0,00	0,00	0,00	3.744,00
020299	Impostos indirectos diversos	0,00	0,00	0,00	0,00	0,00
03	Contribuições para Seg.Socia, Oe, G.Aposent. e ADSE	0,00	0,00	0,00	0,00	0,00
0301	Sistema previdencial	0,00	0,00	0,00	0,00	0,00
030101	Quotizações dos trabalhadores	0,00	0,00	0,00	0,00	0,00
030102	Contribuições	0,00	0,00	0,00	0,00	0,00
030103	Contribuições por políticas activas de emprego	0,00	0,00	0,00	0,00	0,00
0302	Regimes complementares e especiais	0,00	0,00	0,00	0,00	0,00
030201	Regimes especiais	0,00	0,00	0,00	0,00	0,00
030202	Regimes complementares	0,00	0,00	0,00	0,00	0,00
0303	Caixa Geral de Aposentações e ADSE	0,00	0,00	0,00	0,00	0,00
030301	Quotas e participações para Oe, Ger. Aposentações	0,00	0,00	0,00	0,00	0,00
030302	Comparticipações para a ADSE	0,00	0,00	0,00	0,00	0,00
030399	Outros	0,00	0,00	0,00	0,00	0,00
04	Taxas, multas e outras penalidades	98.598,00	0,00	0,00	0,00	98.598,00
0401	Taxas	48.415,00	0,00	0,00	0,00	48.415,00
040101	Taxas de justiça	0,00	0,00	0,00	0,00	0,00
040102	Taxas de registo de notariado	0,00	0,00	0,00	0,00	0,00
040103	Taxas de registo predial	0,00	0,00	0,00	0,00	0,00
040104	Taxas de registo civil	0,00	0,00	0,00	0,00	0,00

CÂMARA MUNICIPAL DE MÉRTOLA

ORÇAMENTO DA RECEITA - PREVISÕES INICIAIS E ACTUAIS ANO ECONÓMICO - 2010

Cód. da Classif. Económica	Designação da Classif. Orç.	Previsões Iniciais	Modificações			Previsões Actuais
			Incr./Reforços	Dimin./Anulações	Total	
040105	Taxas de registo comercial	0,00	0,00	0,00	0,00	0,00
040106	Taxas forestais	0,00	0,00	0,00	0,00	0,00
040107	Taxas viárias	0,00	0,00	0,00	0,00	0,00
040108	Taxas modificadoras	0,00	0,00	0,00	0,00	0,00
040109	Taxas sobre espectáculos e divertimentos	0,00	0,00	0,00	0,00	0,00
040110	Taxas sobre energia	0,00	0,00	0,00	0,00	0,00
040111	Taxas sobre geologia e minas	0,00	0,00	0,00	0,00	0,00
040112	Taxas sobre comercialização e abate de gado	0,00	0,00	0,00	0,00	0,00
040113	Taxas de portos	0,00	0,00	0,00	0,00	0,00
040114	Taxas sobre operações de boias	0,00	0,00	0,00	0,00	0,00
040115	Taxas sobre controlo contrológico e de qualidade	0,00	0,00	0,00	0,00	0,00
040116	Taxas s/ licenças activid.comerciais e industriais	0,00	0,00	0,00	0,00	0,00
040117	Taxas s/ licenciamentos div. concedidos e empresas	0,00	0,00	0,00	0,00	0,00
040118	Taxas s/ o valor de adjudicação de obras públicas	0,00	0,00	0,00	0,00	0,00
040119	Adicionais	0,00	0,00	0,00	0,00	0,00
040120	Emolumentos consulares	0,00	0,00	0,00	0,00	0,00
040121	Portagens	0,00	0,00	0,00	0,00	0,00
040122	Propinas	0,00	0,00	0,00	0,00	0,00
040123	Taxas específicas nas autarquias locais	45.416,00	0,00	0,00	0,00	45.416,00
04012301	Mercados e feiras	1,00	0,00	0,00	0,00	1,00
04012302	Loteamentos e obras	23.377,00	0,00	0,00	0,00	23.377,00
04012303	Ocupação de via pública	1,00	0,00	0,00	0,00	1,00
04012304	Certificados	0,00	0,00	0,00	0,00	0,00
04012305	Carta, uso e porte de armas	497,00	0,00	0,00	0,00	497,00
04012306	Estabelecido	16.936,00	0,00	0,00	0,00	16.936,00
04012307	Arrendamento urbano	0,00	0,00	0,00	0,00	0,00
04012399	Outras	4.603,00	0,00	0,00	0,00	4.603,00
0401239901	Taxa de depósito de fichas técnicas de habitação	120,00	0,00	0,00	0,00	120,00
0401239902	Taxa pela emissão do certificado de registo	1,00	0,00	0,00	0,00	1,00
0401239999	Outras	4.482,00	0,00	0,00	0,00	4.482,00
040199	Taxas diversas	0,00	0,00	0,00	0,00	0,00
0402	Multas e outras penalidades	60.171,00	0,00	0,00	0,00	60.171,00
040201	Juros de mora	1.116,00	0,00	0,00	0,00	1.116,00
040202	Juros compensatórios	678,00	0,00	0,00	0,00	678,00
040203	Multas coimas Infracções Cód.Estrada rest.legisl.	0,00	0,00	0,00	0,00	0,00
040204	Coimas e penalidades por contra-ordenações	6.362,00	0,00	0,00	0,00	6.362,00
040289	Multas e penalidades diversas	42.087,00	0,00	0,00	0,00	42.087,00
04029901	Multas	36.207,00	0,00	0,00	0,00	36.207,00
04029902	Taxas de selos	3.269,00	0,00	0,00	0,00	3.269,00
04029999	Outras	491,00	0,00	0,00	0,00	491,00
06	Rendimentos da propriedade	348.667,00	17.700,00	0,00	17.700,00	366.367,00
0601	Juros-Sociedades e quase-sociedade financeiras	2,00	0,00	0,00	0,00	2,00
060101	Públicas	1,00	0,00	0,00	0,00	1,00
060102	Privadas	1,00	0,00	0,00	0,00	1,00
0602	Juros-Sociedades financeiras	15.563,00	0,00	0,00	0,00	15.563,00
060201	Bancos e outras instituições financeiras	15.563,00	0,00	0,00	0,00	15.563,00
060202	Companhias de seguros e fundos de pensões	0,00	0,00	0,00	0,00	0,00
0603	Juros-Administrações Públicas	0,00	0,00	0,00	0,00	0,00
060301	Administração central-Estado	0,00	0,00	0,00	0,00	0,00
060302	Administração central-Serviços e fundos autónomos	0,00	0,00	0,00	0,00	0,00
060303	Administração regional	0,00	0,00	0,00	0,00	0,00
060304	Administração local-Continente	0,00	0,00	0,00	0,00	0,00
060305	Administração local-Regiões autónomas	0,00	0,00	0,00	0,00	0,00
060306	Segurança social	0,00	0,00	0,00	0,00	0,00
0604	Juros-Instituições sem fins lucrativos	0,00	0,00	0,00	0,00	0,00
0605	Juros-Famílias	1,00	0,00	0,00	0,00	1,00
0606	Juros-Fundo do Mundo	0,00	0,00	0,00	0,00	0,00
060601	União Europeia-Instituições	0,00	0,00	0,00	0,00	0,00
060602	União Europeia-Países membros	0,00	0,00	0,00	0,00	0,00
060603	Países terceiros e organizações internacionais	0,00	0,00	0,00	0,00	0,00
0607	Dividendos,partic.lucros socied.quase-soc.não financ.	1,00	0,00	0,00	0,00	1,00
060701	Empresas públicas	0,00	0,00	0,00	0,00	0,00
060702	Empresas públicas municipais e intermunicipais	1,00	0,00	0,00	0,00	1,00
060703	Empresas privadas	0,00	0,00	0,00	0,00	0,00

CÂMARA MUNICIPAL DE MÉRTOLA

ORÇAMENTO DA RECEITA - PREVISÕES INICIAIS E ACTUAIS ANO ECONÓMICO - 2010

Cód. de Classif. Económica	Descrição de Classificação	Previsões Iniciais	Realizações			Previsões Actuais
			Inscr./Ratificas	Débito/Anulações	Total	
000700	Dúvidas	0,00	0,00	0,00	0,00	0,00
0008	Dividendos/participações em lucros de sociedades financeiras	0,00	0,00	0,00	0,00	0,00
0009	Participações nos lucros de administr. públicas	0,00	0,00	0,00	0,00	0,00
050001	Associações de municípios	0,00	0,00	0,00	0,00	0,00
050002	Associações de freguesias	0,00	0,00	0,00	0,00	0,00
050003	Serviços municipalizados	0,00	0,00	0,00	0,00	0,00
050000	Outras	0,00	0,00	0,00	0,00	0,00
0510	Receitas	331.300,00	17.700,00	0,00	17.700,00	349.000,00
051001	Terranos	18.724,00	0,00	0,00	0,00	18.724,00
051002	Activos no subsolo	0,00	0,00	0,00	0,00	0,00
051003	Habitagens	0,00	0,00	0,00	0,00	0,00
051004	Edifícios	0,00	0,00	0,00	0,00	0,00
051005	Base de domínio público	0,00	0,00	0,00	0,00	0,00
051099	Outros	314.066,00	17.700,00	0,00	17.700,00	332.966,00
0511	Activos incorpóreos	0,00	0,00	0,00	0,00	0,00
06	Transferências correntes	7.822.877,00	230.130,00	-74.806,00	164.931,00	7.787.598,00
0601	Sociedades e quase-sociedades não financeiras	4,00	0,00	0,00	0,00	4,00
060101	Públicas	3,00	0,00	0,00	0,00	3,00
06010101	Empresas públicas	1,00	0,00	0,00	0,00	1,00
06010102	Empresas públicas municipais e intermunicipais	1,00	0,00	0,00	0,00	1,00
06010199	Outras	1,00	0,00	0,00	0,00	1,00
060102	Privadas	1,00	0,00	0,00	0,00	1,00
0602	Sociedades financeiras	2,00	0,00	0,00	0,00	2,00
060201	Bancos e outras instituições financeiras	1,00	0,00	0,00	0,00	1,00
060202	Companhias de seguros e fundos de pensões	1,00	0,00	0,00	0,00	1,00
0603	Administração central	7.622.848,00	230.130,00	-74.806,00	164.931,00	7.787.577,00
060301	Estado	7.028.475,00	207.481,00	-74.806,00	132.675,00	7.321.481,00
06030101	Fundo de Equilíbrio Financeiro	8.624.840,00	207.481,00	0,00	207.481,00	8.832.401,00
06030102	Fundo Social Municipal	110.494,00	0,00	-2.698,00	-2.698,00	107.896,00
06030103	Participação livre no IRS	112.447,00	0,00	-11.550,00	-11.550,00	100.897,00
06030104	Fundo de Financiamento das Freguesias	0,00	0,00	0,00	0,00	0,00
06030105	Dodécimo de Janeiro	0,00	0,00	0,00	0,00	0,00
0603010501	Fundo Geral Municipal	0,00	0,00	0,00	0,00	0,00
0603010502	Fundo de Coesão Municipal	0,00	0,00	0,00	0,00	0,00
0603010503	Fundo de Base Municipal	0,00	0,00	0,00	0,00	0,00
06030199	Outras	180.894,00	0,00	0,00	0,00	180.894,00
0603019901	DGAL-Transportes escolares	43.047,00	0,00	0,00	0,00	43.047,00
0603019902	DGAL-Reestruturação de carreiras	20.414,00	0,00	0,00	0,00	20.414,00
0603019903	DGAL-Modernização administrativa (Implement.Pocal)	0,00	0,00	0,00	0,00	0,00
0603019904	DGAL-Modernização administrativa (Protoc.02.09.13)	0,00	0,00	0,00	0,00	0,00
0603019905	PCM-Espaço Internet de Mértola	0,00	0,00	0,00	0,00	0,00
0603019906	GC-Exposição Mina-Passado, presente e futuro	0,00	0,00	0,00	0,00	0,00
0603019907	ISS-Comissão de Protecção de Crianças e Jovens	10.000,00	0,00	0,00	0,00	10.000,00
0603019908	DGOTDU-Protocolo GTL de Mértola	0,00	0,00	0,00	0,00	0,00
0603019909	PLB-Contrato-programa p/Biblioteca Municipal	61.133,00	0,00	0,00	0,00	61.133,00
0603019910	IPM-Programa de apoio à qualificação de museus	0,00	0,00	0,00	0,00	0,00
0603019911	MAOTOR-Programa de apoio no combate à seca	0,00	0,00	0,00	0,00	0,00
0603019912	PCM-POSC-Apelo informático escolas ensino básico	0,00	0,00	0,00	0,00	0,00
0603019913	DGAL - Gabinete Técnico Florestal	27.999,00	0,00	0,00	0,00	27.999,00
0603019999	Outras	1,00	0,00	0,00	0,00	1,00
060302	Estado-Subsist.prot.social cidadania-Reg.Solidar.	0,00	0,00	0,00	0,00	0,00
060303	Estado-Subsist.prot.social cidadania-Ação Social	0,00	0,00	0,00	0,00	0,00
060304	Estado-Subsist.frot.famf.polit.act.EFP	0,00	0,00	0,00	0,00	0,00
060305	Estado-Partic.portuguesa projectos co-financiados	0,00	0,00	0,00	0,00	0,00
060306	Estado-Particp.comunl.projectos co-financiados	440.238,00	375,00	-58.780,00	-58.375,00	389.238,00
06030601	FEOER	387.401,00	375,00	-58.780,00	-58.375,00	329.047,00
0603060101	RESIOE-La circuit de la romanité	0,00	0,00	0,00	0,00	0,00
0603060102	POSI-Espaço internet de Mértola	0,00	0,00	0,00	0,00	0,00
0603060103	INTERREG III A-FLECIAGRO-Feira agro-pec.transfront.	4.250,00	0,00	0,00	0,00	4.250,00
0603060104	INTERREG III A-HUBAAL-Coord./promoção do projecto	0,00	375,00	0,00	375,00	375,00
0603060105	INTERREG III A-ITUR-Publicações	0,00	0,00	0,00	0,00	0,00
0603060106	INTERREG III A-PATNIME-Promoção património Mértola	0,00	0,00	0,00	0,00	0,00
0603060107	INTERREG III A-RAIA 21-Agenda local	0,00	0,00	0,00	0,00	0,00
0603060108	PGRAlentejo-Festival Islâmico 2003	0,00	0,00	0,00	0,00	0,00

CÂMARA MUNICIPAL DE MÉRTOLA

ORÇAMENTO DA RECEITA - PREVISÕES INICIAIS E ACTUAIS ANO ECONÓMICO - 2010

Cód. da Classif. Económica	Designação da Classificação	Previsões Iniciais	Modificações			Previsões Actuais
			Inscr./Reservas	Desin./Affectações	Total	
0603060109	POSI-Beja Digital	66.074,00	0,00	0,00	0,00	66.074,00
0603060110	Projecto 3 Culturais	10.091,00	0,00	0,00	0,00	10.091,00
0603060111	INTERREG III A-OUAD 21-Fest Palm Rio e Fest Isl	6.249,00	0,00	0,00	0,00	6.249,00
0603060112	POSC-Apeir.informático escolas ensino básico	0,00	0,00	0,00	0,00	0,00
0603060113	PORAlentejo - Festival Islâmico 2006	0,00	0,00	0,00	0,00	0,00
0603060114	INTERREG IIIA - Arqueocultura	0,00	0,00	0,00	0,00	0,00
0603060115	INTERREG III B - Mercator	62.818,00	0,00	0,00	0,00	62.818,00
0603060116	PORAlentejo - Estudo Sócio-Económico e Demográfico	0,00	0,00	0,00	0,00	0,00
0603060117	PORAlentejo - Requalificação e Valorização Castelo	0,00	0,00	0,00	0,00	0,00
0603060118	PORAlentejo-Bonificação juros empr.S.miguel,S.ção	45.034,00	0,00	0,00	0,00	45.034,00
0603060119	PORAlentejo-Bonificação juros empr.Alcara, Montan	3.083,00	0,00	0,00	0,00	3.083,00
0603060120	Oralidade	35.619,00	0,00	0,00	0,00	35.619,00
0603060121	POCTEP-Guedter	59.750,00	0,00	-59.750,00	-59.750,00	0,00
0603060122	IG Desporto	7.500,00	0,00	0,00	0,00	7.500,00
0603060123	INAlentejo Reabilitação e educação ambiental	39.720,00	0,00	0,00	0,00	39.720,00
0603060124	BAMA modernização administrativa	28.234,00	0,00	0,00	0,00	28.234,00
0603060125	INAlentejo - Rede Intermunicipal (CAL)	0,00	0,00	0,00	0,00	0,00
06030602	PIGOJA	0,00	0,00	0,00	0,00	0,00
0603060201	LEADER+V Feira do mel, queijo e pão	0,00	0,00	0,00	0,00	0,00
0603060202	LEADER+VI Feira do mel, queijo e pão	0,00	0,00	0,00	0,00	0,00
0603060203	AGRIS-Criação de espaço multimédia no CIPAS	0,00	0,00	0,00	0,00	0,00
0603060204	LEADER-Ermida S. Barão-Museografia edição catálogo	0,00	0,00	0,00	0,00	0,00
0603060205	LEADER-Maleta pedagógica	0,00	0,00	0,00	0,00	0,00
0603060206	LEADER+VII Feira do mel, queijo e pão	0,00	0,00	0,00	0,00	0,00
0603060207	ADRIS- Prevenção de riscos nas Florestas	0,00	0,00	0,00	0,00	0,00
0603060208	LEADER+ - Ambiente +	0,00	0,00	0,00	0,00	0,00
0603060209	LEADER+O Rio e os Homens-Cosm. Filatelia Mértola	0,00	0,00	0,00	0,00	0,00
0603060210	LEADER+ Uma Agência Área Rural Baboia Denúncia	0,00	0,00	0,00	0,00	0,00
06030603	FEEL	61.804,00	0,00	0,00	0,00	61.804,00
0603060301	FORAL-Formação profissional	0,00	0,00	0,00	0,00	0,00
0603060302	PEPAL-Programas Estágios Administração Local	61.804,00	0,00	0,00	0,00	61.804,00
06030604	POP	0,00	0,00	0,00	0,00	0,00
0603060401	MARIS-Dinamiz.Autoriz. da pesca tradic. do Guadiana	0,00	0,00	0,00	0,00	0,00
06030699	Ditros	0,00	0,00	0,00	0,00	0,00
060307	Serviços e fundos associados	144.945,00	31.300,00	0,00	31.300,00	176.245,00
06030701	SEFP	42.445,00	31.300,00	0,00	31.300,00	73.745,00
0603070101	Programas ocupacionais	0,00	0,00	0,00	0,00	0,00
0603070102	Bolsas de estágio	0,00	0,00	0,00	0,00	0,00
0603070103	Contrato Emprego Iniciação +	23.979,00	31.300,00	0,00	31.300,00	55.279,00
0603070104	Dubnats de Iniciação Profissional	18.466,00	0,00	0,00	0,00	18.466,00
06030702	SNBPC	0,00	0,00	0,00	0,00	0,00
0603070201	Brigadas de sapedores florestais	0,00	0,00	0,00	0,00	0,00
06030703	DREA	102.600,00	0,00	0,00	0,00	102.600,00
0603070301	Acordo de colaboração para a educação pré-escolar	80.000,00	0,00	0,00	0,00	80.000,00
0603070302	Contrato-programa - activid.complémento curricular	0,00	0,00	0,00	0,00	0,00
0603070303	Rede de bibliotecas escolares - escolas 1º ciclo	0,00	0,00	0,00	0,00	0,00
0603070304	Carta educativa	0,00	0,00	0,00	0,00	0,00
0603070305	Apoio às refeições	12.600,00	0,00	0,00	0,00	12.600,00
06030704	IDS	0,00	0,00	0,00	0,00	0,00
0603070401	Programa Bar Odença	0,00	0,00	0,00	0,00	0,00
0603070402	Felic Social	0,00	0,00	0,00	0,00	0,00
06030705	NAG	0,00	0,00	0,00	0,00	0,00
0603070501	Programa de apoio no combate à seca	0,00	0,00	0,00	0,00	0,00
06030706	ISS	0,00	0,00	0,00	0,00	0,00
0603070601	Programa conforto habitacional p/ idosos	0,00	0,00	0,00	0,00	0,00
06030798	Outros	0,00	0,00	0,00	0,00	0,00
060308	Serv.fund.autón.-Subsist.prot.soc.cidad.-Aqç.Soc.	0,00	0,00	0,00	0,00	0,00
060308	Serv.fund.eu0n.-Subsist.prot.famil.polit.act.EFP	0,00	0,00	0,00	0,00	0,00
060310	Serv.fund.autón.-Partic.portug.proj.co-financiados	0,00	0,00	0,00	0,00	0,00
060311	Serv.fund.autón.-Partic.comun.proj.co-financiados	0,00	0,00	0,00	0,00	0,00
0604	Administração regional	0,00	0,00	0,00	0,00	0,00
060401	Região Autónoma dos Açores	0,00	0,00	0,00	0,00	0,00
060402	Região Autónoma da Madeira	0,00	0,00	0,00	0,00	0,00
0606	Administração local	1,00	0,00	0,00	0,00	1,00

CÂMARA MUNICIPAL DE MÉRTOLA

ORÇAMENTO DA RECEITA - PREVISÕES INICIAIS E ACTUAIS ANO ECONÓMICO - 2010

Cód. da Classif. Económica	Designação da Classificação	Previsões Iniciais	Modificações			Previsões Actuais
			Inscr./Reforços	Elimin./Anulações	Total	
06001	Continente	1,00	0,00	0,00	0,00	1,00
06002	Região Autónoma dos Açores	0,00	0,00	0,00	0,00	0,00
06003	Região Autónoma da Madeira	0,00	0,00	0,00	0,00	0,00
0600	Segurança social	0,00	0,00	0,00	0,00	0,00
06001	Sistemas de solidariedade e segurança social	0,00	0,00	0,00	0,00	0,00
06002	Particip. portuguesa em projectos co-financiados	0,00	0,00	0,00	0,00	0,00
06003	Financiamento comunitário em proj.co-financiados	0,00	0,00	0,00	0,00	0,00
06004	Outras transferências	0,00	0,00	0,00	0,00	0,00
0607	Instituições sem fins lucrativas	7,00	0,00	0,00	0,00	7,00
060701	Instituições sem fins lucrativos	7,00	0,00	0,00	0,00	7,00
0608	Famílias	7,00	0,00	0,00	0,00	7,00
060801	Famílias	7,00	0,00	0,00	0,00	7,00
0609	Resto do mundo	2,00	0,00	0,00	0,00	2,00
060901	União Europeia-Instituições	0,00	0,00	0,00	0,00	0,00
060902	Un. Europ.-Instit.-Subsist.protec.soc.de criança	0,00	0,00	0,00	0,00	0,00
060903	Un. Europ.-Instit.-Subsist.protec.soc.polit.ect.FPP	0,00	0,00	0,00	0,00	0,00
060904	União Europeia-Países membros	1,00	0,00	0,00	0,00	1,00
060905	Países terceiros e organizações internacionais	1,00	0,00	0,00	0,00	1,00
060906	PaísesTerc.Org.Intern.-Subsist.protec.cidadania	0,00	0,00	0,00	0,00	0,00
07	Venda de bens e serviços correntes	684.627,00	0,00	0,00	0,00	684.627,00
0701	Venda de bens	798.211,00	0,00	0,00	0,00	798.211,00
070101	Matéria de escritório	0,00	0,00	0,00	0,00	0,00
070102	Livros e documentação técnica	0,00	0,00	0,00	0,00	0,00
070103	Publicações e impressos	1,00	0,00	0,00	0,00	1,00
070104	Fardamentos e artigos pessoais	0,00	0,00	0,00	0,00	0,00
070106	Bens inutilizados	1.846,00	0,00	0,00	0,00	1.846,00
070108	Produtos agrícolas e pecuários	1.178,00	0,00	0,00	0,00	1.178,00
070107	Produtos alimentares e bebidas	0,00	0,00	0,00	0,00	0,00
070108	Mercadorias	6.167,00	0,00	0,00	0,00	6.167,00
070109	Matérias de consumo	0,00	0,00	0,00	0,00	0,00
070110	Desperdícios, resíduos e refugos	7,00	0,00	0,00	0,00	7,00
070111	Produtos acabados e intermédios	190.030,00	0,00	0,00	0,00	190.030,00
070199	Doutros	1,00	0,00	0,00	0,00	1,00
0702	Serviços	325.029,00	0,00	0,00	0,00	325.029,00
070201	Alugar de máquinas e equipamentos	1,00	0,00	0,00	0,00	1,00
070202	Estudos, pareceres, projectos e consultorias	0,00	0,00	0,00	0,00	0,00
070203	Viagens e deslocações	7,00	0,00	0,00	0,00	7,00
070204	Serviços de laboratório	0,00	0,00	0,00	0,00	0,00
070205	Actividades de saúde	0,00	0,00	0,00	0,00	0,00
070206	Reparações	0,00	0,00	0,00	0,00	0,00
070207	Alimentação e alojamento	0,00	0,00	0,00	0,00	0,00
070208	Serv.sociais, recreativos, culturais e de desporto	55.702,00	0,00	0,00	0,00	55.702,00
07020801	Serviços sociais	0,00	0,00	0,00	0,00	0,00
07020802	Serviços recreativos	77.185,00	0,00	0,00	0,00	77.185,00
07020803	Serviços culturais	25.875,00	0,00	0,00	0,00	25.875,00
07020804	Serviços desportivos	18.642,00	0,00	0,00	0,00	18.642,00
070209	Serviços específicos das autarquias	269.323,00	0,00	0,00	0,00	269.323,00
07020901	Saneamento	19.721,00	0,00	0,00	0,00	19.721,00
07020902	Resíduos sólidos	78.918,00	0,00	0,00	0,00	78.918,00
07020903	Transportes colectivos de pessoas e mercadorias	19.038,00	0,00	0,00	0,00	19.038,00
07020904	Trabalhos por conta de particulares	2.018,00	0,00	0,00	0,00	2.018,00
07020905	Cemitérios	9.245,00	0,00	0,00	0,00	9.245,00
07020906	Mercados e feiras	1.467,00	0,00	0,00	0,00	1.467,00
07020907	Parques de estacionamento	3.743,00	0,00	0,00	0,00	3.743,00
07020908	Parques de recreio	0,00	0,00	0,00	0,00	0,00
07020999	Doutros	136.173,00	0,00	0,00	0,00	136.173,00
070299	Doutros	2,00	0,00	0,00	0,00	2,00
07029902	Encargos de cobrança de receitas	7,00	0,00	0,00	0,00	7,00
07029999	Doutros	1,00	0,00	0,00	0,00	1,00
0703	Recetas	70.287,00	0,00	0,00	0,00	70.287,00
070301	Habitações	20.431,00	0,00	0,00	0,00	20.431,00
070302	Edifícios	26.027,00	0,00	0,00	0,00	26.027,00
070399	Doutros	23.829,00	0,00	0,00	0,00	23.829,00
08	Doutros receitas correntes	27.303,00	0,00	0,00	0,00	27.303,00

CÂMARA MUNICIPAL DE MÉRTOLA

ORÇAMENTO DA RECEITA - PREVISÕES INICIAIS E ACTUAIS ANO ECONÓMICO - 2010

Cód. de Classif. Económica	Designação da Classificação	Previsões Iniciais	Modificações			Previsões Actuais
			Inscr./Retorções	Diréc./Anulações	Total	
0801	Outras	21.303,00	0,00	0,00	0,00	21.303,00
080101	Prémios, taxas p/ garantias de risco e dif. câmbio	0,00	0,00	0,00	0,00	0,00
080102	Produto da venda de valores desvalorizados	0,00	0,00	0,00	0,00	0,00
080103	Lucros de amedidação	0,00	0,00	0,00	0,00	0,00
080199	Outras	21.303,00	0,00	0,00	0,00	21.303,00
08019901	Indemniz. por deterior. roubo extrajo bens patrim.	1,00	0,00	0,00	0,00	1,00
08019902	Indem. atq. roubos/trim. viat. out. equip. aut. local	1.805,00	0,00	0,00	0,00	1.805,00
08019903	IVA reembolsado	1,00	0,00	0,00	0,00	1,00
08019904	IVA inversão da liquidação	1,00	0,00	0,00	0,00	1,00
08019999	Diversas	19.495,00	0,00	0,00	0,00	19.495,00
RECEITAS DE CAPITAL		10.335.425,00	3.097.038,00	-377.376,08	2.909.692,00	13.245.087,00
09	Venda de bens de investimento	1.200.011,00	0,00	0,00	0,00	1.200.011,00
0901	Terrenos	1.000.002,00	0,00	0,00	0,00	1.000.002,00
090101	Sociedades e quase-sociedades não financeiras	1,00	0,00	0,00	0,00	1,00
090102	Sociedades financeiras	0,00	0,00	0,00	0,00	0,00
090103	Admin. Pública-Admin. central-Estado	0,00	0,00	0,00	0,00	0,00
090104	Admin. pública-Admin. central-Serv. fundos autónomos	0,00	0,00	0,00	0,00	0,00
090105	Admin. Pública-Admin. regional	0,00	0,00	0,00	0,00	0,00
090106	Admin. Pública-Admin. local-Contínente	0,00	0,00	0,00	0,00	0,00
090107	Admin. Pública-Admin. local-Regiões autónomas	0,00	0,00	0,00	0,00	0,00
090108	Admin. Pública-Segurança social	0,00	0,00	0,00	0,00	0,00
090109	Instituições sem fins lucrativos	1,00	0,00	0,00	0,00	1,00
090110	Famílias	1.000.000,00	0,00	0,00	0,00	1.000.000,00
090111	Resto Mundo-União Europeia	0,00	0,00	0,00	0,00	0,00
090112	Resto Mundo-Países terceiros e organiz. Internac.	0,00	0,00	0,00	0,00	0,00
0902	Habitacões	100.000,00	0,00	0,00	0,00	100.000,00
090201	Sociedades e quase-sociedades não financeiras	0,00	0,00	0,00	0,00	0,00
090202	Sociedades financeiras	0,00	0,00	0,00	0,00	0,00
090203	Admin. Pública-Admin. central-Estado	0,00	0,00	0,00	0,00	0,00
090204	Admin. pública-Admin. central-Serv. fundos autónomos	0,00	0,00	0,00	0,00	0,00
090205	Admin. Pública-Admin. regional	0,00	0,00	0,00	0,00	0,00
090206	Admin. Pública-Admin. local-Contínente	0,00	0,00	0,00	0,00	0,00
090207	Admin. Pública-Admin. local-Regiões autónomas	0,00	0,00	0,00	0,00	0,00
090208	Admin. Pública-Segurança social	0,00	0,00	0,00	0,00	0,00
090209	Instituições sem fins lucrativos	0,00	0,00	0,00	0,00	0,00
090210	Famílias	100.000,00	0,00	0,00	0,00	100.000,00
090211	Resto Mundo-União Europeia	0,00	0,00	0,00	0,00	0,00
090212	Resto Mundo-Países terceiros e organiz. Internac.	0,00	0,00	0,00	0,00	0,00
0903	Edifícios	100.000,00	0,00	0,00	0,00	100.000,00
090301	Sociedades e quase-sociedades não financeiras	1,00	0,00	0,00	0,00	1,00
090302	Sociedades financeiras	1,00	0,00	0,00	0,00	1,00
090303	Admin. Pública-Admin. central-Estado	0,00	0,00	0,00	0,00	0,00
090304	Admin. pública-Admin. central-Serv. fundos autónomos	0,00	0,00	0,00	0,00	0,00
090305	Admin. Pública-Admin. regional	0,00	0,00	0,00	0,00	0,00
090306	Admin. Pública-Admin. local-Contínente	0,00	0,00	0,00	0,00	0,00
090307	Admin. Pública-Admin. local-Regiões autónomas	0,00	0,00	0,00	0,00	0,00
090308	Admin. Pública-Segurança social	0,00	0,00	0,00	0,00	0,00
090309	Instituições sem fins lucrativos	1,00	0,00	0,00	0,00	1,00
090310	Famílias	100.000,00	0,00	0,00	0,00	100.000,00
090311	Resto Mundo-União Europeia	0,00	0,00	0,00	0,00	0,00
090312	Resto Mundo-Países terceiros e organiz. Internac.	0,00	0,00	0,00	0,00	0,00
0904	Outros bens de investimento	8,00	8,00	0,00	0,00	8,00
090401	Sociedades e quase-sociedades não financeiras	3,00	0,00	0,00	0,00	3,00
09040101	Equipamento de transporte	1,00	0,00	0,00	0,00	1,00
09040102	Máquinaria e equipamento	1,00	0,00	0,00	0,00	1,00
09040103	Outros	1,00	0,00	0,00	0,00	1,00
090402	Sociedades financeiras	0,00	0,00	0,00	0,00	0,00
09040201	Equipamento de transporte	0,00	0,00	0,00	0,00	0,00
09040202	Máquinaria e equipamento	0,00	0,00	0,00	0,00	0,00
09040203	Outros	0,00	0,00	0,00	0,00	0,00
090403	Admin. Pública-Admin. central-Estado	0,00	0,00	0,00	0,00	0,00
09040301	Equipamento de transporte	0,00	0,00	0,00	0,00	0,00
09040302	Máquinaria e equipamento	0,00	0,00	0,00	0,00	0,00
09040303	Outros	0,00	0,00	0,00	0,00	0,00

CÂMARA MUNICIPAL DE MÉRTOLA

ORÇAMENTO DA RECEITA - PREVISÕES INICIAIS E ACTUAIS ANO ECONÓMICO - 2010

Cód. da Classif. Económica	Designação da Classificação	Previsões Iniciais	Modificações			Previsões Actuais
			Inscr. Retorções	Outros Ajustamentos	Total	
090404	Admin.pública-Admin.central-Funções autónomas	0,00	0,00	0,00	0,00	0,00
09040401	Equipamento de transporte	0,00	0,00	0,00	0,00	0,00
09040402	Maquinaria e equipamento	0,00	0,00	0,00	0,00	0,00
09040403	Outros	0,00	0,00	0,00	0,00	0,00
090405	Admin.Pública-Admin.regional	0,00	0,00	0,00	0,00	0,00
09040501	Equipamento de transporte	0,00	0,00	0,00	0,00	0,00
09040502	Maquinaria e equipamento	0,00	0,00	0,00	0,00	0,00
09040503	Outros	0,00	0,00	0,00	0,00	0,00
090406	Admin.Pública-Admin.local-Continente	0,00	0,00	0,00	0,00	0,00
09040601	Equipamento de transporte	0,00	0,00	0,00	0,00	0,00
09040602	Maquinaria e equipamento	0,00	0,00	0,00	0,00	0,00
09040603	Outros	0,00	0,00	0,00	0,00	0,00
090407	Admin.Pública-Admin.local-Regiões autónomas	0,00	0,00	0,00	0,00	0,00
09040701	Equipamento de transporte	0,00	0,00	0,00	0,00	0,00
09040702	Maquinaria e equipamento	0,00	0,00	0,00	0,00	0,00
09040703	Outros	0,00	0,00	0,00	0,00	0,00
090408	Administração Pública-Segurança social	0,00	0,00	0,00	0,00	0,00
09040801	Equipamento de transporte	0,00	0,00	0,00	0,00	0,00
09040802	Maquinaria e equipamento	0,00	0,00	0,00	0,00	0,00
09040803	Outros	0,00	0,00	0,00	0,00	0,00
090409	Instituições sem fins lucrativos	0,00	0,00	0,00	0,00	0,00
09040901	Equipamento de transporte	0,00	0,00	0,00	0,00	0,00
09040902	Maquinaria e equipamento	0,00	0,00	0,00	0,00	0,00
09040903	Outros	0,00	0,00	0,00	0,00	0,00
090410	Famílias	3,00	0,00	0,00	0,00	3,00
09041001	Equipamento de transporte	1,00	0,00	0,00	0,00	1,00
09041002	Maquinaria e equipamento	1,00	0,00	0,00	0,00	1,00
09041003	Outros	1,00	0,00	0,00	0,00	1,00
090411	Países do Mundo-União Europeia	0,00	0,00	0,00	0,00	0,00
09041101	Equipamento de transporte	0,00	0,00	0,00	0,00	0,00
09041102	Maquinaria e equipamento	0,00	0,00	0,00	0,00	0,00
09041103	Outros	0,00	0,00	0,00	0,00	0,00
090412	Países do Mundo-Países terceiros e organiz.internac.	0,00	0,00	0,00	0,00	0,00
09041201	Equipamento de transporte	0,00	0,00	0,00	0,00	0,00
09041202	Maquinaria e equipamento	0,00	0,00	0,00	0,00	0,00
09041203	Outros	0,00	0,00	0,00	0,00	0,00
10	Transferências de capital	7.583.849,00	287.038,00	-112.688,00	174.383,00	7.768.202,00
1001	Sociedades e quase-sociedades não financeiras	0,00	0,00	0,00	0,00	0,00
100101	Públicas	0,00	0,00	0,00	0,00	0,00
10010101	Empresas públicas	0,00	0,00	0,00	0,00	0,00
10010102	Empresas públicas municipais e intermunicipais	0,00	0,00	0,00	0,00	0,00
10010103	Outras	0,00	0,00	0,00	0,00	0,00
100102	Privadas	0,00	0,00	0,00	0,00	0,00
1002	Sociedades financeiras	0,00	0,00	0,00	0,00	0,00
100201	Bancos e outras instituições financeiras	0,00	0,00	0,00	0,00	0,00
100202	Companhias de seguros e fundos de pensões	0,00	0,00	0,00	0,00	0,00
1003	Administração central	7.583.849,00	287.038,00	-112.688,00	174.383,00	7.768.202,00
100301	Estado	4.416.628,00	138.308,00	-40.000,00	138.308,00	4.584.934,00
10030101	Fundo de Equilíbrio Financeiro	0,00	0,00	0,00	0,00	0,00
10030102	Fundo de Coesão Municipal	0,00	0,00	0,00	0,00	0,00
10030103	Fundo de Base Municipal	0,00	0,00	0,00	0,00	0,00
10030104	Cooperação Técnica e Financeira	0,00	0,00	0,00	0,00	0,00
10030105	Duodécimo de Janeiro	0,00	0,00	0,00	0,00	0,00
1003010501	Fundo Geral Municipal	0,00	0,00	0,00	0,00	0,00
1003010502	Fundo de Coesão Municipal	0,00	0,00	0,00	0,00	0,00
1003010503	Fundo de Base Municipal	0,00	0,00	0,00	0,00	0,00
1003010504	Outras	172.332,00	0,00	-40.000,00	-40.000,00	172.332,00
1003010501	M.Educação-Educação pré-escolar	0,00	0,00	0,00	0,00	0,00
1003010502	M.Cultura-Requalificação do Cine-Teatro	0,00	0,00	0,00	0,00	0,00
1003010503	DGAL-Modernização administrativa (Implement.Pocal)	0,00	0,00	0,00	0,00	0,00
1003010504	DGAL-Modernização administrativa (Protoc.02.09.13)	0,00	0,00	0,00	0,00	0,00
1003010505	PCM-Espaço internet de Mértola	0,00	0,00	0,00	0,00	0,00
1003010506	PLB-Ocupação-progresso p.Biblioteca Municipal	172.332,00	0,00	-40.000,00	-40.000,00	132.332,00
1003010507	PM-Programa de apoio à qualificação de museus	0,00	0,00	0,00	0,00	0,00

CÂMARA MUNICIPAL DE MÉRTOLA

ORÇAMENTO DA RECEITA - PREVISÕES INICIAIS E ACTUAIS ANO ECONÓMICO - 2010

Cód. da Classif. Económica	Designação da Classificação	Previsões Iniciais	Modificações			Previsões Actuais
			Inscr./Alterações	Elimin./Ajustaçoões	Total	
1000019908	MAOTDR-Programa de apoio no combate à seca	0,00	0,00	0,00	0,00	0,00
1003019909	PCM-POSC-Apetr.Informático escolas ensino básico	0,00	0,00	0,00	0,00	0,00
1003019910	PIOTUR- Valorização de Alcabova do Castelo	0,00	0,00	0,00	0,00	0,00
1003019999	Outras	0,00	0,00	0,00	0,00	0,00
100302	Estado-Subsist.prot.social cidadania-Reg.Solidar.	0,00	0,00	0,00	0,00	0,00
100303	Estado-Sugsist.prot.social cidadania-Ação Social	0,00	0,00	0,00	0,00	0,00
100304	Estado-Consig.rendim.Estado p/ reservas capitaliz.	0,00	0,00	0,00	0,00	0,00
100305	Estado-Excedentes execução Orçamento Estado	0,00	0,00	0,00	0,00	0,00
100306	Estado-Partic.portuguesa projectos co-financiados	0,00	0,00	0,00	0,00	0,00
100307	Estado-Particip.comunitária project.co-financiados	2.994.000,00	143.732,00	-72.605,00	71.047,00	3.065.174,00
10030701	FEDER	2.994.000,00	143.732,00	-72.605,00	71.047,00	3.065.174,00
1003070101	PORAlentejo-Ponto Ribeira do Vassallo Estrada acesso	0,00	0,00	0,00	0,00	0,00
1003070103	PORAlentejo-Parque Industrial de Mértola	0,00	0,00	0,00	0,00	0,00
1003070104	PORAlentejo-Abast. água/saneamento Santana Cambas	0,00	0,00	0,00	0,00	0,00
1003070105	PORAlentejo-Consolid.Torre do Rio e áreas envolc.	0,00	0,00	0,00	0,00	0,00
1003070106	PORAlentejo-Abast. água/saneamento Mina S. Domingos	0,00	0,00	0,00	0,00	0,00
1003070107	PORAlentejo-Const. miradouro/quilosque em Além-Rio	0,00	0,00	0,00	0,00	0,00
1000070108	PORAlentejo-Repav. estradas e caminhos municipais	0,00	0,00	0,00	0,00	0,00
1003070109	PORAlentejo-Benef. arruamentos na Vila de Mértola	0,00	0,00	0,00	0,00	0,00
1003070110	POA-Recuperação e reconversão de escolas primárias	0,00	0,00	0,00	0,00	0,00
1003070111	PORAlentejo-Sanoam.Moreanas,A.Ruiva,Corvos,C.Sines	0,00	0,00	0,00	0,00	0,00
1003070112	POSI-Espaço internet de Mértola	0,00	0,00	0,00	0,00	0,00
1000070113	INTERREG III A-HUBAAL-CM 1096,Mina/Limite concelho	0,00	0,00	0,00	0,00	0,00
1009070114	INTERREG III A-HUBAAL-CM 614, Moreanas/Pomarão	751.633,00	0,00	0,00	0,00	751.633,00
1003070115	INTERREG III A-ITUP-Edif.Núcleo Mus.Urbano-Mineiro	0,00	0,00	0,00	0,00	0,00
1003070116	INTERREG III A-ITUP-Equip.Núcl. Mus.Urbano-Mineiro	0,00	0,00	0,00	0,00	0,00
1003070117	PORAlentejo-MARIS-Cais flutuante em Ponta d'Águia	0,00	0,00	0,00	0,00	0,00
1003070118	PORAlentejo-Sinalização turística do concelho	0,00	0,00	0,00	0,00	0,00
1003070119	PORAlentejo-ETAR de Santana de Cambas	0,00	0,00	0,00	0,00	0,00
1003070120	PORAlentejo-Ampliação aqueduto no C.M. acesso Barr.	0,00	0,00	0,00	0,00	0,00
1003070121	POSI-Beja Digital	155.099,00	0,00	0,00	0,00	155.099,00
1003070122	PRODEP III-Conteúdos multimédia educativas	0,00	0,00	0,00	0,00	0,00
1003070123	PRODEP III-Apêltechamento informático de escolas	0,00	0,00	0,00	0,00	0,00
1003070124	INTERREG III A-HUBAAL-50% Ponte sobre Rio Chença	830.870,00	0,00	0,00	0,00	830.870,00
1000070125	INTERREG II A-INCLIBE-Ninho de empresas	18.533,00	0,00	0,00	0,00	18.533,00
1003070126	PORAlentejo-Consulta de ligação RV6	0,00	0,00	0,00	0,00	0,00
1003070127	PORAlentejo-ETAR Além-Rio e caminho de acesso	0,00	0,00	0,00	0,00	0,00
1003070128	PORAlentejo-Saneam. Corte da Velha e Cortes Garfos	0,00	0,00	0,00	0,00	0,00
1003070129	PORAlentejo-San.S.João,S.Pedro,S.Miguel e Paredos	204.065,00	0,00	0,00	0,00	204.065,00
1003070130	PORAlentejo- ETAR de Mina de S. Domingos	0,00	0,00	0,00	0,00	0,00
1000070131	PORAlentejo-Paviment.Arruam.Fernandes e Monte Ailo	0,00	0,00	0,00	0,00	0,00
1003070132	PORAlentejo-Sistemas Tratamento Águas Saneam.	0,00	0,00	0,00	0,00	0,00
1003070133	POSC-Apetr.informático escolas ensino básico	0,00	0,00	0,00	0,00	0,00
1003070134	INTERREG III A -IBERTUR - Musical MSO	98.000,00	0,00	0,00	0,00	98.000,00
1003070135	PORAlentejo-Remodelação do Campo de Jogos	0,00	0,00	0,00	0,00	0,00
1003070136	PORAlentejo-Recuperação EB1 da localidade Mértola	0,00	0,00	0,00	0,00	0,00
1003070137	PORAlentejo-Paviment. de Arruam. Santana de Cambas	0,00	0,00	0,00	0,00	0,00
1003070138	PORAlentejo-Construção da Ponte de São João	0,00	0,00	0,00	0,00	0,00
1003070139	PORAlentejo-Ampl. Benef.Cine-Teatro Marques Duque	0,00	0,00	0,00	0,00	0,00
1003070140	PORAlentejo-Requalificação e Valorização Castelo	0,00	0,00	0,00	0,00	0,00
1003070141	QREN- EB1.JI Mina do S. Domingos	0,00	0,00	0,00	0,00	0,00
1003070142	QREN- EB1.JI Corte Pinto	0,00	0,00	0,00	0,00	0,00
1003070143	QREN - Eba Comercial	0,00	0,00	0,00	0,00	0,00
1003070144	QREN- Arruamentos de Corte Glória	0,00	0,00	0,00	0,00	0,00
1003070145	QREN - Arruamentos de Paredos	0,00	0,00	0,00	0,00	0,00
1003070146	QREN - Abastecimento e saneamento de Algodor	0,00	0,00	0,00	0,00	0,00
1003070147	QREN - Abastecimento e saneamento de Paranhos	0,00	0,00	0,00	0,00	0,00
1003070148	QREN - Abastecimento e saneamento Espírito Santo	0,00	0,00	0,00	0,00	0,00
1003070149	QREN - Abastecimento e saneamento S.B.Via Glória	0,00	0,00	0,00	0,00	0,00
1003070150	QREN - Abastecimento e saneamento Monte Velhas	0,00	0,00	0,00	0,00	0,00
1003070151	QREN - Abastecimento e saneamento V.Açor Babo	0,00	0,00	0,00	0,00	0,00
1003070152	QREN - Abastecimento e saneamento V. Açor Cima	0,00	0,00	0,00	0,00	0,00
1003070153	PORAlentejo - Alcabova arranjo paisagístico	0,00	0,00	0,00	0,00	0,00
1003070154	PORAlentejo - Centro Republicano	0,00	0,00	0,00	0,00	0,00

CÂMARA MUNICIPAL DE MÉRTOLA

ORÇAMENTO DA RECEITA - PREVISÕES INICIAIS E ACTUAIS ANO ECONÓMICO - 2010

Cód. da Classif. Económica	Designação da Classificação	Previsões Iniciais	Modificações			Previsões Actuais
			Inser./Reforço	Extin./Anulações	Total	
1003070155	POCTEP - Andalóquia	76.000,00	0,00	0,00	0,00	76.000,00
1003070156	INAfentejo-Regeneração Urbano Edo Comercial	663.628,00	0,00	-72.665,00	-72.665,00	590.963,00
1003070157	INAfentejo-Reabilitação e Educação Ambiental	84.240,00	0,00	0,00	0,00	84.240,00
1003070158	PORAfentejo Centro Escolar de Santana de Cerejeiras	0,00	0,00	0,00	0,00	0,00
1003070159	PORAfentejo Centro escolar de Mértola	1.091,00	0,00	0,00	0,00	1.091,00
1003070160	PORAfentejo Centro escolar de S. Miguel	0,00	0,00	0,00	0,00	0,00
1003070161	PORAfentejo Centro Escolar de Algodor	0,00	0,00	0,00	0,00	0,00
1003070162	PORAfentejo Centro Escolar de Parediços	0,00	0,00	0,00	0,00	0,00
1003070163	BG Desporto	67.600,00	0,00	0,00	0,00	67.600,00
1003070164	POCTEP Guadiana	48.000,00	0,00	0,00	0,00	48.000,00
1003070165	INAfentejo-Reequipamento de EM e CM	0,00	143.732,00	0,00	143.732,00	143.732,00
1003070199	Dúvidas	0,00	0,00	0,00	0,00	0,00
10030702	PROQA	0,00	0,00	0,00	0,00	0,00
1003070201	LEADER II-Recuperação da Ermida de S. Bartão	0,00	0,00	0,00	0,00	0,00
1003070202	LEADER II- Unidade Móvel Médio-Social	0,00	0,00	0,00	0,00	0,00
1003070203	AGRIS-Equipamento de sociedades recreativas	0,00	0,00	0,00	0,00	0,00
1003070204	AGRIS-Criação/recup. espaços urbanos sociabilidade	0,00	0,00	0,00	0,00	0,00
1003070205	AGRIS-Recup. Basílica Paleo-Cristã do Mosteiro	0,00	0,00	0,00	0,00	0,00
1003070206	AGRIS-Criação de rota dos aromas	0,00	0,00	0,00	0,00	0,00
1003070207	AGRIS-Núcleo museológico artes e ofícios tradic.	0,00	0,00	0,00	0,00	0,00
1003070208	AGRIS-Recuperação do espaço envolvente do CAAS	0,00	0,00	0,00	0,00	0,00
1003070209	AGRIS-Criação de sinalética interpretativa	0,00	0,00	0,00	0,00	0,00
1003070210	AGRIS- Prevenção de riscos nos florestais	0,00	0,00	0,00	0,00	0,00
10030703	FBE	0,00	0,00	0,00	0,00	0,00
10030704	FOP	0,00	0,00	0,00	0,00	0,00
1003070401	MARIS-Grua móvel do Pamarito	0,00	0,00	0,00	0,00	0,00
1003070402	Cale Flutuante em Parediços d'Água	0,00	0,00	0,00	0,00	0,00
10030799	Dúvidas	0,00	0,00	0,00	0,00	0,00
100308	Serviços e tarefas autónomas	0,00	6.000,00	0,00	6.000,00	6.000,00
10030801	PIAQ	0,00	0,00	0,00	0,00	0,00
1003080101	Praia fluvial da Mina de S. Domingos	0,00	0,00	0,00	0,00	0,00
1003080102	Abertura de furos artesianos	0,00	0,00	0,00	0,00	0,00
1003080103	Programa de apoio no combate à seca	0,00	0,00	0,00	0,00	0,00
10030802	INDES ⁰	0,00	0,00	0,00	0,00	0,00
1003080201	Piscinas cobertas de aprendizagem	0,00	0,00	0,00	0,00	0,00
10030803	SNBPC	0,00	0,00	0,00	0,00	0,00
1003080301	Brigadas de espaços florestais	0,00	0,00	0,00	0,00	0,00
10030804	IDB	0,00	0,00	0,00	0,00	0,00
1003080401	Faça Social	0,00	0,00	0,00	0,00	0,00
10030805	DRSLA	0,00	0,00	0,00	0,00	0,00
1003080501	Faça de bibliotecas escolares - escolas 1º ciclo	0,00	0,00	0,00	0,00	0,00
10030806	PRODEB	0,00	0,00	0,00	0,00	0,00
1003080601	Remodelação do grande campo de jogos de Mértola	0,00	0,00	0,00	0,00	0,00
10030807	DEP	0,00	6.000,00	0,00	6.000,00	6.000,00
1003080701	Captação de inserção Profissional	0,00	6.000,00	0,00	6.000,00	6.000,00
10030899	Dúvidas	0,00	0,00	0,00	0,00	0,00
100309	Serv.fund.autón.-Partic.portug.proj.co-financiados	0,00	0,00	0,00	0,00	0,00
100310	Serv.fund.autón.-Partic.comun.proj.co-financiados	0,00	0,00	0,00	0,00	0,00
1004	Administração regional	0,00	0,00	0,00	0,00	0,00
100401	Região Autónoma dos Açores	0,00	0,00	0,00	0,00	0,00
100402	Região Autónoma da Madeira	0,00	0,00	0,00	0,00	0,00
1005	Administração local	0,00	0,00	0,00	0,00	0,00
100501	Continente	0,00	0,00	0,00	0,00	0,00
10050101	C. M. Alcoutim	0,00	0,00	0,00	0,00	0,00
1005010101	Estrada e ponte sobre a ribeira do Vesúlio	0,00	0,00	0,00	0,00	0,00
10050199	Dúvidas	0,00	0,00	0,00	0,00	0,00
100602	Região Autónoma dos Açores	0,00	0,00	0,00	0,00	0,00
100603	Região Autónoma da Madeira	0,00	0,00	0,00	0,00	0,00
1006	Segurança Social	0,00	0,00	0,00	0,00	0,00
100601	Sistema de solidariedade e segurança social	0,00	0,00	0,00	0,00	0,00
100602	Particip. portuguesa em projectos co-financiados	0,00	0,00	0,00	0,00	0,00
100603	Financiamento comunitário em proj.co-financiados	0,00	0,00	0,00	0,00	0,00
100604	Capitalização pública de estabilização	0,00	0,00	0,00	0,00	0,00
100605	Dúvidas transferências	0,00	0,00	0,00	0,00	0,00

CÂMARA MUNICIPAL DE MÉRTOLA

ORÇAMENTO DA RECEITA - PREVISÕES INICIAIS E ACTUAIS ANO ECONÓMICO - 2010

Cód. da Classif. Económica	Designação da Classificação	Previsões Iniciais	Modificações			Previsões Actuais
			Incr./Reforços	Dimin./Anulações	Total	
1007	Instituições sem fins lucrativos	1,00	0,00	0,00	0,00	1,00
100701	Instituições sem fins lucrativos	1,00	0,00	0,00	0,00	1,00
1008	Famílias	1,00	0,00	0,00	0,00	1,00
100801	Famílias	1,00	0,00	0,00	0,00	1,00
1009	Resto do mundo	2,00	0,00	0,00	0,00	2,00
100901	União Europeia-Instituições	1,00	0,00	0,00	0,00	1,00
100902	Un.Europ.-Instit.-Sugstist.prot.sociaL de cidadania	0,00	0,00	0,00	0,00	0,00
100903	União Europeia-Países membros	1,00	0,00	0,00	0,00	1,00
100904	Países terceiros e organizações internacionais	1,00	0,00	0,00	0,00	1,00
100906	Países Terc.Org.Intern.-SubsistL prot.soc.cidadania	0,00	0,00	0,00	0,00	0,00
11	Activos financeiros	18.387,00	0,00	0,00	0,00	18.387,00
1101	Depósitos, certificados de depósito e poupança	0,00	0,00	0,00	0,00	0,00
110101	Sociedades e quase-sociedades não financeiras	0,00	0,00	0,00	0,00	0,00
110102	Sociedades financeiras	0,00	0,00	0,00	0,00	0,00
110103	Admin.Pública-Admin.central-Estado	0,00	0,00	0,00	0,00	0,00
110104	Admin.pública-Admin.central-Serv.fundog autónomos	0,00	0,00	0,00	0,00	0,00
110106	Admin.Pública-Admin.regional	0,00	0,00	0,00	0,00	0,00
110108	Admin.Pública-Admin.local-Continente	0,00	0,00	0,00	0,00	0,00
110107	Admin.Pública-Admin.local-Regiões autónomas	0,00	0,00	0,00	0,00	0,00
110109	Admin.Pública-Segurança social	0,00	0,00	0,00	0,00	0,00
110109	Instituições sem fins lucrativos	0,00	0,00	0,00	0,00	0,00
110110	Famílias	0,00	0,00	0,00	0,00	0,00
110111	Resto Mundo-União Europeia	0,00	0,00	0,00	0,00	0,00
110112	Resto Mundo-Países terceiros e organiz.internac.	0,00	0,00	0,00	0,00	0,00
1102	Títulos a curto prazo	0,00	0,00	0,00	0,00	0,00
110201	Sociedades e quase-sociedades não financeiras	0,00	0,00	0,00	0,00	0,00
110202	Sociedades financeiras	0,00	0,00	0,00	0,00	0,00
110203	Admin.Pública-Admin.central-Estado	0,00	0,00	0,00	0,00	0,00
110204	Admin.pública-Admin.central-Serv.fundog autónomos	0,00	0,00	0,00	0,00	0,00
110205	Admin.Pública-Admin.regional	0,00	0,00	0,00	0,00	0,00
110206	Admin.Pública-Admin.local-Continente	0,00	0,00	0,00	0,00	0,00
110207	Admin.Pública-Admin.local-Regiões autónomas	0,00	0,00	0,00	0,00	0,00
110209	Admin.Pública-Segurança social	0,00	0,00	0,00	0,00	0,00
110209	Instituições sem fins lucrativos	0,00	0,00	0,00	0,00	0,00
110210	Famílias	0,00	0,00	0,00	0,00	0,00
110211	Resto Mundo-União Europeia	0,00	0,00	0,00	0,00	0,00
110212	Resto Mundo-Países terceiros e organiz.internac.	0,00	0,00	0,00	0,00	0,00
1103	Títulos a médio e longo prazos	8,00	0,00	0,00	0,00	8,00
110301	Sociedades e quase-sociedades não financeiras	0,00	0,00	0,00	0,00	0,00
110302	Sociedades financeiras	0,00	0,00	0,00	0,00	0,00
110303	Admin.Pública-Admin.central-Estado	0,00	0,00	0,00	0,00	0,00
110304	Admin.pública-Admin.central-Serv.fundog autónomos	0,00	0,00	0,00	0,00	0,00
110305	Admin.Pública-Admin.regional	0,00	0,00	0,00	0,00	0,00
110306	Admin.Pública-Admin.local-Continente	0,00	0,00	0,00	0,00	0,00
110307	Admin.Pública-Admin.local-Regiões autónomas	0,00	0,00	0,00	0,00	0,00
110308	Admin.Pública-Segurança social	0,00	0,00	0,00	0,00	0,00
110309	Instituições sem fins lucrativos	0,00	0,00	0,00	0,00	0,00
110310	Famílias	0,00	0,00	0,00	0,00	0,00
110311	Resto Mundo-União Europeia	0,00	0,00	0,00	0,00	0,00
110312	Resto Mundo-Países terceiros e organiz.internac.	0,00	0,00	0,00	0,00	0,00
1104	Derivados financeiros	0,00	0,00	0,00	0,00	0,00
110401	Sociedades e quase-sociedades não financeiras	0,00	0,00	0,00	0,00	0,00
110402	Sociedades financeiras	0,00	0,00	0,00	0,00	0,00
110403	Admin.Pública-Admin.central-Estado	0,00	0,00	0,00	0,00	0,00
110404	Admin.pública-Admin.central-Serv.fundog autónomos	0,00	0,00	0,00	0,00	0,00
110405	Admin.Pública-Admin.regional	0,00	0,00	0,00	0,00	0,00
110406	Admin.Pública-Admin.local-Continente	0,00	0,00	0,00	0,00	0,00
110407	Admin.Pública-Admin.local-Regiões autónomas	0,00	0,00	0,00	0,00	0,00
110408	Admin.Pública-Segurança social	0,00	0,00	0,00	0,00	0,00
110409	Instituições sem fins lucrativos	0,00	0,00	0,00	0,00	0,00
110410	Famílias	0,00	0,00	0,00	0,00	0,00
110411	Resto Mundo-União Europeia	0,00	0,00	0,00	0,00	0,00
110412	Resto Mundo-Países terceiros e organiz.internac.	0,00	0,00	0,00	0,00	0,00
1105	Espermatóides e curto prazo	0,00	0,00	0,00	0,00	0,00

CÂMARA MUNICIPAL DE MÉRTOLA

ORÇAMENTO DA RECEITA - PREVISÕES INICIAIS E ACTUAIS ANO ECONÓMICO - 2010

Cód. da Óblast. Económica	Designação da Classificação	Previsões Iniciais	Modificações			Previsões Actuais
			Incr./Reduções	Dimin./Aumentos	Total	
110601	Sociedades e quase-sociedades não financeiras	0,00	0,00	0,00	0,00	0,00
110602	Sociedades financeiras	0,00	0,00	0,00	0,00	0,00
110603	Admin. Pública-Admin. central-Estado	0,00	0,00	0,00	0,00	0,00
110604	Admin. pública-Admin. central-Serv. fundos autónomos	0,00	0,00	0,00	0,00	0,00
110605	Admin. Pública-Admin. regional	0,00	0,00	0,00	0,00	0,00
110606	Admin. Pública-Admin. local-Continente	0,00	0,00	0,00	0,00	0,00
110607	Admin. Pública-Admin. local-Regiões autónomas	0,00	0,00	0,00	0,00	0,00
11060701	Região Autónoma dos Açores	0,00	0,00	0,00	0,00	0,00
11060702	Região Autónoma da Madeira	0,00	0,00	0,00	0,00	0,00
110608	Admin. Pública-Segurança social	0,00	0,00	0,00	0,00	0,00
110609	Instituições sem fins lucrativos	0,00	0,00	0,00	0,00	0,00
110610	Famílias	0,00	0,00	0,00	0,00	0,00
110611	Resto Mundo-União Europeia	0,00	0,00	0,00	0,00	0,00
110612	Resto Mundo-Países terceiros e organiz. internac.	0,00	0,00	0,00	0,00	0,00
1106	Empréstimos e crédito a médio e longo prazos	15.367,00	0,00	0,00	0,00	15.367,00
110601	Sociedades e quase-sociedades não financeiras	14.197,00	0,00	0,00	0,00	14.197,00
110602	Sociedades financeiras	0,00	0,00	0,00	0,00	0,00
110603	Admin. Pública-Admin. central-Estado	0,00	0,00	0,00	0,00	0,00
110604	Admin. pública-Admin. central-Serv. fundos autónomos	0,00	0,00	0,00	0,00	0,00
110605	Admin. Pública-Admin. regional	0,00	0,00	0,00	0,00	0,00
110606	Admin. Pública-Admin. local-Continente	0,00	0,00	0,00	0,00	0,00
110607	Admin. Pública-Admin. local-Regiões autónomas	0,00	0,00	0,00	0,00	0,00
11060701	Região Autónoma dos Açores	0,00	0,00	0,00	0,00	0,00
11060702	Região Autónoma da Madeira	0,00	0,00	0,00	0,00	0,00
110608	Admin. Pública-Segurança social	0,00	0,00	0,00	0,00	0,00
110609	Instituições sem fins lucrativos	0,00	0,00	0,00	0,00	0,00
110610	Famílias	1.200,00	0,00	0,00	0,00	1.200,00
110611	Resto Mundo-União Europeia	0,00	0,00	0,00	0,00	0,00
110612	Resto Mundo-Países terceiros e organiz. internac.	0,00	0,00	0,00	0,00	0,00
1107	Recuperação de créditos garantidos	0,00	0,00	0,00	0,00	0,00
1108	Ações e outras participações	0,00	0,00	0,00	0,00	0,00
110801	Sociedades e quase-sociedades não financeiras	0,00	0,00	0,00	0,00	0,00
110802	Sociedades financeiras	0,00	0,00	0,00	0,00	0,00
110803	Admin. Pública-Admin. central-Estado	0,00	0,00	0,00	0,00	0,00
110804	Admin. pública-Admin. central-Serv. fundos autónomos	0,00	0,00	0,00	0,00	0,00
110805	Admin. Pública-Admin. regional	0,00	0,00	0,00	0,00	0,00
110806	Admin. Pública-Admin. local-Continente	0,00	0,00	0,00	0,00	0,00
110807	Admin. Pública-Admin. local-Regiões autónomas	0,00	0,00	0,00	0,00	0,00
110808	Admin. Pública-Segurança social	0,00	0,00	0,00	0,00	0,00
110809	Instituições sem fins lucrativos	0,00	0,00	0,00	0,00	0,00
110810	Famílias	0,00	0,00	0,00	0,00	0,00
110811	Resto Mundo-União Europeia	0,00	0,00	0,00	0,00	0,00
110812	Resto Mundo-Países terceiros e organiz. internac.	0,00	0,00	0,00	0,00	0,00
1108	Unidades de participação	0,00	0,00	0,00	0,00	0,00
110901	Sociedades e quase-sociedades não financeiras	0,00	0,00	0,00	0,00	0,00
110902	Sociedades financeiras	0,00	0,00	0,00	0,00	0,00
110903	Admin. Pública-Admin. central-Estado	0,00	0,00	0,00	0,00	0,00
110904	Admin. pública-Admin. central-Serv. fundos autónomos	0,00	0,00	0,00	0,00	0,00
110905	Admin. Pública-Admin. regional	0,00	0,00	0,00	0,00	0,00
110906	Admin. Pública-Admin. local-Continente	0,00	0,00	0,00	0,00	0,00
110907	Admin. Pública-Admin. local-Regiões autónomas	0,00	0,00	0,00	0,00	0,00
110908	Admin. Pública-Segurança social	0,00	0,00	0,00	0,00	0,00
110909	Instituições sem fins lucrativos	0,00	0,00	0,00	0,00	0,00
110910	Famílias	0,00	0,00	0,00	0,00	0,00
110911	Resto Mundo-União Europeia	0,00	0,00	0,00	0,00	0,00
110912	Resto Mundo-Países terceiros e organiz. internac.	0,00	0,00	0,00	0,00	0,00
1110	Alienação de partes sociais de empresas	0,00	0,00	0,00	0,00	0,00
1111	Outros activos financeiros	0,00	0,00	0,00	0,00	0,00
111101	Sociedades e quase-sociedades não financeiras	0,00	0,00	0,00	0,00	0,00
111102	Sociedades financeiras	0,00	0,00	0,00	0,00	0,00
111103	Admin. Pública-Admin. central-Estado	0,00	0,00	0,00	0,00	0,00
111104	Admin. pública-Admin. central-Serv. fundos autónomos	0,00	0,00	0,00	0,00	0,00
111105	Admin. Pública-Admin. regional	0,00	0,00	0,00	0,00	0,00
111106	Admin. Pública-Admin. local-Continente	0,00	0,00	0,00	0,00	0,00

CÂMARA MUNICIPAL DE MÉRTOLA

ORÇAMENTO DA RECEITA - PREVISÕES INICIAIS E ACTUAIS ANO ECONÓMICO - 2010

Cód. da Classif. Económica	Designação da Classificação	Previsões Iniciais	Modificações			Previsões Actuais
			Incr./Reforços	Dimin./Anulações	Total	
111107	Admin.Pública-Admin.local-Regiões autónomas	0,00	0,00	0,00	0,00	0,00
111108	Admin.Pública-Segurança social	0,00	0,00	0,00	0,00	0,00
111109	Instituições sem fins lucrativos	0,00	0,00	0,00	0,00	0,00
111110	Famílias	0,00	0,00	0,00	0,00	0,00
111111	Resto Mundo-União Europeia	0,00	0,00	0,00	0,00	0,00
111112	Resto Mundo-Países terceiros e organiz.Internac.	0,00	0,00	0,00	0,00	0,00
12	Facilções financeiras	1.038.181,00	3.000.000,00	-284.891,00	2.736.289,00	4.271.470,00
1201	Depósitos, certificados de depósito e poupança	0,00	0,00	0,00	0,00	0,00
120101	Sociedades e quase-sociedades não financeiras	0,00	0,00	0,00	0,00	0,00
120102	Sociedades financeiras	0,00	0,00	0,00	0,00	0,00
120103	Admin.Pública-Admin.central-Estado	0,00	0,00	0,00	0,00	0,00
120104	Admin.pública-Admin.central-Serv.fundos autónomos	0,00	0,00	0,00	0,00	0,00
120105	Admin.Pública-Admin.regional	0,00	0,00	0,00	0,00	0,00
120106	Admin.Pública-Admin.local-Continente	0,00	0,00	0,00	0,00	0,00
120107	Admin.Pública-Admin.local-Regiões autónomas	0,00	0,00	0,00	0,00	0,00
120108	Admin.Pública-Segurança social	0,00	0,00	0,00	0,00	0,00
120100	Instituições sem fins lucrativos	0,00	0,00	0,00	0,00	0,00
120110	Famílias	0,00	0,00	0,00	0,00	0,00
120111	Resto Mundo-União Europeia	0,00	0,00	0,00	0,00	0,00
120112	Resto Mundo-Países terceiros e organiz.Internac.	0,00	0,00	0,00	0,00	0,00
1202	Títulos e curto prazo	0,00	0,00	0,00	0,00	0,00
120201	Sociedades e quase-sociedades não financeiras	0,00	0,00	0,00	0,00	0,00
120202	Sociedades financeiras	0,00	0,00	0,00	0,00	0,00
120203	Admin.Pública-Admin.central-Estado	0,00	0,00	0,00	0,00	0,00
120204	Admin.pública-Admin.central-Serv.fundos autónomos	0,00	0,00	0,00	0,00	0,00
120205	Admin.Pública-Admin.regional	0,00	0,00	0,00	0,00	0,00
120206	Admin.Pública-Admin.local-Continente	0,00	0,00	0,00	0,00	0,00
120207	Admin.Pública-Admin.local-Regiões autónomas	0,00	0,00	0,00	0,00	0,00
120208	Admin.Pública-Segurança social	0,00	0,00	0,00	0,00	0,00
120209	Instituições sem fins lucrativos	0,00	0,00	0,00	0,00	0,00
120210	Famílias	0,00	0,00	0,00	0,00	0,00
120211	Resto Mundo-União Europeia	0,00	0,00	0,00	0,00	0,00
120212	Resto Mundo-Países terceiros e organiz.Internac.	0,00	0,00	0,00	0,00	0,00
1203	Títulos a médio e longo prazo	0,00	0,00	0,00	0,00	0,00
120301	Sociedades e quase-sociedades não financeiras	0,00	0,00	0,00	0,00	0,00
120302	Sociedades financeiras	0,00	0,00	0,00	0,00	0,00
120303	Admin.Pública-Admin.central-Estado	0,00	0,00	0,00	0,00	0,00
120304	Admin.pública-Admin.central-Serv.fundos autónomos	0,00	0,00	0,00	0,00	0,00
120305	Admin.Pública-Admin.regional	0,00	0,00	0,00	0,00	0,00
120306	Admin.Pública-Admin.local-Continente	0,00	0,00	0,00	0,00	0,00
120307	Admin.Pública-Admin.local-Regiões autónomas	0,00	0,00	0,00	0,00	0,00
120308	Admin.Pública-Segurança social	0,00	0,00	0,00	0,00	0,00
120309	Instituições sem fins lucrativos	0,00	0,00	0,00	0,00	0,00
120310	Famílias	0,00	0,00	0,00	0,00	0,00
120311	Resto Mundo-União Europeia	0,00	0,00	0,00	0,00	0,00
120312	Resto Mundo-Países terceiros e organiz.Internac.	0,00	0,00	0,00	0,00	0,00
1204	Depósitos financeiros	0,00	0,00	0,00	0,00	0,00
120401	Sociedades e quase-sociedades não financeiras	0,00	0,00	0,00	0,00	0,00
120402	Sociedades financeiras	0,00	0,00	0,00	0,00	0,00
120403	Admin.Pública-Admin.central-Estado	0,00	0,00	0,00	0,00	0,00
120404	Admin.pública-Admin.central-Serv.fundos autónomos	0,00	0,00	0,00	0,00	0,00
120405	Admin.Pública-Admin.regional	0,00	0,00	0,00	0,00	0,00
120406	Admin.Pública-Admin.local-Continente	0,00	0,00	0,00	0,00	0,00
120407	Admin.Pública-Admin.local-Regiões autónomas	0,00	0,00	0,00	0,00	0,00
120408	Admin.Pública-Segurança social	0,00	0,00	0,00	0,00	0,00
120409	Instituições sem fins lucrativos	0,00	0,00	0,00	0,00	0,00
120410	Famílias	0,00	0,00	0,00	0,00	0,00
120411	Resto Mundo-União Europeia	0,00	0,00	0,00	0,00	0,00
120412	Resto Mundo-Países terceiros e organiz.Internac.	0,00	0,00	0,00	0,00	0,00
1205	Empréstimos e curto prazo	1.000.000,00	0,00	0,00	0,00	1.000.000,00
120501	Sociedades e quase-sociedades não financeiras	0,00	0,00	0,00	0,00	0,00
120502	Sociedades financeiras	1.000.000,00	0,00	0,00	0,00	1.000.000,00
12050201	Empréstimo da Tesouraria	1.000.000,00	0,00	0,00	0,00	1.000.000,00
120503	Admin.Pública-Admin.central-Estado	0,00	0,00	0,00	0,00	0,00

CÂMARA MUNICIPAL DE MÉRTOLA

ORÇAMENTO DA RECEITA - PREVISÕES INICIAIS E ACTUAIS ANO ECONÓMICO - 2010

Cód. da Classif. Económica	Designação da Classificação	Previsões Iniciais	Modificações			Previsões Actuais
			Inscr./Reservas	Orç./Anulações	Total	
120004	Admin.pública-Admin.central-Serv.funções autónomas	0,00	0,00	0,00	0,00	0,00
120006	Admin.Pública-Admin.regional	0,00	0,00	0,00	0,00	0,00
120008	Admin.Pública-Admin.local-Continente	0,00	0,00	0,00	0,00	0,00
120007	Admin.Pública-Admin.local-Regiões autónomas	0,00	0,00	0,00	0,00	0,00
120009	Admin.Pública-Segurança social	0,00	0,00	0,00	0,00	0,00
120500	Instituições sem fins lucrativos	0,00	0,00	0,00	0,00	0,00
120510	Famílias	0,00	0,00	0,00	0,00	0,00
120511	Resto Mundo-União Europeia	0,00	0,00	0,00	0,00	0,00
120512	Resto Mundo-Países terceiros e organiz.internac.	0,00	0,00	0,00	0,00	0,00
1206	Empréstimos a médio e longo prazo	538.161,00	3.000.000,00	-254.981,00	2.735.398,00	3.271.478,00
120601	Sociedades e quase-sociedades não financeiras	0,00	0,00	0,00	0,00	0,00
120602	Sociedades financeiras	538.161,00	3.000.000,00	-254.981,00	2.735.398,00	3.271.478,00
12060201	San.básico Mina, O. Gafo Clima,Babo e C. Valta	0,00	0,00	0,00	0,00	0,00
12060202	Repav.estradas/cam.munic.e anuam.Fernandes/M.Alto	0,00	0,00	0,00	0,00	0,00
12060203	Construção do cemitério de Mértola	0,00	0,00	0,00	0,00	0,00
12060204	San.básico Ato.Feitas,Convos,Corte Bines e Moraisas	0,00	0,00	0,00	0,00	0,00
12060205	San.básico,S.João,S.Pedro,S.Miguel e Penedos	0,00	0,00	0,00	0,00	0,00
12060208	Centros Educativos de Algodor e Santana de Cambas	170.848,00	0,00	-170.848,00	-170.848,00	0,00
12060207	Centros Educativos de Penilhos e S. Miguel	0,00	0,00	0,00	0,00	0,00
12060208	Projecto HUBAAL1 - CM 1098 1º noço	0,00	0,00	0,00	0,00	0,00
12060209	Projecto HUBAAL1 - CM 1096 2º noço	0,00	0,00	0,00	0,00	0,00
12060210	Recuperação Cine-Teatro Marques Duque	0,00	0,00	0,00	0,00	0,00
12060211	Projecto HUBAAL 2 - Mirno de empresas	0,00	0,00	0,00	0,00	0,00
12060212	Projecto HUBAAL 2 - CM 514 e Ponte Pomarjão	0,00	0,00	0,00	0,00	0,00
12060213	Eixo Comercial, Algodor, Via Glória e Penilhos	385.513,00	0,00	-83.843,00	-83.843,00	271.470,00
12060214	Saneamento Básico e Pavimentação Espírito Santo	0,00	850.000,00	0,00	850.000,00	850.000,00
12060215	Saneamento Básico e Pav. Vale Açor Baixo e Viegas	0,00	1.000.000,00	0,00	1.000.000,00	1.000.000,00
12060216	Saneamento Básico e Pavimentação Vale Açor Cima	0,00	1.050.000,00	0,00	1.050.000,00	1.050.000,00
120603	Admin.Pública-Admin.central-Estado	0,00	0,00	0,00	0,00	0,00
120604	Admin.pública-Admin.central-Serv.funções autónomas	0,00	0,00	0,00	0,00	0,00
120605	Admin.Pública-Admin.regional	0,00	0,00	0,00	0,00	0,00
120606	Admin.Pública-Admin.local-Continente	0,00	0,00	0,00	0,00	0,00
120607	Admin.Pública-Admin.local-Regiões autónomas	0,00	0,00	0,00	0,00	0,00
120608	Admin.Pública-Segurança social	0,00	0,00	0,00	0,00	0,00
120609	Instituições sem fins lucrativos	0,00	0,00	0,00	0,00	0,00
120610	Famílias	0,00	0,00	0,00	0,00	0,00
120611	Resto Mundo-União Europeia	0,00	0,00	0,00	0,00	0,00
120612	Resto Mundo-Países terceiros e organiz.internac.	0,00	0,00	0,00	0,00	0,00
1207	Outros passivos financeiros	0,00	0,00	0,00	0,00	0,00
120701	Sociedades e quase-sociedades não financeiras	0,00	0,00	0,00	0,00	0,00
120702	Sociedades financeiras	0,00	0,00	0,00	0,00	0,00
120703	Admin.Pública-Admin.central-Estado	0,00	0,00	0,00	0,00	0,00
120704	Admin.pública-Admin.central-Serv.funções autónomas	0,00	0,00	0,00	0,00	0,00
120705	Admin.Pública-Admin.regional	0,00	0,00	0,00	0,00	0,00
120706	Admin.Pública-Admin.local-Continente	0,00	0,00	0,00	0,00	0,00
120707	Admin.Pública-Admin.local-Regiões autónomas	0,00	0,00	0,00	0,00	0,00
120708	Admin.Pública-Segurança social	0,00	0,00	0,00	0,00	0,00
120709	Instituições sem fins lucrativos	0,00	0,00	0,00	0,00	0,00
120710	Famílias	0,00	0,00	0,00	0,00	0,00
120711	Resto Mundo-União Europeia	0,00	0,00	0,00	0,00	0,00
120712	Resto Mundo-Países terceiros e organiz.internac.	0,00	0,00	0,00	0,00	0,00
13	Outras receitas de capital	2,00	0,00	0,00	0,00	2,00
1301	Outras	2,00	0,00	0,00	0,00	2,00
130101	Indemnizações	1,00	0,00	0,00	0,00	1,00
130102	Activos incorpóreos	0,00	0,00	0,00	0,00	0,00
130199	Outras	1,00	0,00	0,00	0,00	1,00
14	Recursos próprios comunitários	0,00	0,00	0,00	0,00	0,00
1401	Recursos próprios comunitários	0,00	0,00	0,00	0,00	0,00
140101	Direitos aduaneiros de importação	0,00	0,00	0,00	0,00	0,00
140102	Direitos niveladores agrícolas	0,00	0,00	0,00	0,00	0,00
140103	Quotação sobre açúcar e isoglucose	0,00	0,00	0,00	0,00	0,00
140199	Outros	0,00	0,00	0,00	0,00	0,00
OUTRAS RECEITAS		1,80	543.088,00	0,00	543.088,00	543.081,00
10	Respostas não cobertas nos pagamentos	1,00	6,00	0,00	8,00	7,00

CÂMARA MUNICIPAL DE MÉRTOLA

ORÇAMENTO DA RECEITA - PREVISÕES INICIAIS E ACTUAIS ANO ECONÓMICO - 2010

Cod. da Classif. Económica	Designação da Classificação	Previsões Iniciais	Modificações			Previsões Actuais
			Alter./Reforços	Dimin./Anulações	Total	
1501	Reposições não abarcadas nos pagamentos	1,00	0,00	0,00	0,00	1,00
150101	Reposições não abarcadas nos pagamentos	1,00	0,00	0,00	0,00	1,00
16	Saldo da gerência anterior	0,00	543.680,00	0,00	543.680,00	543.680,00
1601	Saldo orçamental	0,00	543.680,00	0,00	543.680,00	543.680,00
160101	Na posse do serviço	0,00	543.680,00	0,00	543.680,00	543.680,00
160102	Na posse do sector da segurança social	0,00	0,00	0,00	0,00	0,00
160103	Na posse do serviço-Consignado	0,00	0,00	0,00	0,00	0,00
160104	Na posse do Tesouro	0,00	0,00	0,00	0,00	0,00
160106	Na posse do Tesouro-Consignado	0,00	0,00	0,00	0,00	0,00
17	Operações extra-orçamentais	0,00	0,00	0,00	0,00	0,00
1701	Operações de tesouraria-Recetas do Estado	0,00	0,00	0,00	0,00	0,00
1702	Outras operações de tesouraria	0,00	0,00	0,00	0,00	0,00
1704	Contas de Ordem	0,00	0,00	0,00	0,00	0,00
Totais do Orçamento da Receita:		19.531.093,00	4.087.554,00	-51.581,00	3.634.973,00	23.167.066,00
Resumo do Orçamento da Receita: Aumento de cerca de 18,62% do seu valor inicial						

CÂMARA MUNICIPAL DE MÉRTOLA

ORÇAMENTO DA DESPESA - DOTAÇÕES INICIAIS E ACTUAIS ANO ECONÓMICO - 2010

Cód. da Classif. Org./Económica	Designação da Classificação	Dotações Iniciais	Modificações			Dotações Actuais
			Inscr. Recursos	Diréc. Anulações	Total	
01	Administração Autárquica	18.531.083,00	6.508.639,31	-3.172.866,74	3.835.873,00	23.167.086,57
0101	ASSEMBLEIA MUNICIPAL	17.252,00	0,00	0,00	0,00	17.252,00
01010	DESPESAS CORRENTES	17.252,00	0,00	0,00	0,00	17.252,00
010101	Despesas com o pessoal	15.151,00	0,00	0,00	0,00	15.151,00
01010102	Abonos variáveis ou eventuais	15.001,00	0,00	0,00	0,00	15.001,00
0101010203	Alimentação e alojamento	1,00	0,00	0,00	0,00	1,00
0101010204	Ajudas de custo	5.000,00	0,00	0,00	0,00	5.000,00
0101010213	Outros suplementos e prémios	10.000,00	0,00	0,00	0,00	10.000,00
010101021302	Outros	10.000,00	0,00	0,00	0,00	10.000,00
01010103	Segurança social	150,00	0,00	0,00	0,00	150,00
0101010309	Seguros	150,00	0,00	0,00	0,00	150,00
010101030901	Seguros acidentes trabalho doenças profissionais	150,00	0,00	0,00	0,00	150,00
010102	Aquisição de bens e serviços	2.101,00	0,00	0,00	0,00	2.101,00
01010201	Aquisição de bens	600,00	0,00	0,00	0,00	600,00
0101020108	Material de escritório	100,00	0,00	0,00	0,00	100,00
0101020115	Prémios, condecorações e dertas	500,00	0,00	0,00	0,00	500,00
01010202	Aquisição de serviços	1.501,00	0,00	0,00	0,00	1.501,00
0101020211	Representação dos serviços	500,00	0,00	0,00	0,00	500,00
0101020213	Deslocações e estadas	300,00	0,00	0,00	0,00	300,00
0101020217	Publicidade	500,00	0,00	0,00	0,00	500,00
0101020225	Outros serviços	1,00	0,00	0,00	0,00	1,00
0102	CÂMARA MUNICIPAL	17.581.081,00	6.726.321,85	-3.187.716,71	3.886.006,14	21.199.692,14
01020	DESPESAS CORRENTES	8.082.188,00	2.131.771,33	-1.403.888,08	722.911,14	9.786.076,14
010201	Despesas com o pessoal	6.082.429,00	683.581,33	-600.801,72	193.089,58	6.255.518,58
01020101	Remunerações certas e permanentes	3.872.188,00	308.508,00	-338.043,25	18.864,78	3.991.062,78
0102010101	Titulares órgãos soberania e memb. órgãos autárq.	96.253,00	13.508,00	-1.200,00	12.305,00	107.558,00
0102010103	Pessoal dos quadros-Regime de função pública	0,00	12.879,00	-12.879,00	0,00	0,00
010201010301	Pessoal em funções	0,00	0,00	0,00	0,00	0,00
010201010302	Alterações obrigatórias posicionamento remuneratôr	0,00	0,00	0,00	0,00	0,00
010201010303	Alterações facultativas posicionamento remuneratôr	0,00	0,00	0,00	0,00	0,00
010201010304	Recrutamento de pessoal para novos postos de trab	0,00	12.879,00	-12.879,00	0,00	0,00
0102010104	Pessoal quadros-Regime contrato indivis. trabalho	2.571.586,00	68.026,77	-172.888,00	-183.781,23	2.897.807,77
010201010401	Pessoal em funções	2.571.586,00	0,00	-112.258,00	-112.258,00	2.500.308,00
010201010402	Alterações obrigatórias posicionamento remuneratôr	1,00	0,00	0,00	0,00	1,00
010201010403	Alterações facultativas posicionamento remuneratôr	0,00	0,00	0,00	0,00	0,00
010201010404	Recrutamento de pessoal para novos postos de trab	1.012,00	68.026,77	-80.330,00	8.458,77	9.506,77
0102010105	Pessoal contratado a termo	261.554,00	87.866,23	-84.702,32	2.358,01	264.715,91
010201010501	Pessoal em funções	260.142,00	0,00	-11.852,00	-11.852,00	248.290,00
010201010502	Alterações obrigatórias posicionamento remuneratôr	0,00	0,00	0,00	0,00	0,00
010201010503	Alterações facultativas posicionamento remuneratôr	0,00	0,00	0,00	0,00	0,00
010201010504	Recrutamento de pessoal para novos postos de trab	1.012,00	87.866,23	-72.850,32	14.218,01	16.228,01
0102010107	Pessoal em regime de banda ou avança	4.000,00	0,00	-3.600,00	-3.600,00	500,00
0102010108	Pessoal aguardando aposentação	1.255,00	3.818,00	0,00	3.818,00	4.883,00
0102010109	Pessoal em qualquer outra situação	128.150,00	0,00	-2.000,00	-2.000,00	126.150,00
0102010111	Representação	35.000,00	360,00	0,00	360,00	35.360,00
0102010113	Subsídio de refeição	213.000,00	93.817,00	-1.031,00	81.686,00	310.686,00
0102010114	Subsídio de férias e de Natal	621.389,00	36.898,00	-58.143,00	-18.258,00	591.886,00
0102010115	Remunerações por doença e maternidade/paternidade	35.214,00	17.059,00	-3.000,00	34.059,00	69.373,00
01020102	Abonos variáveis ou eventuais	298.001,00	82.664,00	-7.804,00	44.760,00	342.761,00
0102010202	Horas extraordinárias	200.000,00	12.800,00	-1.862,00	11.338,00	211.338,00
0102010203	Alimentação e alojamento	0,00	0,00	0,00	0,00	0,00
0102010204	Ajudas de custo	00.000,00	24.800,00	-2.668,00	21.731,00	111.731,00
0102010205	Abono para férias	2.000,00	1.042,00	0,00	1.042,00	3.042,00
0102010210	Suplido de trabalho nocturno	500,00	0,00	-500,00	-500,00	0,00
0102010211	Subsídio de turno	2.000,00	0,00	-1.033,00	-1.033,00	967,00
0102010212	Indemnizações por cessação de funções	1.000,00	10.522,00	0,00	10.522,00	11.522,00
0102010213	Outros suplementos e prémios	2.001,00	3.808,00	-1.340,00	2.160,00	4.161,00
010201021301	Prémios de desempenho	1,00	0,00	0,00	0,00	1,00
010201021302	Outros	2.000,00	3.808,00	-1.340,00	2.160,00	4.160,00
0102010214	Outros abonos em numerário ou espécie	500,00	0,00	-500,00	-500,00	0,00
01020103	Segurança social	792.230,00	284.410,30	-154.954,00	128.454,80	921.691,80
0102010301	Encargos com a saúde	65.000,00	143.811,00	-3.080,78	140.850,22	205.850,22
0102010302	Outros encargos com a saúde	45.000,00	810,00	-8.000,00	-7.190,00	31.810,00
0102010303	Subsídio familiar e criança e jovem	52.000,00	39,00	-11.000,00	-10.967,00	41.033,00

CÂMARA MUNICIPAL DE MÉRTOLA

ORÇAMENTO DA DESPESA - DOTAÇÕES INICIAIS E ACTUAIS ANO ECONÓMICO - 2010

Cód. da Classif. Org. Económica	Designação da Classificação	Dotações Iniciais	Modificações			Dotações Actuais
			Inacc./Reforços	Elimin./Anulações	Total	
0102010004	Outras prestações familiares	2.500,00	2.600,00	-248,00	2.351,00	4.851,00
0102010305	Contribuições para a segurança social	560.228,00	114.785,30	-130.844,72	-5.870,42	538.398,16
010201030501	Assistência doença dos funcionários públicos(ADSE)	1,00	35.570,30	-35.570,30	0,00	1,00
010201030502	Segurança social bessoal regime contr trab (RCTFP)	0,00	0,00	0,00	0,00	0,00
010201030502	Segurança social pessoal regime contr trab (RCTFP)	592.728,00	69.185,00	-61.074,42	-6.273,42	594.565,16
01020103050201	Caixa Geral de Aposentações	413.588,00	34.000,00	-49.831,38	-16.831,38	386.965,24
01020103050202	Segurança social - Regime Geral	179.140,00	55.185,00	-45.443,04	9.751,97	189.601,97
010201030503	Outros	3.500,00	0,00	0,00	0,00	3.500,00
0102010306	Acidentes em serviço e doenças profissionais	1,00	0,00	0,00	0,00	1,00
0102010308	Outras pensões	0,00	0,00	0,00	0,00	0,00
0102010309	Seguros	31.500,00	12.300,00	-2.000,00	10.300,00	41.800,00
010201030901	Seguros adiantes trabalho doenças profissionais	31.500,00	12.300,00	-2.000,00	10.300,00	41.800,00
010202	Aquisição de bens e serviços	3.021.775,00	897.954,93	-582.044,88	315.910,05	3.337.686,05
01020201	Aquisição de bens	900.001,00	262.855,96	-163.337,88	89.518,10	899.619,10
0102020101	Matérias-primas e subsidiárias	75.000,00	0,00	-15.000,00	-15.000,00	0,00
0102020102	Combustíveis e lubrificantes	412.000,00	33.174,00	-33.138,00	36,00	412.038,00
010202010201	Gasolina	2.000,00	1.350,00	0,00	1.350,00	3.350,00
010202010202	Gasóleo	350.000,00	31.324,00	-30.000,00	1.384,00	351.324,00
010202010209	Outros	60.000,00	600,00	-3.138,00	-2.638,00	57.362,00
0102020103	Munições, explosivos e artigos	0,00	0,00	0,00	0,00	0,00
0102020104	Limpeza e higiene	35.000,00	1.600,00	-5.384,00	-3.884,00	31.136,00
0102020105	Alimentação-Refeições confeccionadas	45.000,00	35.600,00	-2.041,00	39.459,00	81.459,00
0102020106	Alimentação-Géneros para cozinhar	1.500,00	2.200,00	-1.782,00	418,00	1.918,00
0102020107	Vestuário e artigos pessoais	20.000,00	1.500,00	-180,00	1.320,00	21.350,00
0102020108	Material de escritório	30.000,00	1.000,00	-3.363,00	-2.363,00	27.607,00
0102020109	Produtos químicos e farmacêuticos	1.000,00	0,00	-482,88	-482,88	0,00
0102020110	Produtos vendidos nas barracas	4.500,00	3.858,00	0,00	3.858,00	8.358,00
0102020111	Material de consumo clínico	800,00	180,00	-48,00	102,00	902,00
0102020112	Material de transporte-Peças	75.000,00	17.170,00	-1.800,00	15.670,00	90.670,00
0102020113	Material de consumo habitáculo	2.000,00	1.000,00	0,00	1.000,00	3.000,00
0102020114	Outro material-Peças	28.000,00	6.183,00	-4.000,00	3.183,00	28.183,00
0102020115	Fórmica, condicionadores e óleais	60.000,00	4.510,14	-13.474,00	-8.963,86	44.006,14
0102020116	Mercadorias para venda	10.001,00	83.486,00	-7.500,00	78.186,00	88.186,00
010202011601	Agas	1,00	82.700,00	0,00	82.700,00	82.701,00
010202011603	Outras	10.000,00	786,00	-1.300,00	-6.110,00	3.485,00
0102020117	Ferramentas e utensílios	3.000,00	0,00	-387,00	-387,00	2.613,00
0102020118	Livros e documentação técnica	1.800,00	0,00	-743,00	-743,00	757,00
0102020119	Artigos honoríficos e de decoração	1.000,00	400,00	-64,00	536,00	1.336,00
0102020120	Material de educação, cultura e recreio	30.000,00	6.800,00	-18.484,00	-7.964,00	22.036,00
0102020121	Outros bens	15.000,00	60.758,84	0,00	60.758,84	135.758,84
01020202	Aquisição de serviços	2.121.775,00	635.098,95	-418.707,00	211.391,95	2.338.166,95
0102020201	Encargos das instalações	190.000,00	65.956,00	-37.334,00	28.622,00	218.822,00
0102020202	Limpeza e higiene	0,00	0,00	-2.205,00	-2.205,00	6.195,00
0102020203	Conservação de bens	60.000,00	6.631,00	-3.000,00	5.831,00	65.831,00
0102020204	Locação de edifícios	70.000,00	3.000,00	-6.045,00	-6.045,00	63.955,00
0102020206	Locação de material de transporte	13.500,00	5.050,00	-4.180,00	900,00	14.400,00
0102020208	Locação de outros bens	74.500,00	26.522,00	-18.360,00	8.172,00	82.672,00
0102020209	Comunicações	115.000,00	10.000,00	0,00	10.000,00	125.000,00
0102020210	Transportes	66.000,00	54.665,48	0,00	54.665,48	150.665,48
0102020211	Representação dos serviços	1.000,00	0,00	-200,00	-200,00	800,00
0102020212	Seguros	60.000,00	0,00	-8.000,00	-8.000,00	72.000,00
0102020213	Deslocações e estadas	4.000,00	1.500,00	-600,00	1.000,00	5.000,00
0102020214	Estudos, pareceres, projectos e consultoria	225.560,00	129.570,00	-166.426,00	-67.856,00	167.569,00
0102020216	Formação	15.000,00	2.500,00	-888,00	-3.388,00	11.612,00
0102020216	Seminários, exposições e similares	500,00	0,00	-600,00	-600,00	0,00
0102020217	Publicidade	39.300,00	26.816,00	-17.700,00	5.916,00	48.216,00
0102020218	Vigilância e segurança	2.500,00	4.700,00	0,00	4.700,00	7.200,00
0102020219	Assistência técnica	77.000,00	0,00	-10.680,00	-10.680,00	66.320,00
0102020220	Outros trabalhos especializados	638.428,00	194.588,46	-67.383,00	91.225,46	835.658,46
0102020222	Serviços de saúde	10.500,00	2.500,00	-7.388,00	-4.888,00	5.612,00
0102020224	Encargos de cobrança de receitas	50.000,00	13.000,00	-10.000,00	5.000,00	55.000,00
0102020225	Outros serviços	150.000,00	64.600,00	0,00	64.600,00	234.600,00
010204	Transferências correntes	578.885,00	328.688,00	-183.918,00	142.842,00	718.697,00
01020401	Sociedades e quase sociedades não financeiras	2,00	2.688,00	-1.000,00	1.688,00	1.689,00

CÂMARA MUNICIPAL DE MÉRTOLA

ORÇAMENTO DA DESPESA - DOTAÇÕES INICIAIS E ACTUAIS ANO ECONÓMICO - 2010

Cód. da Classif. Org. Económica	Designação da Classificação	Dotações Iniciais	Modificações			Dotações Actuais
			Incr./Reforços	Dimin./Anulações	Total	
0102040101	Públicas	1,00	1.000,00	-1.000,00	0,00	1,00
010204010101	Empresas públicas municipais e intermunicipais	1,00	1.000,00	-1.000,00	0,00	1,00
0102040102	Privadas	1,00	1.000,00	0,00	1.000,00	1.001,00
01020403	Administração central	11.200,00	0,00	-2.067,00	-8.067,00	9.133,00
0102040301	Estado	11.200,00	0,00	-2.067,00	-2.067,00	9.133,00
01020405	Administração local	132.893,00	189.826,00	-138.040,00	81.489,00	184.139,00
0102040501	Contingente	132.893,00	189.826,00	-138.040,00	81.489,00	184.139,00
010204050101	Municípios	0,00	0,00	0,00	0,00	0,00
010204050102	Freguesias	80.000,00	38.710,00	-51.240,00	-12.530,00	47.470,00
010204050103	Serviços autónomos da administração local	0,00	0,00	0,00	0,00	0,00
010204050104	Associações de municípios	72.893,00	129.361,00	-66.600,00	42.561,00	115.231,00
010204050105	Associações de freguesias	0,00	0,00	0,00	0,00	0,00
010204050106	Regiões de turismo	1,00	0,00	0,00	0,00	1,00
010204050107	Assembleias distritais	1,00	21.436,00	0,00	21.436,00	21.436,00
010204050108	Outros	1,00	0,00	0,00	0,00	1,00
01020407	Instituições sem fins lucrativos	337.130,00	79.335,00	-33.300,00	46.035,00	383.165,00
0102040701	Instituições sem fins lucrativos	337.130,00	79.335,00	-33.300,00	46.035,00	383.165,00
01020408	Famílias	95.000,00	48.549,00	-8.211,00	42.338,00	137.338,00
0102040802	Outras	95.000,00	48.549,00	-8.211,00	42.338,00	137.338,00
01020409	Resto do Estado	1,00	6.500,00	-3.000,00	3.500,00	3.501,00
0102040901	União Europeia-instituições	1,00	6.500,00	-3.000,00	3.500,00	3.501,00
010205	Subsídios	217.474,00	172.695,00	-47.258,79	125.436,21	342.912,21
01020501	Sociedades e outras sociedades não financeiras	182.000,00	128.895,00	-31.890,79	97.004,21	259.004,21
0102050101	Públicas	100.000,00	108.328,00	-25.548,00	82.780,00	182.780,00
010205010101	Empresas públicas municipais e intermunicipais	100.000,00	108.328,00	-25.548,00	82.780,00	182.780,00
0102050103	Privadas	62.000,00	20.567,00	-6.342,78	14.224,21	76.224,21
01020508	Famílias	55.474,00	43.800,00	-15.368,00	28.434,00	83.908,00
0102050803	Outras	55.474,00	43.800,00	-15.368,00	28.434,00	83.908,00
010206	Outras despesas correntes	185.500,00	40.670,00	-95.138,70	-54.468,70	131.031,30
01020602	Diversas	185.500,00	40.670,00	-95.138,70	-54.468,70	131.031,30
0102060201	Impostos e taxas	30.000,00	11.500,00	-2.443,00	9.057,00	39.057,00
0102060203	Outras	155.500,00	29.170,00	-92.695,70	-63.625,70	91.974,30
010206020301	Outras reduções	500,00	9.470,00	0,00	8.470,00	8.970,00
010206020302	Não pago	180.000,00	18.000,00	-81.561,70	-76.561,70	73.438,30
010206020304	Serviços bancários	500,00	0,00	0,00	0,00	500,00
010206020305	Outras	4.500,00	7.700,00	-1.134,00	6.566,00	11.066,00
0102DESPESAS DE CAPITAL		8.487.828,00	4.594.550,62	-1.758.855,62	2.835.695,00	11.323.621,00
010207	Aquisição de bens de capital	8.130.000,00	3.958.795,82	-1.729.835,00	2.228.960,62	10.349.566,62
01020701	Investimentos	2.881.881,00	1.560.610,82	-901.150,00	659.460,62	3.521.351,82
0102070101	Finanças	211.067,00	0,00	-171.694,00	-171.694,00	39.973,00
0102070102	Habitções	803.000,00	187.100,00	-106.436,00	-8.335,00	824.665,00
010207010201	Construção	465.000,00	107.100,00	-115.436,00	-8.335,00	456.665,00
010207010202	Aquisição	0,00	0,00	0,00	0,00	0,00
010207010203	Reparação e beneficiação	168.000,00	50.000,00	-50.000,00	0,00	168.000,00
0102070103	Edifícios	1.488.823,00	781.225,62	-884.786,00	318.475,62	1.805.298,62
010207010301	Instalações de serviços	677.140,00	193.500,00	0,00	193.500,00	870.640,00
010207010302	Instalações desportivas e recreativas	122.733,00	168.006,00	-1.500,00	189.505,00	308.238,00
010207010303	Mercedes e instalações de fecundização assistida	561.950,00	30.000,00	-280.000,00	-230.000,00	331.950,00
010207010305	Escolas	111.000,00	97.720,62	-8.000,00	92.120,62	203.720,62
010207010308	Lares de terceira idade	0,00	0,00	0,00	0,00	0,00
010207010307	Outros	18.000,00	278.000,00	-188.850,00	78.750,00	92.750,00
0102070104	Construções Diversas	21.300,00	81.000,00	0,00	21.000,00	72.300,00
010207010401	Viadutos, arruamentos e obras complementares	0,00	0,00	0,00	0,00	0,00
010207010402	Sistemas de drenagem de águas residuais	0,00	0,00	0,00	0,00	0,00
010207010403	Estações de tratamento de águas residuais	0,00	50.000,00	0,00	50.000,00	50.000,00
010207010404	Iluminação pública	0,00	0,00	0,00	0,00	0,00
010207010405	Parques e jardins	0,00	0,00	0,00	0,00	0,00
010207010406	Instalações desportivas e recreativas	1.950,00	1.000,00	0,00	1.000,00	2.950,00
010207010407	Captação e distribuição de água	0,00	0,00	0,00	0,00	0,00
010207010408	Viagem rural	0,00	0,00	0,00	0,00	0,00
010207010409	Sinalização e trânsito	0,00	0,00	0,00	0,00	0,00
010207010411	Infraestruturas para tratamento resíduos sólidos	0,00	0,00	0,00	0,00	0,00
010207010412	Demónios	0,00	0,00	0,00	0,00	0,00
010207010413	Outros	19.350,00	0,00	0,00	0,00	19.350,00

CÂMARA MUNICIPAL DE MÉRTOLA

ORÇAMENTO DA DESPESA - DOTAÇÕES INICIAIS E ACTUAIS ANO ECONÓMICO - 2010

Cód. da Classif. Órg. Económica	Designação de Classificação	Dotações Iniciais	Modificações			Dotações Actuais
			Inscr./Alterações	Cancel./Anulações	Total	
0102070105	Melhoramentos fundiários	0,00	0,00	0,00	0,00	0,00
0102070106	Material de transporte	109.000,00	109.000,00	0,00	109.000,00	234.000,00
010207010601	Recolha de resíduos	25.000,00	0,00	0,00	0,00	25.000,00
010207010602	Outro	120.000,00	109.000,00	0,00	109.000,00	209.000,00
0102070107	Equipamento de informática	80.000,00	20.000,00	-40.000,00	-20.000,00	73.000,00
0102070108	Software informático	100.000,00	185.000,00	-2.400,00	192.600,00	292.600,00
0102070109	Equipamento administrativo	60.000,00	32.000,00	-40.000,00	-8.000,00	52.000,00
0102070110	Equipamento básico	103.801,00	178.185,00	-18.871,00	162.314,00	265.915,00
010207011001	Equipamento de recolha de resíduos	2.000,00	12.500,00	0,00	12.500,00	15.000,00
010207011002	Outro	101.101,00	166.685,00	-18.871,00	149.914,00	250.915,00
0102070111	Ferramentas e utensílios	5.500,00	0,00	0,00	0,00	5.500,00
0102070112	Artigos e objectos de valor	0,00	36.100,00	0,00	36.100,00	36.100,00
0102070115	Outros investimentos	0,00	0,00	0,00	0,00	0,00
01020703	Bens de domínio público	5.258.715,00	2.395.183,00	-828.538,00	1.866.828,00	6.828.215,00
0102070301	Terras e recursos naturais	2.000,00	8.000,00	0,00	8.000,00	7.000,00
0102070302	Edifícios	9.000,00	240.309,00	-213.828,00	32.480,00	41.489,00
010207030207	Outros	0,00	0,00	0,00	0,00	0,00
0102070303	Outras construções e infraestruturas	5.247.718,00	2.146.876,00	-614.866,00	1.032.011,00	6.779.726,00
010207030301	Viadutos, arcos, pontes e obras complementares	2.261.168,00	721.485,00	-91.000,00	630.485,00	2.891.653,00
010207030302	Sistemas de drenagem de águas residuais	1.304.901,00	443.420,00	-75.470,00	367.950,00	1.672.851,00
010207030303	Estações de tratamento de águas residuais	7.500,00	22.000,00	0,00	22.000,00	29.500,00
010207030305	Praças e jardins	29.500,00	30.000,00	-37.000,00	-7.000,00	22.500,00
010207030306	Instalações desportivas e recreativas	0,00	0,00	0,00	0,00	0,00
010207030307	Captação e distribuição de água	896.678,00	384.268,00	-204.109,00	70.169,00	966.864,00
010207030308	Viação rural	477.568,00	383.400,00	-1.885,00	381.715,00	859.283,00
010207030309	Sinalização e trânsito	9.000,00	77.000,00	-90.000,00	87.000,00	66.000,00
010207030310	Infraestruturas p/ distribuição energia eléctrica	5.000,00	0,00	0,00	0,00	5.000,00
010207030311	Infraestruturas p/ tratamento resíduos sólidos	0,00	0,00	0,00	0,00	0,00
010207030312	Cemitérios	1.000,00	85.256,00	-80.610,00	24.646,00	25.645,00
010207030313	Outros	255.400,00	20.090,00	-38.000,00	-14.970,00	240.430,00
0102070305	Bens do património histórico, artístico e cultural	0,00	0,00	0,00	0,00	0,00
0102070306	Outros bens de domínio público	0,00	0,00	0,00	0,00	0,00
010208	Transferências de capital	367.277,00	632.755,00	-29.020,00	603.734,38	871.057,38
01020801	Sociedades e quase sociedades não financeiras	50.001,00	275.000,00	-13.000,00	257.000,00	307.001,00
0102080101	Públicas	50.000,00	240.000,00	-13.000,00	227.000,00	277.000,00
010208010101	Empresas públicas municipais e intermunicipais	50.000,00	240.000,00	-13.000,00	227.000,00	211.000,00
0102080102	Privadas	1,00	30.000,00	0,00	30.000,00	30.001,00
01020803	Administração central	11.314,00	0,00	0,00	0,00	11.314,00
0102080301	Estado	11.314,00	0,00	0,00	0,00	11.314,00
01020805	Administração local	66.002,00	152.600,00	-18.020,00	136.579,38	202.581,38
0102080501	Continente	66.002,00	152.600,00	-18.020,00	136.579,38	202.581,38
010208050101	Municípios	0,00	0,00	0,00	0,00	0,00
010208050102	Freguesias	66.000,00	75.100,00	-18.020,00	93.079,38	125.079,38
010208050103	Serviços autónomos de administração local	0,00	0,00	0,00	0,00	0,00
010208050104	Associações de municípios	1,00	77.500,00	0,00	77.500,00	77.501,00
010208050106	Regiões de turismo	1,00	0,00	0,00	0,00	1,00
01020807	Instituições sem fins lucrativos	190.000,00	160.155,00	0,00	160.155,00	350.155,00
0102080701	Instituições sem fins lucrativos	190.000,00	160.155,00	0,00	160.155,00	350.155,00
01020808	Famílias	50.000,00	50.000,00	0,00	50.000,00	100.000,00
0102080802	Outras	50.000,00	50.000,00	0,00	50.000,00	100.000,00
01020808	Resto do mundo	0,00	0,00	0,00	0,00	0,00
0102080903	Países terceiros e organizações internacionais	0,00	0,00	0,00	0,00	0,00
010209	Activos financeiros	1,00	3.000,00	0,00	3.000,00	3.001,00
01020908	Imprevisíveis a médio e longo prazo	0,00	0,00	0,00	0,00	0,00
0102090613	Famílias-Outras	0,00	0,00	0,00	0,00	0,00
01020907	Ações e outras participações	0,00	3.000,00	0,00	3.000,00	3.000,00
0102090702	Sociedade quase sociedade não financeiras-Públicas	0,00	3.000,00	0,00	3.000,00	3.000,00
01020909	Outros activos financeiros	1,00	0,00	0,00	0,00	1,00
0102090901	Sociedade quase sociedade não financeiras-Privadas	1,00	0,00	0,00	0,00	1,00
010211	Outras despesas de capital	2,00	0,00	0,00	0,00	2,00
01021102	Diversas	2,00	0,00	0,00	0,00	2,00
0102110201	Restituições	1,00	0,00	0,00	0,00	1,00
0102110299	Outras	1,00	0,00	0,00	0,00	1,00

CÂMARA MUNICIPAL DE MÉRTOLA

ORÇAMENTO DA DESPESA - DOTAÇÕES INICIAIS E ACTUAIS ANO ECONÓMICO - 2010

Cód. da Classif. Org. Económica	Designação da Classif. Orçamental	Dotações Iniciais	Modificações			Dotações Actuais
			Inscr. Restos	Desin. Anulações	Total	
0103 OPERAÇÕES FINANCEIRAS		1.952.750,00	62.317,46	-4.960,00	77.357,46	2.040.117,46
0103 DESPESAS CORRENTES		115.250,00	5.360,00	-4.960,00	3.400,00	118.650,00
010303	Juros e outros encargos	115.250,00	5.360,00	-4.960,00	3.400,00	118.650,00
01030301	Juros da dívida pública	115.000,00	5.360,00	-4.960,00	3.400,00	118.400,00
01030303	Socied. financ.-Bancos e outras Instit. financeiras	115.000,00	5.360,00	-4.960,00	3.400,00	118.400,00
010303010301	Empréstimos de curto prazo	5.000,00	0,00	-4.960,00	-4.960,00	50,00
010303010302	Empréstimos de médio e longo prazos	110.000,00	5.360,00	0,00	5.360,00	118.300,00
01030302	Outros encargos correntes da dívida pública	250,00	0,00	0,00	0,00	250,00
0103030201	Despesas diversas	250,00	0,00	0,00	0,00	250,00
0103 DESPESAS DE CAPITAL		1.847.500,00	73.967,46	0,00	73.967,46	1.921.467,46
010310	Passivos financeiros	1.847.500,00	73.967,46	0,00	73.967,46	1.921.467,46
01031005	Empréstimos e curto prazo	1.000.000,00	0,00	0,00	0,00	1.000.000,00
0103100503	Socied. financ.-Bancos e outras Instit. financeiras	1.000.000,00	0,00	0,00	0,00	1.000.000,00
01031006	Empréstimos e médio e longo prazos	847.500,00	73.967,46	0,00	73.967,46	921.467,46
0103100603	Socied. financ.-Bancos e outras Instit. financeiras	847.500,00	73.967,46	0,00	73.967,46	921.467,46
Total do Orçamento da Despesa:		19.531.083,00	6.808.639,31	-3.172.685,71	3.635.973,60	23.187.046,60
Resumo do Orçamento da Despesa: Aumento de cerca de 18,62%, do seu valor inicial						

CÂMARA MUNICIPAL DE MÉRTOLA

PLANO PLURIANUAL DE INVESTIMENTOS (PPI) - DOTAÇÕES INICIAIS E ACTUAIS ANO ECONÓMICO - 2010

Ord. Prog.	Projecto Anvo. MP	Acção Sub-Id	Descrição	Org. Esquerda	Org. Esquerda	Dotações Iniciais	Financiamento Definido			Dotações Actuais
							Inscr./Reforço	Modificações Dmto./Anulação	Total	
SERVIÇOS GERAIS DA ADMINISTRAÇÃO PÚBLICA										
ADMINISTRAÇÃO GERAL										
11	111	2002 100	Adquirição e Manutenção de Equipamentos			610.667,00	700.309,00	-510.855,00	189.454,00	900.121,00
11	111	2002 100	Equipamento Básico			610.667,00	700.309,00	-510.855,00	189.454,00	900.121,00
11	111	2002 100	Equipamento Administrativo e de Comunicações			210.000,00	268.000,00	-91,00	257.909,00	467.909,00
11	111	2002 100	Equipamento Informático			0,00	0,00	0,00	0,00	0,00
11	111	2002 100	Software Informático			0,00	0,00	0,00	0,00	0,00
11	111	2002 100	Ferramentas e Utensílios			0,00	0,00	0,00	0,00	0,00
11	111	2002 101	Grandes Reparações e Beneficências de Edifícios			175.000,00	26.000,00	-2.000,00	24.000,00	199.000,00
11	111	2002 101	Instalações de Serviços			0,00	0,00	0,00	0,00	0,00
11	111	2002 101	Outros Edifícios			0,00	0,00	0,00	0,00	0,00
11	111	2002 101	Casa dos Azeiteiros			0,00	0,00	0,00	0,00	0,00
11	111	2002 101	Estaleiro municipal			0,00	0,00	0,00	0,00	0,00
11	111	2002 102	Aquisição de Prédios			320.667,00	416.309,00	-508.764,00	-62.455,00	130.171,00
11	111	2002 102	Urbanos - Domínio privado			0,00	0,00	0,00	0,00	0,00
11	111	2002 102	Livros - Domínio público			0,00	0,00	0,00	0,00	0,00
11	111	2002 102	Ruínas			0,00	0,00	0,00	0,00	0,00
11	111	2002 102	Urbanos			0,00	0,00	0,00	0,00	0,00
11	111	2010 11	Centro de Bandas			0,00	0,00	0,00	0,00	0,00
SEGURANÇA E ORDEM PÚBLICA										
PROTEÇÃO CIVIL E LUTA CONTRA INCÊNDIOS										
12	121	2002 40	Muros de Suporte			104.400,00	8.500,00	-30.000,00	-21.500,00	132.800,00
12	121	2002 49	Construção e conservação			104.400,00	8.500,00	-30.000,00	-21.500,00	132.800,00
12	121	2002 50	Subsídio Municipal de Protecção Civil			0,00	0,00	0,00	0,00	0,00
12	121	2002 50	Equipamento Básico			0,00	0,00	0,00	0,00	0,00
12	121	2002 50	Equipamento Informático			0,00	0,00	0,00	0,00	0,00
12	121	2002 7	Unidade de Água			148.400,00	0,00	-30.000,00	-30.000,00	118.400,00
12	121	2002 7	Luzes e desobstrução			0,00	0,00	0,00	0,00	0,00
12	121	2010 2	Participação Financeira			2.000,00	8.500,00	0,00	6.500,00	7.000,00
12	121	2010 2	Manutenção e limpeza			0,00	0,00	0,00	0,00	0,00
12	121	2010 5	Participações			0,00	0,00	0,00	0,00	0,00
EDUCAÇÃO										
ENSINO NÃO SUPERIOR										
21	211	2002 2	Escala Básica Integrada de Mértola			120.000,00	97.721,00	-8.000,00	92.721,00	210.721,00
21	211	2002 2	Edif. projecto antigo pré-secular			120.000,00	97.721,00	-8.000,00	92.721,00	210.721,00
21	211	2002 2	Edifício antigo - beneficiação			1.000,00	300,00	0,00	300,00	1.300,00
21	211	2002 3	Casas Escalares			0,00	0,00	0,00	0,00	0,00
21	211	2002 3	Agricultor			101.000,00	8.000,00	0,00	8.000,00	107.000,00
21	211	2002 3	Outros Centros			0,00	0,00	0,00	0,00	0,00
21	211	2002 110	Obras de reparação e manutenção de edifícios			8.000,00	18.811,00	0,00	18.811,00	24.811,00
21	211	2002 110	Realização de grandes reparações			0,00	0,00	0,00	0,00	0,00
21	211	2002 110	EBLUI - Mira São Domingos			0,00	0,00	0,00	0,00	0,00
21	211	2008 1	Regulação de Mobiliário e Equipamentos			18.000,00	0,00	0,00	0,00	18.000,00

CÂMARA MUNICIPAL DE MÉRTOLA

PLANO PLURIANUAL DE INVESTIMENTOS (PPI) - DOTAÇÕES INICIAIS E ACTUAIS ANO ECONÓMICO - 2010

Ord. Prog.	Projecto Ano	Proj. Sub-Act	Designação	Cód. de Classif. Orçamental		Dotações Iniciais	Financiamento Destinado			Dotações Actuais
				Org.	Economicidade		Inscr./Reservas	Modificações		
								Difin./Anulações	Total	
21	2006	1	Equipamento Básico	0102	07011003	0,00	0,00	0,00	0,00	0,00
21	2006	3	Equipamento informático e de comunicações	0102	070107	0,00	0,00	0,00	0,00	0,00
21	2008	3	SERVIÇOS AUXILIARES DE ENSINO	0102	07010005	70.000,00	-5.000,00	0,00	70.000,00	70.000,00
21	2008	3	Remodelação do edifício coop Aljustrel	0102	07010005	70.000,00	-5.000,00	0,00	70.000,00	70.000,00
22	2006	3	ACÇÃO SOCIAL	0102	07010005	0,00	0,00	0,00	0,00	0,00
22	2006	3	Serviços de Saúde	0102	07010005	0,00	0,00	0,00	0,00	0,00
22	2006	3	2º Lote de Aquisição	0102	07010005	0,00	0,00	0,00	0,00	0,00
22	2010	10	Centro Comunitário de Corte do Pinto	0102	07010306	0,00	0,00	0,00	0,00	0,00
22	2010	28	Centro Comunitário de Corte do Pinto	0102	07010306	0,00	0,00	0,00	0,00	0,00
24	2002	22	HABITAÇÃO E SERVIÇOS COLECTIVOS	0102	07010203	2.873.578,00	1.760.000,00	-637.422,00	3.427.100,00	3.427.100,00
24	2002	22	HABITAÇÃO	0102	07010203	633.000,00	187.000,00	-165.435,00	654.565,00	654.565,00
24	2002	22	Edifícios Municipais para Arrendamento Social	0102	07010203	168.000,00	80.000,00	-50.000,00	188.000,00	188.000,00
24	2002	22	Casa Branca	0102	07010203	0,00	0,00	0,00	0,00	0,00
24	2002	22	Conservação e beneficiação de outros edifícios	0102	07010203	0,00	0,00	0,00	0,00	0,00
24	2002	22	Casa Fagulha	0102	07010203	0,00	0,00	0,00	0,00	0,00
24	2002	22	Prédio de Rua 5 de Outubro, 103	0102	07010203	0,00	0,00	0,00	0,00	0,00
24	2002	22	Casa Martinho Godinho	0102	07010203	0,00	0,00	0,00	0,00	0,00
24	2002	27	Conservação de Loteamentos Municipais	0102	07010203	488.800,00	107.000,00	-118.428,00	477.372,00	477.372,00
24	2002	27	Proj. 1 da Mina de S. Domingos	0102	07010203	0,00	0,00	0,00	0,00	0,00
24	2002	27	Zona de expansão 2 - Nova PU de Mértola	0102	07010203	0,00	0,00	0,00	0,00	0,00
24	2002	27	ORDENAMENTO DO TERRITÓRIO	0102	07010203	0,00	0,00	0,00	0,00	0,00
24	2009	7	Estudo e Projectos para Área Mineira de São Domingos	0102	07010403	0,00	0,00	0,00	0,00	0,00
24	2009	7	EXAMIN e EOM	0102	07010403	0,00	0,00	0,00	0,00	0,00
24	2002	32	SANEAMENTO	0102	07030302	1.518.401,00	488.327,00	-461.377,00	1.545.351,00	1.545.351,00
24	2002	32	Conservação e Beneficiação de ETAR	0102	07030302	7.808,00	23.000,00	0,00	30.808,00	30.808,00
24	2002	32	Trabalhos pontuais - Conservação e beneficiação	0102	07030302	0,00	0,00	0,00	0,00	0,00
24	2002	32	Ampliação e Remodelação de ETAR de Mértola, incluindo ligação nova urbanização	0102	07030302	0,00	0,00	0,00	0,00	0,00
24	2002	33	Construção de Ilustres	0102	07030302	0,00	0,00	0,00	0,00	0,00
24	2002	33	Janela de S. Domingos	0102	07030302	1.214.401,00	342.027,00	-408.377,00	1.148.051,00	1.148.051,00
24	2002	33	S. Miguel, S. João, S. Pedro e Paredos	0102	07030302	0,00	0,00	0,00	0,00	0,00
24	2002	33	Ericeira, Monte Alto, Fumelão e Rincão	0102	07030302	0,00	0,00	0,00	0,00	0,00
24	2002	33	Acácia dos Juncos	0102	07030302	0,00	0,00	0,00	0,00	0,00
24	2002	33	Algodor	0102	07030302	0,00	0,00	0,00	0,00	0,00
24	2002	33	Arrendamento do Campo	0102	07030302	0,00	0,00	0,00	0,00	0,00
24	2002	33	Arribal	0102	07030302	0,00	0,00	0,00	0,00	0,00
24	2002	33	Corte Colares	0102	07030302	0,00	0,00	0,00	0,00	0,00
24	2002	33	Corte Pequena	0102	07030302	0,00	0,00	0,00	0,00	0,00
24	2002	33	João Santa	0102	07030302	0,00	0,00	0,00	0,00	0,00
24	2002	33	Monte Vagos	0102	07030302	0,00	0,00	0,00	0,00	0,00
24	2002	33	Vale de Acor de Bulbo	0102	07030302	0,00	0,00	0,00	0,00	0,00
24	2002	33	Vale de Acor de Casa	0102	07030302	0,00	0,00	0,00	0,00	0,00
24	2002	33	Alvarães	0102	07030302	0,00	0,00	0,00	0,00	0,00

CÂMARA MUNICIPAL DE MÉRTOLA

PLANO PLURIANUAL DE INVESTIMENTOS (PP) - DOTAÇÕES INICIAIS E ACTUAIS ANO ECONÓMICO - 2010

Ord.	Freg.	Projecto	Ano	Íp.	Assp. Sub-Id.	Referencia	Descrição	Org. de Gestão			Financiamento Definido				Dotações Totais	Dotações Actuais
								Orig.	Económicas	Dotações Totais	Inser./Anulação	Dimin./Anulações	Total	Total		
24	243	2002 33	16		Maintenance			0102 07030302	0,00	0,00	0,00	0,00	0,00	0,00	0,00	
24	243	2002 33	18		Parques			0102 07030302	0,00	0,00	0,00	0,00	0,00	0,00	0,00	
24	243	2002 33	20		Paviment			0102 07030302	0,00	0,00	0,00	0,00	0,00	0,00	0,00	
24	243	2002 33	21		Artes			0102 07030302	0,00	0,00	0,00	0,00	0,00	0,00	0,00	
24	243	2002 33	22		Arquitetónica de Serra			0102 07030302	0,00	0,00	0,00	0,00	0,00	0,00	0,00	
24	243	2002 33	23		Barrs			0102 07030302	0,00	0,00	0,00	0,00	0,00	0,00	0,00	
24	243	2002 33	24		Lombardos			0102 07030302	0,00	0,00	0,00	0,00	0,00	0,00	0,00	
24	243	2002 33	25		Mosaiário			0102 07030302	0,00	0,00	0,00	0,00	0,00	0,00	0,00	
24	243	2002 33	26		Marmoreiras			0102 07030302	0,00	0,00	0,00	0,00	0,00	0,00	0,00	
24	243	2002 33	27		Piscinas			0102 07030302	0,00	0,00	0,00	0,00	0,00	0,00	0,00	
24	243	2002 33	28		Sepios			0102 07030302	0,00	0,00	0,00	0,00	0,00	0,00	0,00	
24	243	2002 33	29		Alamo			0102 07030302	0,00	0,00	0,00	0,00	0,00	0,00	0,00	
24	243	2002 33	30		Alameda Longa			0102 07030302	0,00	0,00	0,00	0,00	0,00	0,00	0,00	
24	243	2002 33	31		Diogo Martins			0102 07030302	0,00	0,00	0,00	0,00	0,00	0,00	0,00	
24	243	2002 33	32		Espinho Santo			0102 07030302	0,00	0,00	0,00	0,00	0,00	0,00	0,00	
24	243	2002 33	33		Espingarda			0102 07030302	0,00	0,00	0,00	0,00	0,00	0,00	0,00	
24	243	2002 33	34		Monte Góis			0102 07030302	0,00	0,00	0,00	0,00	0,00	0,00	0,00	
24	243	2002 33	35		Lado			0102 07030302	0,00	0,00	0,00	0,00	0,00	0,00	0,00	
24	243	2002 33	36		Marmel Gaió			0102 07030302	0,00	0,00	0,00	0,00	0,00	0,00	0,00	
24	243	2002 33	37		Monte Gato			0102 07030302	0,00	0,00	0,00	0,00	0,00	0,00	0,00	
24	243	2002 33	38		Monte Fialto			0102 07030302	0,00	0,00	0,00	0,00	0,00	0,00	0,00	
24	243	2002 33	39		B. Bardeleiro de Val Grande			0102 07030302	0,00	0,00	0,00	0,00	0,00	0,00	0,00	
24	243	2002 33	40		São Sebastião dos Carne			0102 07030302	0,00	0,00	0,00	0,00	0,00	0,00	0,00	
24	243	2002 33	41		Mirreias			0102 07030302	0,00	0,00	0,00	0,00	0,00	0,00	0,00	
24	243	2002 33	42		Borjas Gomes			0102 07030302	0,00	0,00	0,00	0,00	0,00	0,00	0,00	
24	243	2002 33	43		Formosa			0102 07030302	0,00	0,00	0,00	0,00	0,00	0,00	0,00	
24	243	2002 33	44		Panzelo			0102 07030302	0,00	0,00	0,00	0,00	0,00	0,00	0,00	
24	243	2002 33	45		Montes Altos			0102 07030302	0,00	0,00	0,00	0,00	0,00	0,00	0,00	
24	243	2002 33	46		Montes do Junceiro			0102 07030302	0,00	0,00	0,00	0,00	0,00	0,00	0,00	
24	243	2004 3	1		Conservação e Beneficência dos Estatutos			0102 07030302	0,00	0,00	0,00	0,00	0,00	0,00	0,00	
24	243	2004 3	2		Diversas benenções, incluindo construção de rezeis			0102 07030302	0,00	0,00	0,00	0,00	0,00	0,00	0,00	
24	243	2004 3	3		Troço de colator s de águas municipais em Alim Rio			0102 07030302	0,00	0,00	0,00	0,00	0,00	0,00	0,00	
24	243	2004 3	4		Construção de águas pluviais de Rua Dr. Serrão Maranhão-Largo do Paço Velho-Mirra			0102 07030302	0,00	0,00	0,00	0,00	0,00	0,00	0,00	
24	244	2002 53			ABASTECIMENTO DE ÁGUA				131.700,00	0,00	131.700,00	0,00	131.700,00	0,00	131.700,00	
24	244	2002 53	1		Conservação de Estatutos			0102 07030307	0,00	0,00	0,00	0,00	0,00	0,00	0,00	
24	244	2002 53	2		Docto Ocho de Cima, Costa Gato de Baixo e Costa Velha			0102 07030307	0,00	0,00	0,00	0,00	0,00	0,00	0,00	
24	244	2002 53	3		S. Miguel, S. João, B. Pedro e Penedros			0102 07030307	0,00	0,00	0,00	0,00	0,00	0,00	0,00	
24	244	2002 53	4		Berlins Gomes, Monte Altos, Fontarão e Panzelo			0102 07030307	0,00	0,00	0,00	0,00	0,00	0,00	0,00	
24	244	2002 53	5		Alcarias das Invenças			0102 07030307	0,00	0,00	0,00	0,00	0,00	0,00	0,00	
24	244	2002 53	6		Algodor			0102 07030307	0,00	0,00	0,00	0,00	0,00	0,00	0,00	
24	244	2002 53	7		Penedreira do Campo			0102 07030307	0,00	0,00	0,00	0,00	0,00	0,00	0,00	
24	244	2002 53	8		Azinhel			0102 07030307	0,00	0,00	0,00	0,00	0,00	0,00	0,00	
24	244	2002 53	9		Costa Cobres			0102 07030307	0,00	0,00	0,00	0,00	0,00	0,00	0,00	
24	244	2002 53	10													
24	244	2002 53	11													

CÂMARA MUNICIPAL DE MÉRTOLA

PLANO PLURIANUAL DE INVESTIMENTOS (PP) - DOTAÇÕES INICIAIS E ACTUAIS ANO ECONÓMICO - 2010

Ord. Prog.	Projeto	Ano	Ano	Projeto Nº	Área Sub-Id.	Descrição	C&L de Câmara		Dotações Iniciais			Manutenção Destinada			Total	Dotações Actuais	
							Org.	Associação	Inic.	Atual.	Inic.	Atual.	Total	Mobilizações			
														Classif.			Reservas
24	244	2002	53	12	Costas Pequenas		0102 07030307	0,00	0,00	0,00	0,00	0,00	0,00	0,00	0,00	0,00	
24	244	2002	53	13	Jóão Berra		0102 07030307	0,00	0,00	0,00	0,00	0,00	0,00	0,00	0,00	0,00	
24	244	2002	53	14	Monte Velhas		0102 07030307	0,00	0,00	0,00	0,00	0,00	0,00	0,00	0,00	0,00	
24	244	2002	53	15	Vale de Acor de Baixo		0102 07030307	0,00	0,00	0,00	0,00	0,00	0,00	0,00	0,00	0,00	
24	244	2002	53	16	Vale de Acor de Cima		0102 07030307	0,00	0,00	0,00	0,00	0,00	0,00	0,00	0,00	0,00	
24	244	2002	53	17	Alvarães		0102 07030307	0,00	0,00	0,00	0,00	0,00	0,00	0,00	0,00	0,00	
24	244	2002	53	18	Mantinhos		0102 07030307	0,00	0,00	0,00	0,00	0,00	0,00	0,00	0,00	0,00	
24	244	2002	53	19	Fenitros		0102 07030307	0,00	0,00	0,00	0,00	0,00	0,00	0,00	0,00	0,00	
24	244	2002	53	20	Tacões		0102 07030307	0,00	0,00	0,00	0,00	0,00	0,00	0,00	0,00	0,00	
24	244	2002	53	21	Alves		0102 07030307	0,00	0,00	0,00	0,00	0,00	0,00	0,00	0,00	0,00	
24	244	2002	53	22	Arrendamentos de Barra		0102 07030307	0,00	0,00	0,00	0,00	0,00	0,00	0,00	0,00	0,00	
24	244	2002	53	23	Berra		0102 07030307	0,00	0,00	0,00	0,00	0,00	0,00	0,00	0,00	0,00	
24	244	2002	53	24	Lombardas		0102 07030307	0,00	0,00	0,00	0,00	0,00	0,00	0,00	0,00	0,00	
24	244	2002	53	25	Musado		0102 07030307	0,00	0,00	0,00	0,00	0,00	0,00	0,00	0,00	0,00	
24	244	2002	53	26	Nascermos		0102 07030307	0,00	0,00	0,00	0,00	0,00	0,00	0,00	0,00	0,00	
24	244	2002	53	27	Picotas		0102 07030307	0,00	0,00	0,00	0,00	0,00	0,00	0,00	0,00	0,00	
24	244	2002	53	28	Regos		0102 07030307	0,00	0,00	0,00	0,00	0,00	0,00	0,00	0,00	0,00	
24	244	2002	53	29	Alentejo		0102 07030307	0,00	0,00	0,00	0,00	0,00	0,00	0,00	0,00	0,00	
24	244	2002	53	30	Nascermos Longa		0102 07030307	0,00	0,00	0,00	0,00	0,00	0,00	0,00	0,00	0,00	
24	244	2002	53	31	Dique Marim		0102 07030307	0,00	0,00	0,00	0,00	0,00	0,00	0,00	0,00	0,00	
24	244	2002	53	32	Capão Santo		0102 07030307	0,00	0,00	0,00	0,00	0,00	0,00	0,00	0,00	0,00	
24	244	2002	53	33	Esprelhas		0102 07030307	0,00	0,00	0,00	0,00	0,00	0,00	0,00	0,00	0,00	
24	244	2002	53	34	Alentejo Góis		0102 07030307	0,00	0,00	0,00	0,00	0,00	0,00	0,00	0,00	0,00	
24	244	2002	53	35	Ledo		0102 07030307	0,00	0,00	0,00	0,00	0,00	0,00	0,00	0,00	0,00	
24	244	2002	53	36	Marim Gato		0102 07030307	0,00	0,00	0,00	0,00	0,00	0,00	0,00	0,00	0,00	
24	244	2002	53	37	Marim Gato		0102 07030307	0,00	0,00	0,00	0,00	0,00	0,00	0,00	0,00	0,00	
24	244	2002	53	38	Monte Flávio		0102 07030307	0,00	0,00	0,00	0,00	0,00	0,00	0,00	0,00	0,00	
24	244	2002	53	39	S. Bartolomeu de Via Glória		0102 07030307	0,00	0,00	0,00	0,00	0,00	0,00	0,00	0,00	0,00	
24	244	2002	53	40	Belo Substância dos Carros		0102 07030307	0,00	0,00	0,00	0,00	0,00	0,00	0,00	0,00	0,00	
24	244	2002	53	41	Vargem		0102 07030307	0,00	0,00	0,00	0,00	0,00	0,00	0,00	0,00	0,00	
24	244	2002	53	42	Berra Gornal		0102 07030307	0,00	0,00	0,00	0,00	0,00	0,00	0,00	0,00	0,00	
24	244	2002	53	43	Pomarão		0102 07030307	0,00	0,00	0,00	0,00	0,00	0,00	0,00	0,00	0,00	
24	244	2002	53	44	Pozzolo		0102 07030307	0,00	0,00	0,00	0,00	0,00	0,00	0,00	0,00	0,00	
24	244	2002	53	45	Marim Alto		0102 07030307	0,00	0,00	0,00	0,00	0,00	0,00	0,00	0,00	0,00	
24	244	2002	53	46	Alentejo das Lavas		0102 07030307	0,00	0,00	0,00	0,00	0,00	0,00	0,00	0,00	0,00	
24	244	2002	61	1	Conservação e Beneficiação dos Balcões		0102 07030307	34.000,00	10.000,00	10.000,00	10.000,00	0,00	0,00	12.000,00	34.000,00	0,00	
24	244	2002	61	2	Diversas operações, incluindo construção de muros		0102 07030307	0,00	0,00	0,00	0,00	0,00	0,00	0,00	0,00	0,00	
24	244	2002	63	1	Muros de Contenção		0102 07030307	0,00	134.000,00	134.000,00	134.000,00	0,00	0,00	0,00	0,00	0,00	
24	244	2002	63	2	Emulação de Muros e condutas para abastecimento		0102 07030307	0,00	0,00	0,00	0,00	0,00	0,00	0,00	0,00	0,00	
24	244	2002	63	3	Acquisição de Equipamento Melhor para Irrigação de novas áreas		0102 07030307	0,00	0,00	0,00	0,00	0,00	0,00	0,00	0,00	0,00	
24	244	2004	5	1	Qualificação de Água		0102 07030307	0,00	0,00	0,00	0,00	0,00	0,00	0,00	0,00	0,00	
24	244	2004	5	2	Protocolo ao Parlamento de Captação		0102 07030307	0,00	0,00	0,00	0,00	0,00	0,00	0,00	0,00	0,00	
24	244	2006	12	1	Substâncias de Abastecimento de Água		0102 07030307	10.000,00	7.500,00	7.500,00	7.500,00	0,00	0,00	7.500,00	17.500,00	0,00	

CÂMARA MUNICIPAL DE MÉRTOLA

PLANO PLURIANUAL DE INVESTIMENTOS (PPI) - DOTAÇÕES INICIAIS E ACTUAIS ANO ECONÓMICO - 2010

Ord. Prog.	Projeto	Projeto Ano	Projeto Nº	Ano	Designação	Obj. da Câmara Organizacional	Præmissa do Definitivo					Total	Dot. Iniciais	Dot. Actuais
							Realizações							
							Obj. Económicas	Dot. Iniciais	Dot. Actuais	Inveç. Realizaç.	Dot. Actuais			
24	244	2006	12	2	Aquisição de Equipamento Básico	0102 07011002	0,00	0,00	0,00	0,00	0,00	0,00	0,00	0,00
24	248	RESÍDUOS SÓLIDOS												
24	248	2002	43		Equipamento de Recolha de Resíduos									
24	248	2002	43	1	Aquisição e reparação de Equipamentos	0102 07011001	12.000,00	12.000,00	12.000,00	12.000,00	12.000,00	12.000,00	12.000,00	12.000,00
24	248	2005	5		Sistema de Recolha de Entulhos e Resíduos									
24	248	2005	5	1	Aquisição de equipamentos	0102 07011001	0,00	0,00	0,00	0,00	0,00	0,00	0,00	0,00
24	248	2005	5	2	Instalação de Ecocontro	0102 07010411	0,00	0,00	0,00	0,00	0,00	0,00	0,00	0,00
24	248	2005	5	3	Pontos de recolha substanciaes	0102 07011001	0,00	0,00	0,00	0,00	0,00	0,00	0,00	0,00
24	248	PROTECÇÃO DO MEIO AMBIENTE E CONSERVAÇÃO DA NATUREZA												
24	248	2002	47		Cemitério de Mértola									
24	248	2002	47	1	Cemitério de Mértola	0102 07010312	18.000,00	18.000,00	18.000,00	18.000,00	18.000,00	18.000,00	18.000,00	18.000,00
24	248	2002	47	2	Aquisição e reparação de equipamentos	0102 07011002	0,00	0,00	0,00	0,00	0,00	0,00	0,00	0,00
24	248	2002	47	3	Obras Diversas	0102 07011002	0,00	0,00	0,00	0,00	0,00	0,00	0,00	0,00
24	248	2002	54		Aquisição de Equipamentos									
24	248	2002	54	1	Equipamento Básico	0102 07010312	1.000,00	1.000,00	1.000,00	1.000,00	1.000,00	1.000,00	1.000,00	1.000,00
24	248	2002	54	2	Ferramentas e Utensílios	0102 07011002	0,00	0,00	0,00	0,00	0,00	0,00	0,00	0,00
24	248	2002	107		Espaços Verdes									
24	248	2002	107	1	Espaços Verdes	0102 07011011	14.000,00	14.000,00	14.000,00	14.000,00	14.000,00	14.000,00	14.000,00	14.000,00
24	248	2002	107	2	Construção e beneficiação de espaços, inclui plantações	0102 07010306	0,00	0,00	0,00	0,00	0,00	0,00	0,00	0,00
25	251	SERVIÇOS CULTURAIS RECREATIVOS E RELIGIOSOS												
25	251	2002	5		Biblioteca Municipal									
25	251	2002	5	1	Ampliação do Edifício	0102 07010301	700.000,00	700.000,00	700.000,00	700.000,00	700.000,00	700.000,00	700.000,00	700.000,00
25	251	2002	5	2	Equipamento administrativo	0102 070109	600.000,00	600.000,00	600.000,00	600.000,00	600.000,00	600.000,00	600.000,00	600.000,00
25	251	2002	5	3	Equipamento informático	0102 070107	802.140,00	802.140,00	802.140,00	802.140,00	802.140,00	802.140,00	802.140,00	802.140,00
25	251	2002	5		Cine-Teatro Marques Duque									
25	251	2002	5	1	Obras de Beneficção	0102 07010302	21.700,00	21.700,00	21.700,00	21.700,00	21.700,00	21.700,00	21.700,00	21.700,00
25	251	2002	5	2	Equipamento Básico	0102 07011002	0,00	0,00	0,00	0,00	0,00	0,00	0,00	0,00
25	251	2002	5	3	Ampliação e Enchimento	0102 07010302	0,00	0,00	0,00	0,00	0,00	0,00	0,00	0,00
25	251	2002	7		Cine-Teatro Mine São Domingos									
25	251	2002	7	1	Projecto de remodelação e obra	0102 07011002	3.000,00	3.000,00	3.000,00	3.000,00	3.000,00	3.000,00	3.000,00	3.000,00
25	251	2002	7	2	Equipamento Básico	0102 07011002	0,00	0,00	0,00	0,00	0,00	0,00	0,00	0,00
25	251	2002	8		Núcleos Museológicos									
25	251	2002	8	11	Museo casa do ministro - enruento	0102 07010307	0,00	0,00	0,00	0,00	0,00	0,00	0,00	0,00
25	251	2002	8	21	M de Alcazar das Javazes - Adaptação do edificio (Fidei Utiens do Património)	0102 07010307	0,00	0,00	0,00	0,00	0,00	0,00	0,00	0,00
25	251	2002	8	22	M. Alcazar das Javazes - Equipamento básico (Rede Urbana do Património)	0102 07011002	0,00	0,00	0,00	0,00	0,00	0,00	0,00	0,00
25	251	2002	9		Requalificação e Valorização do Castelo de Mértola									
25	251	2002	9	12	Intervenção na Acrópolis Romana e Alcazar-Cruzeiro de salinas	0102 07030305	1.000,00	1.000,00	1.000,00	1.000,00	1.000,00	1.000,00	1.000,00	1.000,00
25	251	2002	9	22	Intervenção no Castelo - equipamento básico	0102 07010302	0,00	0,00	0,00	0,00	0,00	0,00	0,00	0,00
25	251	2002	9	23	Intervenção no Castelo - projecto museológico e iluminação	0102 07010307	0,00	0,00	0,00	0,00	0,00	0,00	0,00	0,00
25	251	2002	9	24	Intervenção no Castelo - Requalificação e Valorização temporária	0102 07010307	0,00	0,00	0,00	0,00	0,00	0,00	0,00	0,00
25	251	2004	13		Património Histórico									
25	251	2004	13	2	Basílica Padre Chelid do Mosteiro equipamento básico e iluminação	0102 07011002	0,00	0,00	0,00	0,00	0,00	0,00	0,00	0,00
25	251	2005	9		Museus de Mértola									
25	251	2005	9	2	Museus de Mértola	0102 07011002	1.161,00	1.161,00	1.161,00	1.161,00	1.161,00	1.161,00	1.161,00	1.161,00

CÂMARA MUNICIPAL DE MÉRTOLA

PLANO PLURIANUAL DE INVESTIMENTOS (PP) - DOTAÇÕES INICIAIS E ACTUAIS ANO ECONÓMICO - 2010

Ord. Prog.	Projeto Ano	Projeto Nº	Amplio Sub-Id	Rubrica	Designação	Ord. de Câmara Municipal		Dotações Iniciais	Financiamento Destinado			Total	Diferença Actual
						Org. Económica	Org. Operacional		Inveç./Factores	Modificações	Dotação/Reservações		
23	2005	3			Reserva do Museu de Mértola (Rede Urbana de Património)	0102	07010307	0,00	0,00	0,00	0,00	0,00	0,00
24	2005	4			Aquisição de Equipamento Básico	0102	07011002	0,00	0,00	0,00	0,00	0,00	0,00
25	2005	5			Programa de Inventário de colecções (Rede Urbana do Património)	0102	07010108	0,00	0,00	0,00	0,00	0,00	0,00
26	2005	5			Laboratório de novas tecnologias ligadas ao património (Rede Urbana do Património)	0102	07010307	0,00	0,00	0,00	0,00	0,00	0,00
27	2005	5			Requalificação dos núcleos (Rede Urbana do Património)	0102	07010307	0,00	0,00	0,00	0,00	0,00	0,00
28	2005	5			Requalificação HMI Basílica Palco-Cristá	0102	07010302	0,00	0,00	0,00	0,00	0,00	0,00
29	2007	1			Festival Islâmico	0102	07010302	0,00	0,00	0,00	0,00	0,00	0,00
30	2002	1			Casa de Chi no Castelo Histórico	0102	07010307	0,00	0,00	0,00	0,00	0,00	0,00
31	2007	1			Haraman, banhos árabes no Centro Histórico	0102	07010307	0,00	0,00	0,00	0,00	0,00	0,00
32	2007	1			Réplica da Casa Islâmica	0102	07010302	0,00	0,00	0,00	0,00	0,00	0,00
33	2010	29			aquisição património videográfico	0102	070112	0,00	0,00	0,00	0,00	0,00	0,00
34	2010	33			Aquisição de património agrícola - debulhadora	0102	070112	0,00	0,00	0,00	0,00	0,00	0,00
35	2002	12			Equipamentos Desportivos			136.400,00	0,00	-40.000,00	0,00	1.000,00	1.500,00
36	2002	12			Obras de beneficiação e reparação dos edifícios e recintos			18.000,00	0,00	0,00	0,00	170.000,00	300.000,00
37	2003	14			Centro Internacional Turismo, Desporto e Natureza			0,00	0,00	0,00	0,00	13.000,00	23.000,00
38	2002	14			Piscinas Municipais			0,00	0,00	0,00	0,00	0,00	0,00
39	2002	14			Pais de águas braves - projecto e obra			0,00	0,00	0,00	0,00	0,00	0,00
40	2002	16			Praia Fluvial de Tapada Grande			10.000,00	0,00	-8.000,00	0,00	0,00	0,00
41	2002	16			Conservação e ocupação			0,00	0,00	0,00	0,00	0,00	0,00
42	2002	16			Nova Zona de Lazer			0,00	0,00	0,00	0,00	0,00	0,00
43	2002	18			Espaços Lúdicos e Espaço Interior do Concelho			2.000,00	0,00	0,00	0,00	0,00	0,00
44	2002	18			Aquisição de equipamento básico			0,00	0,00	0,00	0,00	0,00	0,00
45	2002	19			Aquisição de equipamento Informático			0,00	0,00	0,00	0,00	0,00	0,00
46	2002	19			Construção, Manutenção e Beneficiação de recintos			0,00	0,00	0,00	0,00	0,00	0,00
47	2002	19			Construção de novos espaços e beneficiação			0,00	0,00	0,00	0,00	0,00	0,00
48	2002	19			Aquisição de equipamentos			0,00	0,00	0,00	0,00	0,00	0,00
49	2002	19			Construção de Zonas de Lazer			0,00	0,00	0,00	0,00	0,00	0,00
50	2002	19			Parque de Lazer em Mértola (antigo parque infantil)			0,00	0,00	0,00	0,00	0,00	0,00
51	2005	11			Parque Desportivo e de Lazer Municipal			0,00	0,00	0,00	0,00	0,00	0,00
52	2005	11			Construção do espaço, que inclui projecto			0,00	0,00	0,00	0,00	0,00	0,00
53	2008	6			Valorização da Zona de Lazer Fluvial			0,00	0,00	0,00	0,00	0,00	0,00
54	2008	6			Aquisição de Equipamentos			0,00	0,00	0,00	0,00	0,00	0,00
55	2010	17			Pavilhão - Melhoramentos e sala polivalente (BG Desporto)			0,00	0,00	0,00	0,00	0,00	0,00
56	2010	18			Equipamentos desportivos - equipamento energia renovável			0,00	0,00	0,00	0,00	0,00	0,00
57	2010	30			Campo de Jogos da Linha de S. Domingos			0,00	0,00	0,00	0,00	0,00	0,00
58	2010	31			INDUSTRIA E ENERGIA			0,00	0,00	0,00	0,00	0,00	0,00
59	2002	120			INDUSTRIA E ENERGIA			0,00	0,00	0,00	0,00	0,00	0,00
60	2002	120			Instalação e beneficiação de redes de iluminação pública			0,00	0,00	0,00	0,00	0,00	0,00
61	2002	120			Novas Zonas de Expansão Industrial			0,00	0,00	0,00	0,00	0,00	0,00

CÂMARA MUNICIPAL DE MÉRTOLA

PLANO PLURIANUAL DE INVESTIMENTOS (PPI) - DOTAÇÕES INICIAIS E ACTUAIS ANO ECONÓMICO - 2010

Ord. Prog.	Projecto	Ano	Nº	Rubrica	Designação	Cód. de Classif. Organizativa		Dotações Iniciais	Financiamento Definido			Dotações Actuais
						Org.	Económica		Inicos./Rebajas	Modificações		
										Desam./Anulações	Total	
32	321	2002	120		Construção da Nova Zona, que inclui projecto	0102	07010413	0,00	0,00	0,00	0,00	0,00
32	321	2010	80		Iluminação da ponte de Mértola e zona ribeirã	0102	07030301	15.000,00	0,00	0,00	0,00	15.000,00
32	321	2010	81		Energias renováveis - estudos e projectos	0102	07010002	0,00	1.000,00	0,00	1.000,00	1.000,00
TRANSPORTES E COMUNICAÇÕES												
33	331	2002	77		TRANSPORTES RODOVIÁRIOS							
33	331	2002	77		Arruamentos							
33	331	2002	77	2	Mina de B. Domingos	0102	07030301	0,00	0,00	0,00	0,00	0,00
33	331	2002	77	3	Alcaria Fluva, Moreiras, Curvoa e Corte Sines- projectos	0102	07030301	0,00	0,00	0,00	0,00	0,00
33	331	2002	77	4	Corte Gato de Cima, Corte Gato de Baixo e Corte da Valha-projectos	0102	07030301	0,00	0,00	0,00	0,00	0,00
33	331	2002	77	5	S. Miguel, S. João, S. Pedro e Paredões - projectos	0102	07030301	0,00	0,00	0,00	0,00	0,00
33	331	2002	77	6	Exo Comercial do Mértola	0102	07030301	0,00	0,00	0,00	0,00	0,00
33	331	2002	77	7	Alcaria Ruiva	0102	07030301	0,00	0,00	0,00	0,00	0,00
33	331	2002	77	8	Moreiras	0102	07030301	0,00	0,00	0,00	0,00	0,00
33	331	2002	77	9	Curvoa	0102	07030301	0,00	0,00	0,00	0,00	0,00
33	331	2002	77	10	Corte Sines	0102	07030301	0,00	0,00	0,00	0,00	0,00
33	331	2002	77	11	Corte Gato Cima	0102	07030301	0,00	0,00	0,00	0,00	0,00
33	331	2002	77	12	Corte Gato do Babo	0102	07030301	0,00	0,00	0,00	0,00	0,00
33	331	2002	77	13	Corte da Valha	0102	07030301	0,00	0,00	0,00	0,00	0,00
33	331	2002	77	14	São Miguel do Planheiro	0102	07030301	0,00	0,00	0,00	0,00	0,00
33	331	2002	77	15	São João dos Caldeirões	0102	07030301	0,00	0,00	0,00	0,00	0,00
33	331	2002	77	16	São Pedro de Sólis	0102	07030301	0,00	0,00	0,00	0,00	0,00
33	331	2002	77	17	Paredões	0102	07030301	0,00	0,00	0,00	0,00	0,00
33	331	2002	77	19	Algodor	0102	07030301	0,00	0,00	0,00	0,00	0,00
33	331	2002	77	19	Armentinhos do Campo	0102	07030301	0,00	0,00	0,00	0,00	0,00
33	331	2002	77	20	Achral	0102	07030301	0,00	0,00	0,00	0,00	0,00
33	331	2002	77	21	Corte Cobras	0102	07030301	0,00	0,00	0,00	0,00	0,00
33	331	2002	77	22	Corte Pequena	0102	07030301	0,00	0,00	0,00	0,00	0,00
33	331	2002	77	23	João Barrs	0102	07030301	0,00	0,00	0,00	0,00	0,00
33	331	2002	77	24	Maria Vargas	0102	07030301	0,00	0,00	0,00	0,00	0,00
33	331	2002	77	25	Vale do Aço de Baixo	0102	07030301	0,00	0,00	0,00	0,00	0,00
33	331	2002	77	26	Vale do Aço de Cima	0102	07030301	0,00	0,00	0,00	0,00	0,00
33	331	2002	77	27	Avalas	0102	07030301	0,00	0,00	0,00	0,00	0,00
33	331	2002	77	28	Arrentinhos	0102	07030301	0,00	0,00	0,00	0,00	0,00
33	331	2002	77	29	Famílias	0102	07030301	0,00	0,00	0,00	0,00	0,00
33	331	2002	77	30	Teófilos	0102	07030301	0,00	0,00	0,00	0,00	0,00
33	331	2002	77	31	Armentinhos de Barrs	0102	07030301	0,00	0,00	0,00	0,00	0,00
33	331	2002	77	32	Lombos	0102	07030301	0,00	0,00	0,00	0,00	0,00
33	331	2002	77	33	Moocho	0102	07030301	0,00	0,00	0,00	0,00	0,00
33	331	2002	77	34	Narronchas	0102	07030301	0,00	0,00	0,00	0,00	0,00
33	331	2002	77	35	Espos	0102	07030301	0,00	0,00	0,00	0,00	0,00
33	331	2002	77	38	Avalas	0102	07030301	0,00	0,00	0,00	0,00	0,00
33	331	2002	77	37	Barrs	0102	07030301	0,00	0,00	0,00	0,00	0,00
33	331	2002	77	38	Peçotes	0102	07030301	0,00	0,00	0,00	0,00	0,00

CÂMARA MUNICIPAL DE MÉRTOLA

PLANO PLURIANUAL DE INVESTIMENTOS (PPI) - DOTAÇÕES INICIAIS E ACTUAIS ANO ECONÓMICO - 2010

Ord. Prog.	Projeto	Ano	Proj. Nº	Anexo	Designação	Cód. de Classif. Orçamental		Dotações Iniciais	Previsão do Dotativo			Total	Dotações Actuais
						Org.	Económica		Inscr. Rubricas	Inscrições			
										Dispos. Rubricas	Total		
33	331	2002	77	34	Muro	0102	07030301	0,00	0,00	0,00	0,00	0,00	0,00
33	331	2002	77	40	Espalho Barro	0102	07030301	0,00	0,00	0,00	0,00	0,00	0,00
33	331	2002	77	41	Luto	0102	07030301	0,00	0,00	0,00	0,00	0,00	0,00
33	331	2002	77	42	Alcarias Longa	0102	07030301	0,00	0,00	0,00	0,00	0,00	0,00
33	331	2002	77	43	Diogo Martins	0102	07030301	0,00	0,00	0,00	0,00	0,00	0,00
33	331	2002	77	44	Espregosa	0102	07030301	0,00	0,00	0,00	0,00	0,00	0,00
33	331	2002	77	45	Manuel Guio	0102	07030301	0,00	0,00	0,00	0,00	0,00	0,00
33	331	2002	77	46	Gois	0102	07030301	0,00	0,00	0,00	0,00	0,00	0,00
33	331	2002	77	47	Monte Gato	0102	07030301	0,00	0,00	0,00	0,00	0,00	0,00
33	331	2002	77	48	Monte Fialgo	0102	07030301	0,00	0,00	0,00	0,00	0,00	0,00
33	331	2002	77	49	São Sebastião dos Carros	0102	07030301	0,00	0,00	0,00	0,00	0,00	0,00
33	331	2002	77	50	Vargens	0102	07030301	0,00	0,00	0,00	0,00	0,00	0,00
33	331	2002	77	51	São Bartolomeu da Via Garcia	0102	07030301	0,00	0,00	0,00	0,00	0,00	0,00
33	331	2002	77	52	Brilhes Gomes	0102	07030301	0,00	0,00	0,00	0,00	0,00	0,00
33	331	2002	77	54	Povoação	0102	07030301	0,00	0,00	0,00	0,00	0,00	0,00
33	331	2002	77	55	Roncão	0102	07030301	0,00	0,00	0,00	0,00	0,00	0,00
33	331	2002	77	56	Mortes Altos	0102	07030301	0,00	0,00	0,00	0,00	0,00	0,00
33	331	2002	77	57	Alcarias dos Javazes	0102	07030301	0,00	0,00	0,00	0,00	0,00	0,00
33	331	2002	77	58	Pavimentação ou Repavimentação de Ruas			80.000,00	104.880,00	30.000,00	74.880,00	84.880,00	84.880,00
33	331	2002	78	1	Diversas povoações do Concelho	0102	07030301	0,00	0,00	0,00	0,00	0,00	0,00
33	331	2002	78	2	Centro Histórico de Mértola	0102	07030301	0,00	0,00	0,00	0,00	0,00	0,00
33	331	2002	78	3	Beneficição de Estradas e Caminhos Municipais			457.568,00	308.060,00	-1.465,00	306.595,00	306.595,00	306.595,00
33	331	2002	78	4	Grandes reparações e beneficição de estradas e caminhos	0102	07030308	0,00	0,00	0,00	0,00	0,00	0,00
33	331	2002	78	5	CM 514 Ampliação e reparação entre Morenas e cruzamento dos Salgueiros	0102	07030308	0,00	0,00	0,00	0,00	0,00	0,00
33	331	2002	78	6	Reparação de casilhões em taxa balda	0102	07030308	0,00	0,00	0,00	0,00	0,00	0,00
33	331	2002	78	7	Pavimentação da Estação de Morenas / Guizo	0102	07030308	0,00	0,00	0,00	0,00	0,00	0,00
33	331	2002	78	8	Pavimentação da estrada Algodor / Venda das Balqueiras	0102	07030308	0,00	0,00	0,00	0,00	0,00	0,00
33	331	2002	78	9	Pavimentação da estrada de S. Pedro Balsa / Pescocastro	0102	07030308	0,00	0,00	0,00	0,00	0,00	0,00
33	331	2002	78	10	CM 505 Ampliação e reparação entre Corte do Pinto e EN 205 na Vila S. Domingos	0102	07030308	0,00	0,00	0,00	0,00	0,00	0,00
33	331	2002	78	11	Ponte sobre Ribeira de Ovaras	0102	07030301	0,00	0,00	0,00	0,00	0,00	0,00
33	331	2002	78	12	Obras Complementares na Rua Vieira			5.000,00	77.400,00	30.000,00	87.400,00	87.400,00	87.400,00
33	331	2002	78	13	Aquisição e manutenção do equipamento e mobiliário urbano	0102	07030309	0,00	0,00	0,00	0,00	0,00	0,00
33	331	2002	78	14	CM 1153 - beneficição da EN 205 até CM de Pomariz	0102	07030309	0,00	0,00	0,00	0,00	0,00	0,00
34	341	2002	79	1	REPARAÇÕES E FERREIS			680.950,00	680.000,00	-205.000,00	-231.000,00	465.950,00	465.950,00
34	341	2002	79	2	Mercados Municipais			581.950,00	680.000,00	-280.000,00	-230.000,00	365.950,00	365.950,00
34	341	2002	79	3	Remodelação do mercado de Vila	0102	07010303	0,00	0,00	0,00	0,00	0,00	0,00
34	341	2002	79	4	Remodelação do Mercado de Vila de S. Domingos	0102	07010303	0,00	0,00	0,00	0,00	0,00	0,00
34	341	2002	79	5	Esposo de Fátima em Mértola			20.000,00	18.000,00	0,00	18.000,00	18.000,00	18.000,00
34	341	2002	79	6	Melhoramentos nos espaços			0,00	0,00	0,00	0,00	0,00	0,00
34	342	2002	80	1	Parques Municipais			109.000,00	0,00	-4.000,00	-4.000,00	105.000,00	105.000,00
34	342	2002	80	2	Grandes Reparações e Beneficição			20.000,00	0,00	-4.000,00	-4.000,00	16.000,00	16.000,00
34	342	2002	80	3				0,00	0,00	0,00	0,00	0,00	0,00

Controlo Orçamental - Despesa

CÂMARA MUNICIPAL DE MÉRTOLA

Designação da subaquila (local)

Ano: 2010

Código	Classificação Económica Despesa	Designação	Compromissos assumidos		Despesa Pagas		Reservas		Orçamental da Despesa	
			Exercício	Exercícios futuros	Total	Exercício corrente	Exercícios anteriores	Total		Dotação não comprometida
01	Administração Autárquica		23.167.000,00	47.675,00	18.138.004,91	948.000,97	15.721.005,88	4.075.536,72	3.819.723,00	58.078
0101	ASSEMBLEIA MUNICIPAL		17.252,00	.00	9.587,22	.00	9.587,22	2.684,78	0,00	55.312
0101 0101	Despesa com o pessoal		15.151,00	.00	9.587,22	.00	9.587,22	6.063,78	0,00	49.270
0101 0102	Abonos variáveis ou eventuais		13.001,00	.00	9.587,22	.00	9.587,22	5.413,78	0,00	63.911
0101 010208	Alimentação e alojamento		1,00	.00	.00	.00	.00	1,00	0,00	0,000
0101 010704	Ajuda de custo		8.000,00	.00	816,64	.00	816,64	4.063,36	0,00	18.333
0101 010713	Outros suplementos e prémios		10.000,00	.00	8.670,58	.00	8.670,58	1.329,42	0,00	86.708
0101 010201302	Outros		10.000,00	.00	8.670,58	.00	8.670,58	1.329,42	0,00	85.708
0101 0103	Segurança social		450,00	.00	.00	.00	.00	150,00	0,00	0,000
0101 010309	Órgãos		150,00	.00	0,00	.00	0,00	150,00	0,00	0,000
0101 01030901	Seguros acidentes trabalho abonos pensionários		150,00	.00	0,00	.00	0,00	150,00	0,00	0,000
0101 02	Aquisição de bens e serviços		2.101,00	.00	0,00	.00	0,00	150,00	0,00	0,000
0101 0201	Aquisição de bens		800,00	.00	0,00	.00	0,00	2.101,00	0,00	0,000
0101 020108	Material de escritório		100,00	.00	0,00	.00	0,00	600,00	0,00	0,000
0101 020115	Prémios, condicções e outras		500,00	.00	0,00	.00	0,00	100,00	0,00	0,000
0101 0202	Aquisição de serviços		1.501,00	.00	0,00	.00	0,00	500,00	0,00	0,000
0101 020211	Representação dos serviços		500,00	.00	0,00	.00	0,00	500,00	0,00	0,000
0101 020213	Deslocações e viagens		500,00	.00	0,00	.00	0,00	500,00	0,00	0,000
0101 020217	Publicidade		500,00	.00	0,00	.00	0,00	500,00	0,00	0,000
0101 020225	Outros serviços		1,00	.00	0,00	.00	0,00	500,00	0,00	0,000
0102	CÂMARA MUNICIPAL		21.108.697,14	47.675,00	18.163.951,26	948.000,97	14.225.103,00	2.953.420,91	6.274.594,14	70.216
0102 01	Despesas com o pessoal		5.955.518,58	5.234.386,07	5.734.386,07	35.267,52	5.282.171,62	1.123,51	18.346,06	50.748
0102 0101	Remunerações certas e periódicas		3.901.062,78	3.690.721,62	3.690.721,62	.00	3.690.721,62	641,38	641,25	90.884
0102 010101	Tributos e outras vantagens e memb. órgãos autárq		107.567,10	.00	107.567,10	.00	107.567,10	0,81	0,00	90.893
0102 010103	Pessoal dos quadros-Regime de função pública		.00	.00	0,00	.00	0,00	0,00	0,00	0,000
0102 01010304	Recrutamento de pessoal para funções públicas		.00	.00	0,00	.00	0,00	0,00	0,00	0,000
0102 010104	Pessoal quadros-Regime contrato Indiv. Trabalho		2.367.807,77	2.567.808,68	2.567.808,68	.00	2.567.808,68	89,09	90,08	98.896
0102 01010401	Pessoal em funções		2.368.208,00	2.368.208,00	2.568.208,00	.00	2.568.208,00	0,00	0,00	100.000
0102 01010402	Atribuições obrigatórias posicionamento remunerável		1,00	.00	0,00	.00	0,00	0,00	0,00	0,000
0102 010105	Pessoal contratado a termo		8.500,77	9.410,68	9.410,68	.00	9.410,68	90,09	98,00	98.088
0102 010106	Recrutamento de pessoal para novas posturas de trabalho		263.510,01	263.224,99	263.224,99	.00	263.224,99	285,06	285,06	99.852
0102 01010601	Pessoal em funções		248.299,00	248.279,29	248.279,29	.00	248.279,29	0,71	0,71	100.000
0102 01010604	Recrutamento de pessoal para novas posturas de trabalho		15.211,01	14.945,68	14.945,68	.00	14.945,68	204,30	204,35	98.133
0102 010107	Pessoal em regime de férias ou doença		500,00	500,00	500,00	.00	500,00	0,00	0,00	100.000
0102 010108	Pessoal contratado a prestação		4.802,00	4.802,00	4.802,00	.00	4.802,00	0,50	0,50	99.500
0102 010109	Pessoal em qualquer outra situação		128.193,03	128.193,03	128.193,03	.00	128.193,03	383,7	26,37	99.379
0102 010111	Representação		32.393,00	35.352,89	35.352,89	.00	35.352,89	7,11	7,11	99.990
0102 010113	Subsidio de férias		310.686,00	310.466,71	310.466,71	.00	310.466,71	219,29	219,29	99.929
0102 010115	Remunerações por doença e maternidade/paternidade		525.125,00	568.122,42	568.122,42	.00	568.122,42	2,58	2,58	99.999
0102 0102	Abonos variáveis ou eventuais		89.377,00	69.372,55	69.372,55	.00	69.372,55	0,40	0,40	99.000
0102 010202	Horas extraordinárias		342.781,00	342.282,23	342.282,23	.00	342.282,23	478,77	1.202,32	99.640
0102 010204	Ajuda de custo		211.338,00	211.337,01	211.337,01	.00	211.337,01	0,19	0,19	100.000
0102 010205	Abono por faltas		111.791,00	111.582,91	111.582,91	.00	111.582,91	148,69	148,69	99.182
0102 010210	Subsidio de férias mediante		3.042,00	7.000,33	3.000,33	.00	3.000,33	11,47	11,47	99.623
0102 010211	Subsidio por falta		967,00	866,60	866,60	.00	866,60	0,00	0,00	99.000
0102 010212	Indemnizações por cessação de funções		11.822,00	11.517,74	11.517,74	.00	11.517,74	4,26	4,26	99.898

Controlo Orçamental - Despesa

CÂMARA MUNICIPAL DE MÉRTOLA

Ano: 2010

Código	Classif. Económica Despesa	Designação	Dotações corrigidas		Compromissos assumidos		Despesas Pagas			Diferenças		Grupo de Execução Orçamental da Despesa
			Exercício	Exercício Anterior	Exercício Futuro	Total	Exercício corrente	Exercícios Anteriores	Total	Dotação não comprometida	Saldo	
0102 010201	0102 010201	Outros complementos e prémios	4.181,00			3.846,84			3.846,84		314,16	00,445
0102 01020101	0102 01020101	Prémios de desemprego	1,00			0,00			0,00		1,00	0,000
0102 01020102	0102 01020102	Outros	4.180,00			3.846,84			3.846,84		313,16	0,445
0102 01020103	0102 01020103	Outros abonos em remuneração de estrangeiros										0,000
0102 01020104	0102 01020104	Segurança social										0,000
0102 01020105	0102 01020105	Envelhecimento e saúde	921.691,32			921.691,32			921.691,32		0,000	92,467
0102 01020106	0102 01020106	Outros encargos com a saúde	205.850,22			205.850,22			205.850,22		0,000	0,000
0102 01020107	0102 01020107	Subsídio familiar a cônjuge e filhos	37.800,57			37.800,57			37.800,57		0,000	98,755
0102 01020108	0102 01020108	Outras prestações familiares	41.002,65			41.002,65			41.002,65		0,000	100,000
0102 01020109	0102 01020109	Contribuições para a segurança social	4.850,30			4.850,30			4.850,30		0,000	0,000
0102 01020110	0102 01020110	Acumulação de prestações para a segurança social	590.343,56			590.343,56			590.343,56		0,000	99,369
0102 01020111	0102 01020111	Segurança social (previdência complementar) (RSCIPP)	568.848,56			568.848,56			568.848,56		0,000	0,000
0102 01020112	0102 01020112	Segurança social (previdência complementar) (RSCIPP)	397.595,51			397.595,51			397.595,51		0,000	100,000
0102 01020113	0102 01020113	Segurança social - fígine civil	188.897,37			188.897,37			188.897,37		0,000	100,000
0102 01020114	0102 01020114	Outros	3.500,00			3.500,00			3.500,00		0,000	0,000
0102 01020115	0102 01020115	Acidentes em serviço e doenças profissionais	1,00			0,00			0,00		1,00	0,000
0102 01020116	0102 01020116	Seguros	41.800,00			41.800,00			41.800,00		0,000	72,599
0102 01020117	0102 01020117	Seguros sociais (trabalho desemprego parciais)	41.800,00			41.800,00			41.800,00		0,000	72,599
0102 01020118	0102 01020118	Previdência de bens e serviços	3.337.695,05			3.304.517,59			2.892.244,25		33.365,46	86,554
0102 01020119	0102 01020119	Previdência de bens e serviços	999.519,19			999.519,19			948.899,20		50.619,99	84,907
0102 01020120	0102 01020120	Previdência de bens e serviços										0,000
0102 01020121	0102 01020121	Previdência de bens e serviços	412.008,00			405.059,54			405.059,54		6.948,46	0,000
0102 01020122	0102 01020122	Previdência de bens e serviços	3.350,00			3.325,16			2.247,40		1.077,76	86,369
0102 01020123	0102 01020123	Previdência de bens e serviços	391.024,00			349.049,49			283.916,51		65.132,98	70,883
0102 01020124	0102 01020124	Previdência de bens e serviços	57.362,00			53.884,89			47.400,28		6.484,61	80,702
0102 01020125	0102 01020125	Previdência de bens e serviços	31.136,00			31.005,90			22.902,73		8.103,17	84,864
0102 01020126	0102 01020126	Previdência de bens e serviços	81.479,00			79.451,37			60.171,00		19.280,37	87,955
0102 01020127	0102 01020127	Previdência de bens e serviços	1.518,00			1.894,64			1.894,64		0,000	84,265
0102 01020128	0102 01020128	Previdência de bens e serviços	21.350,00			21.352,50			8.687,56		12.664,94	84,265
0102 01020129	0102 01020129	Previdência de bens e serviços	27.907,00			27.577,51			25.868,65		1.708,86	98,777
0102 01020130	0102 01020130	Previdência de bens e serviços	510,17			500,78			774,78		-274,00	98,668
0102 01020131	0102 01020131	Previdência de bens e serviços	8.855,00			8.122,47			3.903,75		4.218,72	94,055
0102 01020132	0102 01020132	Previdência de bens e serviços	602,00			601,09			545,10		55,99	94,560
0102 01020133	0102 01020133	Previdência de bens e serviços	90.670,00			90.272,58			65.194,08		25.078,50	90,729
0102 01020134	0102 01020134	Previdência de bens e serviços	2.341,54			2.341,54			1.139,79		1.201,75	86,615
0102 01020135	0102 01020135	Previdência de bens e serviços	28.153,00			27.805,64			1.888,59		5.917,05	37,391
0102 01020136	0102 01020136	Previdência de bens e serviços	44.038,14			43.711,89			33.406,07		10.305,82	70,850
0102 01020137	0102 01020137	Previdência de bens e serviços	86.180,00			85.889,19			60.179,44		25.709,75	69,500
0102 01020138	0102 01020138	Previdência de bens e serviços	82.701,00			82.408,40			56.205,44		26.202,96	69,824
0102 01020139	0102 01020139	Previdência de bens e serviços	3.480,00			3.480,70			1.893,00		1.587,70	70,477
0102 01020140	0102 01020140	Previdência de bens e serviços	2.919,00			2.909,37			3.103,80		-194,43	64,319
0102 01020141	0102 01020141	Previdência de bens e serviços	994,00			994,00			310,30		683,70	99,109
0102 01020142	0102 01020142	Previdência de bens e serviços	7.336,00			7.335,02			7.329,62		5,40	99,109
0102 01020143	0102 01020143	Previdência de bens e serviços	22.036,00			21.981,27			145,26		21.836,01	96,746
0102 01020144	0102 01020144	Previdência de bens e serviços	135.753,84			133.686,62			109.796,09		23.890,53	76,808
0102 01020145	0102 01020145	Previdência de bens e serviços	7.338.106,06			7.317.401,39			1.884.070,72		5.433,38	89,284
0102 01020146	0102 01020146	Previdência de bens e serviços	218.622,00			218.621,39			213.722,74		4.898,65	07,407
0102 01020147	0102 01020147	Previdência de bens e serviços							1.652,95		1.652,95	50,430

Controlo Orçamental - Despesa

CÂMARA MUNICIPAL DE MÉRTOLA

Ano: 2010

Classif. Económica Despesa Designação	Compromissos assumidos		Despesas Pagas		Diferenças		Curso de Execução Orçamental da Despesa
	Exercício Total	Exercício Futuro	Exercício correcto	Exercícios anteriores	Saldo	Dotação não comprometida	
0102 020202 Emprego e higiene	6.794,10	,00	4.833,85	247,00	4.301,35	0,00	54.473
0102 020203 Conservação de bens	56.725,94	,00	43.660,73	7.666,10	51.492,89	105,98	78.337
0102 020204 Locação de edifícios	63.557,64	,00	63.557,64	,00	63.557,64	397,38	66.379
0102 020205 Locação de material de transporte	14.308,63	,00	8.846,00	5.312,83	14.308,63	1,18	69.952
0102 020206 Locação de outros bens	82.166,72	,00	47.016,59	2.568,24	49.384,77	600,28	50.615
0102 020207 Comunicações	321.118,48	,00	103.040,19	9.784,47	113.824,66	3.883,52	60.600
0102 020210 Transportes	150.562,93	,00	149.922,45	519,37	149.922,45	202,16	99.384
0102 020211 Representação de serviços	800,00	,00	800,00	,00	800,00	0,00	100.000
0102 020217 Seguros	67.674,12	,00	41.050,11	2.546,99	43.646,10	4.325,89	60.620
0102 020218 Dotações e veículos	4.276,47	,00	4.276,47	,00	4.276,47	724,53	13.312
0102 020214 Estações, paragens, projectos e consultoria	165.101,37	,00	90.827,61	8.740,00	107.075,61	2.683,62	63.181
0102 020215 Formação	11.611,20	,00	8.756,40	860,00	9.616,40	0,00	66.796
0102 020216 Semifóruns, exposições e similares	,00	,00	,00	,00	,00	0,00	0,000
0102 020217 Publicidade	47.644,20	,00	33.975,99	460,68	34.472,66	571,00	13.166,04
0102 020218 Vigilância e segurança	7.167,98	,00	3.976,09	,00	3.976,09	29,02	55.272
0102 020219 Assistência técnica	64.201,85	,00	35.928,32	16.658,67	52.586,99	2.028,15	79.263
0102 020220 Outros trabalhos especializados	939.235,05	,00	731.021,42	100.618,18	831.639,61	3.415,41	100.595,44
0102 020222 Serviços de apoio	5.632,00	,00	5.632,00	,00	5.632,00	0,00	100.000
0102 020223 Encargos de cobrança de licenças	55.000,00	,00	54.759,98	2.106,18	54.316,18	200,14	93.668
0102 020225 Outros serviços	294.900,00	,00	233.234,26	23.224,26	253.224,26	1.666,74	99.687
0102 04 Transferências correntes	718.928,00	8.984,14	695.074,10	12.051,72	707.125,82	2.383,23	98.442
0102 0410 Sociedades e outras instituições não financeiras	1.652,00	,00	1.648,00	,00	1,648,00	4,00	50.758
0102 040101 Públicas	1,00	,00	,00	,00	1,00	1,00	0,000
0102 040102 Empresas públicas municipais e intervenções	1,00	,00	,00	,00	1,00	1,00	0,000
0102 040103 Primárias	1.651,00	,00	1.648,00	,00	1,648,00	3,00	50.818
0102 0402 Administração central	8.133,00	5.776,00	0.132,33	,00	6.132,33	0,67	89.993
0102 0403 Estado	9.433,00	5.776,00	9.132,89	,00	9.132,89	0,67	99.003
0102 0405 Administração local	164.139,00	,00	162.363,71	1.558,29	163.922,00	17,00	89.719
0102 0406 Comités	104.139,00	,00	102.363,71	1.839,29	104.203,00	17,00	66.875
0102 040501 Federações	47.470,00	,00	46.300,05	1.350,29	47.458,34	11,66	99.665
0102 040502 Associações de municípios	116.231,00	,00	114.729,28	,00	114.729,28	1,72	100,000
0102 040503 Regiões de união	1,00	,00	,00	,00	1,00	1,00	0,000
0102 040507 Assembléias distritais	21.436,00	,00	21.404,38	,00	21.404,38	1,62	99.992
0102 040508 Outros	1,00	,00	,00	,00	1,00	1,00	0,000
0102 0407 Instituições sem fins lucrativas	303.165,00	3.000,00	262.262,82	11.322,76	273.585,58	1.340,47	87.605
0102 040701 Instituições sem fins lucrativos	303.165,00	3.000,00	262.262,82	11.322,76	273.585,58	1.340,47	87.605
0102 0408 Famílias	137.336,00	208,14	136.107,24	70,67	136.217,91	7,120,09	66.184
0102 0409 Outros	157.336,00	206,14	136.167,24	70,67	136.217,91	1,120,09	66.184
0102 040901 Fundo do mundo	7.501,00	,00	3.500,00	,00	3,000,00	1,00	99,971
0102 040902 União Europeia Instituições	3.500,00	,00	3.500,00	,00	3,500,00	1,00	99,971
0102 040903 Subsidios	342.812,21	,00	342.812,21	,00	342.812,21	0,00	100,000
0102 0501 Sociedades e outras sociedades não financeiras	259.004,20	,00	259.004,20	,00	259.004,20	0,00	100,000
0102 050101 Públicas	182.736,00	,00	182.736,00	,00	182.736,00	0,00	100,000
0102 050102 Empresas públicas municipais e intervenções	187.740,00	,00	182.736,00	,00	182.736,00	0,00	100,000
0102 050103 Privadas	76.224,21	,00	76.224,21	,00	76.224,21	0,00	99,999
0102 0508 Famílias	83.907,61	,00	83.907,61	,00	83.907,61	0,00	99,999
0102 050803 Outros	83.907,61	,00	83.907,61	,00	83.907,61	0,00	99,999

Controlo Orçamental - Despesa

CÂMARA MUNICIPAL DE MÉRTOLA

(designação da subcategoria local)

Código	Classif. Económica	Designação	Compromissos assumidos		Despesa pagas		Difereças	Compromissos por pagar	Grau de Execução Orçamental da Despesa	
			Exercício	Exercício futuro	Exercício corrente	Exercícios anteriores				Saldo
0102 0701 0000		Outras despesas correntes	131.031,20	,00	130.884,57	105,63	130.884,57	46,73	0,00	50,384
0102 0602		diversas	131.031,20	,00	130.984,57	105,63	130.984,57	46,73	0,00	50,384
0102 060201		Impostos e taxas	39.057,00	,00	39.050,61	97,64	39.050,61	26,33	0,00	99,963
0102 060203		Outras	91.974,20	,00	91.933,96	8,17	91.933,96	20,40	0,00	59,978
0102 06020301		Outras restituições	6.970,00	,00	6.969,66	,00	6.969,66	0,34	0,00	99,995
0102 06020302		IVA geral	75.004,20	,00	75.004,29	,00	75.004,29	0,09	0,00	100,000
0102 06020304		Serviços bancários	500,00	,00	490,65	8,12	490,65	19,15	0,00	96,110
0102 06020305		Outras	11.000,00	,00	11.063,70	,00	11.063,70	0,70	0,00	99,994
0102 0701		Aquisição de bens de capital	10.349.569,62	30.660,89	7.860.455,86	699.340,51	2.589.009,51	5.211.402,04	2.921.660,41	49,643
0102 070101		Investimentos	3.021.351,62	30.660,89	2.750.372,64	1.078.340,00	2.054.115,96	1.037.199,64	627.526,97	59,470
0102 070101		Terrenos	39.370,00	,00	0,00	,00	,00	,00	0,00	0,000
0102 070102		Habitacoes	824.665,00	,00	418.162,79	185.295,59	185,711,18	331.678,79	297.628,30	0,035,69
0102 07010301		Construção	458.665,00	,00	333.976,38	150.190,87	178.288,70	328.467,53	130.191,49	71,430
0102 07010303		Reparação e manutenção	169.000,00	,00	84.186,31	2.026,05	9.102,48	11.109,13	156.690,87	6,930
0102 070103		Edificios	1.805.250,02	,00	1.458.129,41	1.061.615,55	3.637,33	1.095.253,06	63.813,09	58,453
0102 07010301		Instalações de serviços	070.610,00	,00	804.000,20	636.392,50	100,49	626.198,00	46.610,89	71,958
0102 07010302		Instalações de equipamentos e acessórios	306.281,00	,00	167.610,22	136.479,27	1.164,96	137.644,23	138.721,78	44,941
0102 07010303		Mercados e instalações de hospitalidade variada	331.960,00	,00	21.037,81	76.463,39	300,00	78.153,29	168.503,77	23,845
0102 07010306		Escuelas	209.270,62	,00	190.060,46	178.683,76	2.168,05	190.049,81	12.203,85	88,773
0102 07010307		Cursos	88.750,00	,00	32.235,79	31.106,63	,00	31.106,63	81.643,37	1,129,00
0102 070104		Construções diversas	72.300,00	,00	71.024,67	50.789,41	,00	50.735,51	21.564,50	30,266
0102 07010401		Catões de tratamento de águas residuais	60.000,00	,00	48.734,31	49.734,15	,00	49.734,15	265,89	0,16
0102 07010402		Instalações de depurativas e recicláveis	2.650,00	,00	2.010,36	1.081,26	,00	1.081,26	1.889,71	35,975
0102 07010403		Outros	10.650,00	,00	19.280,00	,00	,00	19.280,00	18.259,26	0,000
0102 070106		Materiais de transporte	25.000,00	,00	21.581,56	21.581,56	,00	21.581,56	2.877,28	17,695
0102 07010601		Frota de veículos	238.000,00	,00	203.953,14	196.954,11	4.081,71	200.985,88	3.419,44	86,526
0102 07010602		Outro	75.000,00	,00	40.879,60	84.814,26	,00	36.807,21	32.426,40	67,639
0102 070107		Equipamento de informática	292.800,00	,00	15.433,29	179.776,82	5.082,25	173.776,62	53.064,21	61,441
0102 070108		Software informático	82.000,00	,00	82.000,00	82.000,00	,00	82.000,00	82.000,00	100,000
0102 070110		Equipamento básico	265.815,00	,00	144.666,56	5.999,28	,00	5.999,28	30.225,29	59,110
0102 07011001		Equipamento de limpeza de resíduos	259.915,00	,00	173.747,11	142.314,77	10.073,79	132.288,45	8.861,20	37,029
0102 07011002		Outro	6.900,00	,00	70.919,49	402,00	,00	70.919,49	21.358,69	60,733
0102 070111		Emergências e serviços	0,00	,00	402,00	402,00	,00	402,00	0,00	1,398
0102 070112		Ações e serviços de valor	38.100,00	,00	34.600,00	34.600,00	,00	34.600,00	0,00	96,945
0102 0703		Bens de domínio publico	6.828.215,00	,00	5.799.062,04	2.600.200,67	3.053.524,93	3.053.728,69	2.181.553,64	44,578
0102 070301		terrenos e recursos naturais	7.000,00	,00	5.990,29	5.990,29	,00	5.990,29	0,00	78,600
0102 070302		Edificios	41.468,00	,00	4.926,00	4.926,00	,00	4.926,00	0,00	11,900
0102 07030301		Cursos construídos e infraestruturas	6.779.728,00	,00	6.227.663,84	4.958,00	,00	4.958,00	36.531,00	11,950
0102 07030302		Veículos, acionamentos e obras complementares	2.091.563,00	,00	5.227.533,84	2.649.855,47	383.524,50	3.033.160,40	3.746.545,00	14,759
0102 07030303		Substâncias de limpeza de águas residuais	1.672.851,00	,00	1.144.001,27	1.061.851,42	291.796,21	1.396.652,63	1.499.000,37	88,269
0102 07030304		Estações de tratamento de águas residuais	29.600,00	,00	1.152,09	6.181,95	0,00	6.181,95	1.620.837,64	37,169
0102 07030305		Piscinas e jardins	20.500,00	,00	15.096,02	7.312,46	290,09	7.573,44	8.322,59	33,600
0102 07030307		Chefias e distribuição de água	996.964,00	,00	871.246,48	330.696,19	39.688,14	370.382,64	506.481,78	36,306
0102 07030308		Viagens rurais	859.283,00	,00	602.198,12	444.207,21	101.689,71	545.780,82	113.489,08	63,517
0102 07030309		Sinalização e obras	68.000,00	,00	29.119,79	22.372,85	1.747,08	24.119,79	4.880,27	36,545

CÂMARA MUNICIPAL DE MÉRTOLA

Designação da sublinha local	Código	Classif. Económica	Designação Despesa	Dotações corrigidas		Compromissos assumidos		Despesas Pagas		Total	Dotação não comprometida	Diferença		Grau de Execução Orçamental da Despesa
				Exercício	Exercício Anterior	Exercício	Exercício Anterior	Exercício corrente	Exercício anterior			Saldo	Compromissos por pagar	
0102 0000010			Infraestruturas pt distribuição energia elétrica	5.000,00	4.597,27	.00	.00	3.961,04	.00	3.961,04	412,73	1.828,06	1.259,23	67,221
0102 0000010			Condições	25.545,00	5.655,09	.00	.00	490,44	.00	490,44	19.889,51	25.244,56	5.254,05	1,981
0102 0000010			Outros	240.830,00	86.205,00	.00	.00	55.310,52	381,00	55.691,52	144.104,45	184.738,48	40.634,03	23,163
0102 06			Transferências de capital	971.061,38	404.268,00	.00	.00	324.181,46	54.000,00	378.181,46	595.879,92	582.899,32	26.176,57	36,846
0102 0601			Suporte e outras despesas não financeiras	307.001,00	93.726,88	.00	.00	60.726,88	.00	60.726,88	213.274,12	213.274,12	0,00	30,533
0102 060101			Públicas	277.000,00	63.726,88	.00	.00	63.726,88	.00	63.726,88	213.274,12	213.274,12	0,00	23,068
0102 06010101			Empresas públicas transições e autarquias locais	277.000,00	63.726,88	.00	.00	63.726,88	.00	63.726,88	213.274,12	213.274,12	0,00	22,069
0102 06010102			Privadas	30.000,00	30.000,00	.00	.00	30.000,00	.00	30.000,00	1,00	1,00	0,00	40,197
0102 06010103			Administração central	11.314,00	.00	.00	.00	.00	.00	.00	11.314,00	11.314,00	0,00	0,000
0102 06010104			Estado	71.317,00	.00	.00	.00	.00	.00	.00	11.314,00	11.314,00	0,00	0,000
0102 06010105			Administração local	202.584,38	74.174,97	.00	.00	24.174,97	.00	24.174,97	128.406,41	131.689,90	3.282,49	34,595
0102 06010106			Continente	202.584,38	24.174,97	.00	.00	71.174,97	.00	71.174,97	70.892,48	128.406,41	3.282,49	34,595
0102 06010107			Freguesias	125.079,38	52.088,00	.00	.00	48.006,14	.00	48.006,14	72.090,76	78.273,24	3.292,49	32,020
0102 06010108			Associações de municípios	77.001,00	22.086,34	.00	.00	22.086,34	.00	22.086,34	55.414,66	65.414,66	0,00	28,406
0102 06010109			Regiões de turismo	1,00	.00	.00	.00	.00	.00	.00	1,00	1,00	0,00	0,000
0102 06010110			Instituições sem fins lucrativos	350.155,00	103.691,29	.00	.00	86.797,15	34.000,00	120.797,15	186.703,77	209.352,05	22.648,28	40,210
0102 06010111			Instituições sem fins lucrativos	350.155,00	103.691,29	.00	.00	86.797,15	34.000,00	120.797,15	186.703,77	209.352,05	22.648,28	40,210
0102 06010112			Famílias	100.000,00	72.765,95	.00	.00	72.765,95	.00	72.765,95	27.234,05	27.234,05	0,00	73,756
0102 06010113			Outras	100.000,00	72.765,95	.00	.00	72.765,95	.00	72.765,95	27.234,05	27.234,05	0,00	73,756
0102 06			Atividades recreativas	3.000,00	3.000,00	.00	.00	3.000,00	.00	3.000,00	1,00	1,00	0,00	66,867
0102 0601			Ações e outras participações	7.000,00	3.000,00	.00	.00	3.000,00	.00	3.000,00	0,00	0,00	0,00	100,000
0102 060102			Sociedade quase societária não financeira-Participação	3.000,00	3.000,00	.00	.00	3.000,00	.00	3.000,00	0,00	0,00	0,00	0,000
0102 060103			Outras atividades financeiras	1,00	.00	.00	.00	.00	.00	.00	1,00	1,00	0,00	0,000
0102 060104			Sociedade quase societária não financeira-Participação	1,00	.00	.00	.00	.00	.00	.00	1,00	1,00	0,00	0,000
0102 11			Outras despesas de capital	2,00	.00	.00	.00	.00	.00	.00	2,00	2,00	0,00	0,000
0102 1102			Outras	1,00	.00	.00	.00	.00	.00	.00	2,00	2,00	0,00	0,000
0102 110201			Realizações	1,00	.00	.00	.00	.00	.00	.00	1,00	1,00	0,00	0,000
0102 110202			Outras	1,00	.00	.00	.00	.00	.00	.00	1,00	1,00	0,00	0,000
0102 110203			OPERAÇÕES FINANCEIRAS	2.040.117,46	963.666,43	.00	.00	927.116,03	.00	927.116,03	1.077.451,03	1.113.000,83	38.649,80	45,744
0102 03			Juros e outras vantagens	118.600,00	118.390,54	.00	.00	118.201,74	.00	118.201,74	299,48	2.448,26	2.189,00	97,997
0102 0301			Juros da dívida pública	118.600,00	118.390,54	.00	.00	118.201,74	.00	118.201,74	107,46	2.296,26	2.189,00	95,001
0102 030103			Sociedade financeira - Bancos e outras instituições financeiras	118.600,00	118.390,54	.00	.00	118.201,74	.00	118.201,74	107,46	2.296,26	2.189,00	95,001
0102 03010301			Emprestimos de curto prazo	30,00	.00	.00	.00	.00	.00	.00	30,00	30,00	0,00	98,081
0102 03010302			Emprestimos de médio e longo prazo	118.570,00	118.390,54	.00	.00	118.201,74	.00	118.201,74	57,46	2.266,26	2.168,80	96,102
0102 0303			Outras despesas correntes da dívida pública	250,00	98,00	.00	.00	98,00	.00	98,00	152,00	152,00	0,00	39,200
0102 030301			Despesas diversas	250,00	98,00	.00	.00	98,00	.00	98,00	152,00	152,00	0,00	39,200
0102 10			Passivos financeiros	1.321.467,46	647.275,89	.00	.00	810.914,89	.00	810.914,89	1.024.191,67	1.110.552,57	98.261,00	42,203
0102 1005			Emprestimos a curto prazo	1.000.000,00	.00	.00	.00	.00	.00	.00	1.000.000,00	1.000.000,00	0,00	0,000
0102 100503			Sociedade financeira - Bancos e outras instituições financeiras	1.000.000,00	.00	.00	.00	.00	.00	.00	1.000.000,00	1.000.000,00	0,00	0,000
0102 1020			Emprestimos a médio e longo prazo	321.467,46	647.275,89	.00	.00	810.914,89	.00	810.914,89	24.191,67	110.552,57	36.361,00	85,003

Controlo Orçamental - Despesa

CÂMARA MUNICIPAL DE MÉRTOLO

Designação da autarquia local:

Ano: 2010

(unidade: €)

Código	Classif. Económica Despesa Designação	Compromissos estatutários		Despesas Pagas		Diferenças		Orçamento Orçamental da Despesa
		Exercício	Exercícios futuros	Exercício corrente	Exercícios anteriores	Saldo	Compromissos por pagar	
0103.105603	Sociedade, Bancos e outras Instit. Financeiras	821.467,46	847.275,89	810.914,88	0,00	810.914,88	74.191,57	885.078
	Total Despesas Correntes	9.821.978,14	9.877.790,67	9.146.127,48	202.699,46	9.441.428,62	44.947,31	9.486.375,93
	Total Despesas de Capital	19.249.088,48	3.211.198,91	5.876.640,42	853.340,51	4.029.080,09	4.038.699,51	2.893.477,98
	Total Orçed	32.167.068,60	19.091.520,46	14.825.767,88	946.039,97	13.771.808,65	4.078.638,72	3.319.723,03
								66.079

ORGÃO EXECUTIVO

Em ... de de

ORGÃO DELIBERATIVO

Em ... de de

CÂMARA MUNICIPAL DE MÉRTOLA

Designação da subcategoria local		Classif. Económica da Receita		Classif. Designação		Previsões Corrigidas	Rec. por Cobrar no início do ano	Receitas Liquidadas	Liquidações Anuladas	Receitas Cobradas Brutas	Reembolsos e Restituições	Receita Cobrada Líquida	Receita p/ Cobrar no final do Ano	Grau Exec. da Receita
Classif.	Designação													(unidades: C)
01	Impostos directos				508.153,00	0,00	514.244,52	0,00	514.244,52	23.658,43	480.586,09	0,00	96.543	
0102	Outros				508.153,00	0,00	514.244,52	0,00	514.244,52	23.658,43	480.586,09	0,00	96.543	
010202	Imposto municipal sobre imóveis				268.405,00	0,00	291.149,01	0,00	291.149,01	3.110,90	288.038,11	0,00	112.377	
010203	Imposto único de circulação				58.797,00	0,00	83.025,70	0,00	83.025,70	65,70	82.960,00	0,00	138.798	
010204	Imposto municipal sobre transm. onerosas imóveis				191.945,00	0,00	139.533,15	0,00	139.533,15	20.482,43	113.050,72	0,00	52.023	
010205	Derramas				1,00	0,00	0,00	0,00	0,00	0,00	0,00	0,00	0,000	
010207	Impostos abolidos				4,00	0,00	538,56	0,00	538,56	0,00	538,56	0,00	13416,500	
01020701	Contribuição autárquica				1,00	0,00	536,56	0,00	536,56	0,00	536,56	0,00	53656,000	
01020702	Imposto municipal de selo				1,00	0,00	0,00	0,00	0,00	0,00	0,00	0,00	0,000	
01020703	Imposto municipal sobre valores				1,00	0,00	0,00	0,00	0,00	0,00	0,00	0,00	0,000	
01020709	Outros impostos abolidos				1,00	0,00	0,00	0,00	0,00	0,00	0,00	0,00	0,000	
010209	Impostos directos diversos				1,00	0,00	0,00	0,00	0,00	0,00	0,00	0,00	0,000	
02	Impostos indirectos													
0202	Outros				8.484,00	81,80	6.258,17	4,45	6.258,17	1,81	6.258,98	114,56	98,067	
020208	Impostos indirectos específicos que auxiliam locais				6.484,00	91,80	6.258,17	4,45	6.258,17	1,81	6.258,98	114,95	96,067	
02020901	Mercados e feiras				6.484,00	91,80	6.258,17	4,45	6.258,17	1,81	6.258,98	114,95	96,067	
02020902	Lubrimentos e obras				1,00	0,00	0,00	0,00	0,00	0,00	0,00	0,00	0,000	
02020903	Ocupação da via pública				730,00	0,00	250,00	0,00	250,00	0,00	250,00	0,00	34,247	
02020905	Publicidade				1,00	0,00	0,00	0,00	0,00	0,00	0,00	0,00	0,000	
02020909	Saneamento				1,00	0,00	0,00	0,00	0,00	0,00	0,00	0,00	0,000	
02020910	Utilização da rede viária municipal				2.004,00	0,00	3.558,35	4,45	3.558,35	0,00	3.558,35	0,00	181,025	
02020999	Outros				3.748,00	0,00	2.352,82	0,00	2.352,82	1,81	2.351,21	0,00	52,768	
0202099901	Taxa municipal de direitos de passagem				1,00	0,00	0,00	0,00	0,00	0,00	0,00	0,00	0,000	
0202099902	Taxa de depósito de ficha técnica de habitação				1,00	0,00	0,00	0,00	0,00	0,00	0,00	0,00	0,000	
0202099999	Outros				3.744,00	0,00	3.552,82	0,00	3.552,82	1,81	3.551,21	0,00	67,739	
04	Juros, multas e outras penalidades				96.589,00	724,14	89.076,98	0,00	87.691,28	0,00	87.691,28	1.081,84	81,741	
0401	Juros				45.415,00	220,36	79.875,01	0,00	79.337,31	0,00	79.337,31	558,06	174,694	
04012301	Mercados e feiras				1,00	0,00	79.875,01	0,00	79.337,31	0,00	79.337,31	558,06	174,694	
04012307	Loteamentos e obras				23.377,00	0,00	20.118,13	0,00	20.118,13	0,00	20.118,13	0,00	0,000	
04012303	Ocupação da via pública				1,00	0,00	0,00	0,00	0,00	0,00	0,00	0,00	0,000	
04012305	Caçá, uso e porte de arma				437,00	0,00	351,27	0,00	351,27	0,00	351,27	0,00	70,078	
04012306	Saneamento				18.936,00	220,36	52.776,15	0,00	52.440,75	0,00	52.440,75	368,06	309,641	
04012399	Outros				4.603,00	0,00	6.427,16	0,00	6.427,16	0,00	6.427,16	0,00	139,630	
0401239901	Taxa de depósito de ficha técnica de habitação				120,00	0,00	0,00	0,00	0,00	0,00	0,00	0,00	0,000	
0401239902	Taxa pela emissão do certificado de registo				1,00	0,00	0,00	0,00	0,00	0,00	0,00	0,00	0,000	
0401239999	Outros				4.482,00	0,00	6.427,16	0,00	6.427,16	0,00	6.427,16	0,00	0,000	
0402	Multas e outras penalidades				50.171,00	503,78	8.353,37	0,00	8.353,97	0,00	8.353,97	0,00	143,399	
040201	Juros de mora				1.116,00	0,00	938,25	0,00	938,25	0,00	938,25	0,00	16,651	
040207	Juros compensatórios				516,00	0,00	774,63	0,00	774,63	0,00	774,63	0,00	64,073	
040204	Córruas e penalidades por contra-ordenações				6.392,00	0,00	2.777,00	0,00	2.777,00	0,00	2.777,00	0,00	134,167	
040209	Multas e penalidades diversas				42.087,00	0,00	3.688,19	0,00	3.688,19	0,00	3.688,19	0,00	43,367	
04020901	Multas				38.207,00	0,00	0,00	0,00	0,00	0,00	0,00	0,00	0,000	
04020902	Taxas de release				3.395,00	0,00	3.784,25	0,00	3.784,25	0,00	3.784,25	0,00	8,193	
04020999	Outras				461,00	0,00	84,94	0,00	84,94	0,00	84,94	0,00	0,000	
05	Resíduos de propriedade				384.657,00	0,00	354.494,01	0,00	354.494,01	0,00	354.494,01	0,00	97,213	
0501	Juros-Sociedades e queres-sociedade transcritas				2,00	0,00	0,00	0,00	0,00	0,00	0,00	0,00	0,000	

Controle Orçamental - Receita

CÂMARA MUNICIPAL DE MÉRTOLA

Identificação da autarquia local:

Ano: 2010

Classif. Funct.	Classif. Económica da Receita	Designação	Previsões Corrigidas	Rec. por Cobrança no início do ano	Receitas Liquidadas	Liquidações Anuladas	Receitas Cobradas Brutas	Reembolsos e Restituições	Receita Cobrada Líquida	Receita por Cobrança Final do Ano	Juntações: €	
											Grav Exec.	da Receita
050101	Públicas		1,00	0,00	0,00	0,00	0,00	0,00	0,00	0,00	0,000	0,000
050102	Privadas		1,00	0,00	0,00	0,00	0,00	0,00	0,00	0,00	0,000	0,000
0502	Juros-Sociedades financeiras		15,563,00	0,00	4.031,95	0,00	4.031,95	0,00	4.031,95	0,00	25,907	25,907
050201	Bancos e outras instituições financeiras		76,563,00	0,00	4.031,95	0,00	4.031,95	0,00	4.031,95	0,00	0,000	0,000
0505	Quotas-Famílias		1,00	0,00	0,00	0,00	0,00	0,00	0,00	0,00	0,000	0,000
0507	Dividendos, lucros sociais, juros e outros rendimentos		1,00	0,00	0,00	0,00	0,00	0,00	0,00	0,00	0,000	0,000
050702	Empresas públicas municipais e intermunicipais		1,00	0,00	0,00	0,00	0,00	0,00	0,00	0,00	0,000	0,000
0510	Renditas		349,090,00	0,00	350,587,05	0,00	350,587,05	0,00	350,587,05	0,00	100,387	100,387
051001	Terrénos		16,724,00	0,00	16,094,26	0,00	16,094,26	0,00	16,094,26	0,00	166,183	166,183
05100101	Outros		332,366,00	0,00	332,367,80	0,00	332,367,80	0,00	332,367,80	0,00	100,001	100,001
05100102	Transferências correntes		7,787,598,00	0,00	7.211.333,21	0,00	7.211.338,21	0,00	7.211.338,21	0,00	52,600	52,600
0501	Sociedades e quase-sociedades não financeiras		4,00	0,00	0,00	0,00	0,00	0,00	0,00	0,00	0,000	0,000
050101	Públicas		3,00	0,00	0,00	0,00	0,00	0,00	0,00	0,00	0,000	0,000
05010101	Empresas públicas		1,00	0,00	0,00	0,00	0,00	0,00	0,00	0,00	0,000	0,000
05010102	Empresas públicas municipais e intermunicipais		1,00	0,00	0,00	0,00	0,00	0,00	0,00	0,00	0,000	0,000
05010109	Outras		1,00	0,00	0,00	0,00	0,00	0,00	0,00	0,00	0,000	0,000
050102	Privadas		1,00	0,00	4,00	0,00	4,00	0,00	4,00	0,00	0,000	0,000
0502	Sociedades financeiras		2,00	0,00	250,00	0,00	250,00	0,00	250,00	0,00	0,000	0,000
050201	Bancos e outras instituições financeiras		1,00	0,00	250,00	0,00	250,00	0,00	250,00	0,00	0,000	0,000
050202	Companhias de seguros e fundos de pensões		1,00	0,00	250,00	0,00	250,00	0,00	250,00	0,00	0,000	0,000
0503	Administração central		1,00	0,00	0,00	0,00	0,00	0,00	0,00	0,00	0,000	0,000
050301	Estado		7,787,577,00	0,00	7.211.098,21	0,00	7.211.098,21	0,00	7.211.098,21	0,00	0,000	0,000
05030101	Fundo de Equilíbrio Financeiro		7,221,481,00	0,00	6.870,982,66	0,00	6.870,982,66	0,00	6.870,982,66	0,00	85,146	85,146
05030102	Fundo Social Municipal		6,632,401,00	0,00	6.571,478,96	0,00	6.571,478,96	0,00	6.571,478,96	0,00	86,181	86,181
05030103	Outras		107,588,00	0,00	103,498,00	0,00	103,498,00	0,00	103,498,00	0,00	100,000	100,000
05030109	Outras		100,898,00	0,00	100,898,00	0,00	100,898,00	0,00	100,898,00	0,00	52,674	52,674
0503010901	IGAL-Transportes escolares		43,047,00	0,00	47,391,00	0,00	43,391,00	0,00	43,391,00	0,00	100,789	100,789
0503010902	IGAL-Reservação de carreiras		72,414,00	0,00	0,00	0,00	0,00	0,00	0,00	0,00	0,000	0,000
0503010907	ISS-Comissão De Protecção de Crianças e Jovens		19,000,00	0,00	18,897,24	0,00	18,897,24	0,00	18,897,24	0,00	99,469	99,469
0503010909	PLB-Contato-programa Bibliotecas Municipais		51,103,00	0,00	4,066,00	0,00	4,066,00	0,00	4,066,00	0,00	6,651	6,651
0503010913	OGRL - Gabinete de Serviços Florestais		27,995,00	0,00	28,000,00	0,00	28,000,00	0,00	28,000,00	0,00	100,000	100,000
0503010998	Outras		1,00	0,00	171,46	0,00	171,46	0,00	171,46	0,00	771,46	771,46
050305	Estado-Partido, comunal, projectos co-financeados		389,951,00	0,00	116,636,44	0,00	116,636,44	0,00	116,636,44	0,00	29,918	29,918
05030601	FEDER		328,047,00	0,00	63,822,06	0,00	63,822,06	0,00	63,822,06	0,00	19,455	19,455
0503060103	INTERREG III A-REGIÃO-Alentejo		4,250,00	0,00	4,250,00	0,00	4,250,00	0,00	4,250,00	0,00	100,000	100,000
0503060104	INTERREG III A-URBAAAL-Coord. Promoção do projecto		375,00	0,00	375,01	0,00	375,01	0,00	375,01	0,00	100,000	100,000
0503060109	POSI-Beja Digital		56,074,00	0,00	0,00	0,00	0,00	0,00	0,00	0,00	0,000	0,000
0503060110	Projecto 3 Culturas		10,091,00	0,00	8,319,94	0,00	8,319,94	0,00	8,319,94	0,00	92,358	92,358
0503060111	INTERREG III A-URBAAAL-21-Fasei Peixe Rio e Festei		8,248,00	0,00	6,248,76	0,00	6,248,76	0,00	6,248,76	0,00	100,000	100,000
0503060115	INTERREG III B - Mercador		97,818,00	0,00	19,094,87	0,00	19,094,83	0,00	19,094,83	0,00	23,044	23,044
0503060118	PDRA-Enteio-Bonificação Juros empr. S. Miguel, S. João		45,034,00	0,00	8,773,02	0,00	8,773,02	0,00	8,773,02	0,00	19,481	19,481
0503060119	FORA-Enteio-Bonificação Juros empr. Alcañia, Morcan		3,083,00	0,00	0,00	0,00	0,00	0,00	0,00	0,00	0,000	0,000
0503060120	Outras		95,819,00	0,00	0,00	0,00	0,00	0,00	0,00	0,00	0,000	0,000
0503060171	POCTEP-Guadiana		,00	0,00	0,00	0,00	0,00	0,00	0,00	0,00	0,000	0,000
0503060122	BG Desporto		7,500,00	0,00	0,00	0,00	0,00	0,00	0,00	0,00	0,000	0,000
0503060123	INA-Enteio Reabilitação e educação ambiental		98,720,00	0,00	0,00	0,00	0,00	0,00	0,00	0,00	0,000	0,000
0503060174	SAMA modernização administrativa		25,234,00	0,00	13,189,66	0,00	13,189,66	0,00	13,189,66	0,00	54,567	54,567

Controlo Orçamental - Receita

CÂMARA MUNICIPAL DE MÉRTOLO

Designação de autarquia local	Círculo	Classif.	Classif. Económica da Receita	Designação	Previsão Corrigida	Rec. por Cobrar no início do ano	Recetivas Liquidadas	Liquidações Anuladas	Recetivas Cbradas	Reembolsos e Restituições	Recetiva Cotizada Líquida	Recetiva p/ Cobrar no final do Ano	Ano: 2010	Quantidade	Grau Exoc. da Receita.
06030603				FSSE	61.804,00	0,00	52.814,36	0,00	52.814,36	0,00	52.814,36	0,00			65,455
0603060302				PEPA-Programas Especiais Administração Local	61.804,00	0,00	52.814,36	0,00	52.814,36	0,00	52.814,36	0,00			65,455
060307				Serviços e Turismos autónomos	176.245,00	0,00	223.489,11	0,00	223.489,11	0,00	223.489,11	0,00			128,796
06030701				IEFP	73.146,00	0,00	52.711,53	0,00	52.711,53	0,00	52.711,53	0,00			71,478
0603070103				Condição Emprego Inseguir +	55.279,00	0,00	46.183,96	0,00	46.183,96	0,00	46.183,96	0,00			87,165
0603070104				Gabinete de Inserção Profissional	18.486,00	0,00	4.527,57	0,00	4.527,57	0,00	4.527,57	0,00			74,518
06030703				OREA	102.500,00	0,00	170.757,56	0,00	170.757,56	0,00	170.757,56	0,00			168,593
0603070301				Acordo de colaboração para a educação pré-escolar	30.000,00	0,00	152.020,00	0,00	152.020,00	0,00	152.020,00	0,00			168,911
0603070305				Apelo às relações	12.500,00	0,00	18.737,56	0,00	18.737,56	0,00	18.737,56	0,00			148,901
0605				Administração local	1,00	0,00	0,00	0,00	0,00	0,00	0,00	0,00			0,000
060501				Contínua	1,00	0,00	0,00	0,00	0,00	0,00	0,00	0,00			0,000
0607				Instituições sem fins lucrativos	1,00	0,00	0,00	0,00	0,00	0,00	0,00	0,00			0,000
060701				Instituições sem fins lucrativos	1,00	0,00	0,00	0,00	0,00	0,00	0,00	0,00			0,000
0608				Famílias	1,00	0,00	0,00	0,00	0,00	0,00	0,00	0,00			0,000
060801				Famílias	1,00	0,00	0,00	0,00	0,00	0,00	0,00	0,00			0,000
0609				Mundo do mundo	2,00	0,00	0,00	0,00	0,00	0,00	0,00	0,00			0,000
060904				União Europeia-Paríses membros	1,00	0,00	0,00	0,00	0,00	0,00	0,00	0,00			0,000
060905				Órgãos terçoires e organizações internacionais	1,00	0,00	0,00	0,00	0,00	0,00	0,00	0,00			0,000
07				Venda de bens e serviços correntes	594.527,00	15.178,43	641.252,98	418,61	638.035,07	0,00	638.005,01	18.527,47	107,318		178,835
0701				Venda de bens	399.211,00	11.505,81	258.701,71	263,81	258.894,24	0,00	256.694,24	14.249,47	178,835		0,000
070103				Publicações e impressos	1,00	0,00	0,00	0,00	0,00	0,00	0,00	0,00			0,000
070105				Bens inutilizados	1.845,00	0,00	6.925,00	0,00	6.923,00	0,00	6.923,00	0,00			975,230
070106				Produtos agrícolas e pecuários	1.176,00	0,00	1.187,20	0,00	1.187,20	0,00	1.187,20	0,00			100,967
070108				Mercadorias	8.157,00	0,00	7.713,06	0,00	7.713,06	0,00	7.713,06	0,00			126,273
070110				Despedidos, resíduos e refulgos	1,00	0,00	0,00	0,00	0,00	0,00	0,00	0,00			0,000
070111				Produtos acabados e intermédios	190.030,00	11.505,81	243.878,46	263,81	240.870,98	0,00	240.810,98	14.249,47	14,249,47		128,754
070199				Outros	1,00	0,00	0,00	0,00	0,00	0,00	0,00	0,00			0,000
0702				Serviços	376.029,00	3.660,06	331.482,67	151,95	331.264,87	0,00	331.264,87	3.828,11	301,919		23110,000
070241				Aluguer de espaços e equipamentos	1,00	0,00	2.311,10	0,00	2.311,10	0,00	2.311,10	0,00			5665,000
070203				Viagens e ensaios	1,00	0,00	56,65	0,00	56,65	0,00	56,65	0,00			65,276
070208				Serv social, recreativos, culturais e de desporto	55.702,00	0,00	47.500,62	0,00	47.500,67	0,00	47.500,67	0,00			51,739
07020802				Serviços recreativos	11.195,00	17,01	5.786,87	0,00	5.786,87	0,00	5.786,87	17,01			83,336
07020803				Serviços culturais	25.875,00	0,00	23.115,75	0,00	23.115,75	0,00	23.115,75	0,00			98,764
07020804				Serviços desportivos	18.642,00	-17,01	18.568,00	0,00	18.568,00	0,00	18.568,00	-17,01			102,204
070203				Serviços específicos das autarquias	269.323,00	3.660,06	275.476,29	151,95	275.268,26	0,00	275.268,26	3.928,11			95,481
07020901				Saneamento	16.721,00	0,00	16.750,83	0,00	16.350,87	0,00	16.750,87	0,00			108,513
07020902				Resíduos sólidos	78.818,00	2.838,18	85.050,44	150,95	84.639,44	0,00	86.639,44	3.202,23			106,883
07020903				Transportes colectivos de pessoas e mercadorias	19.039,00	0,00	20.346,31	0,00	20.346,31	0,00	20.346,31	0,00			118,907
07020904				Trabalhos por conta de particulares	7.018,00	291,69	2.399,54	0,00	2.399,54	0,00	2.399,54	291,69			112,969
07020905				Cemitérios	9.245,00	0,00	10.443,13	0,00	10.443,13	0,00	10.443,13	0,00			167,405
07020906				Mercados e feiras	1.467,00	0,00	2.467,00	0,00	2.467,00	0,00	2.467,00	0,00			304,268
07020907				Parques de estacionamento	3.743,00	0,00	11.388,79	0,00	11.388,79	0,00	11.388,79	0,00			91,012
07020909				Outros	136.173,00	629,08	123.678,20	1,00	123.634,20	0,00	123.634,20	432,08			306,911,000
070209				Outros	2,00	0,00	6.138,22	0,00	6.138,22	0,00	6.138,22	0,00			0,000
07020902				Empreços de cobrança de taxas	1,00	0,00	0,00	0,00	0,00	0,00	0,00	0,00			61382,000
07020909				Outros	1,00	0,00	6.138,22	0,00	6.138,22	0,00	6.138,22	0,00			71,245
0703				Finanças	70.287,00	362,60	50.968,40	3,15	50.968,40	0,00	50.076,96	361,89			0,000

Controlo Orçamental - Receita

CÂMARA MUNICIPAL DE MÉRTOLA

Designação da subarquia (local)	Classif.	Classif. Económica ou Receita Designação	Provisões Corrigida	Rec. por Cobrir no início do ano	Recitas Liquidadas	Liquidações Anuladas	Recitas Cobradas	Reembolsos e Restituições	Recita Cobrada Líquida	Recita p/ Cobrar no final do ano	Unidade: C	
											2019	2020
Habitções	070301		20.431,00	0,00	18.241,59	0,00	18.241,59	0,00	18.241,59	0,00	83.294	
Edifícios	070302		20.027,00	0,00	20.373,88	0,00	20.373,88	0,00	30.773,69	0,00	118.238	
Outras	070309		23.629,00	362,60	1.032,93	3,15	1.060,49	0,00	1.060,49	351,69	4.450	
Outras receitas correntes	08		21.303,00	494,41	30.312,16	0,00	30.112,66	0,00	30.112,66	693,93	141.354	
Outras	0801		21.303,00	494,41	30.312,16	0,00	30.112,66	0,00	30.112,66	693,93	141.354	
Outras	080199		21.303,00	494,41	30.312,16	0,00	30.112,66	0,00	30.112,66	693,93	141.354	
Indemniz. por deterior. roubo extrav. bens patrim.	0901		1,00	0,00	0,00	0,00	0,00	0,00	0,00	0,00	0,000	
Indemniz. por det. roubo extrav. equip. aut. local	09019902		1.805,00	194,41	2.618,20	0,00	2.618,20	0,00	2.618,20	494,41	143.053	
IVA reembolsado	09019903		1,00	0,00	0,00	0,00	0,00	0,00	0,00	0,00	0,000	
IVA Inversão de liquidação	09019904		1,00	0,00	0,00	0,00	0,00	0,00	0,00	0,00	0,000	
Diversas	09019999		19.495,00	0,00	27.693,88	0,00	27.494,48	0,00	27.494,48	199,52	141.693	
Venda de bens de investimento	09		3.200.011,00	0,00	133.038,80	0,00	133.038,80	0,00	133.038,80	0,00	11.688	
Terrenos	0901		1.000.002,00	0,00	64.389,95	0,00	64.389,95	0,00	64.389,95	0,00	6.439	
Sociedades e quase-sociedades não financeiras	090101		1,00	0,00	0,00	0,00	0,00	0,00	0,00	0,00	0,000	
Instituições sem fins lucrativos	090109		1,00	0,00	0,00	0,00	0,00	0,00	0,00	0,00	0,000	
Famílias	090110		1.000.000,00	0,00	64.389,95	0,00	64.389,95	0,00	64.389,95	0,00	6.439	
Habitções	0902		100.000,00	0,00	52.900,00	0,00	52.900,00	0,00	52.900,00	0,00	52.900	
Famílias	090210		100.000,00	0,00	52.900,00	0,00	52.900,00	0,00	52.900,00	0,00	52.900	
Edifícios	0903		100.000,00	0,00	12.750,00	0,00	12.750,00	0,00	12.350,00	0,00	12.750	
Sociedades e quase-sociedades não financeiras	090301		1,00	0,00	0,00	0,00	0,00	0,00	0,00	0,00	0,000	
Sociedades financeiras	090302		1,00	0,00	0,00	0,00	0,00	0,00	0,00	0,00	0,000	
Instituições sem fins lucrativos	090309		1,00	0,00	0,00	0,00	0,00	0,00	0,00	0,00	0,000	
Famílias	090310		100.000,00	0,00	12.750,00	0,00	12.750,00	0,00	12.750,00	0,00	12.750	
Outros bens de investimento	0904		6,00	0,00	3.000,00	0,00	3.000,00	0,00	3.000,00	0,00	50.000.000	
Sociedades e quase-sociedades não financeiras	090401		3,00	0,00	3.000,00	0,00	3.000,00	0,00	3.000,00	0,00	160.000.000	
Equipamento de transporte	09040101		1,00	0,00	3.000,00	0,00	3.000,00	0,00	3.000,00	0,00	360.000.000	
Máquinaria e equipamento	09040102		1,00	0,00	0,00	0,00	0,00	0,00	0,00	0,00	0,000	
Outros	09040103		1,00	0,00	0,00	0,00	0,00	0,00	0,00	0,00	0,000	
Famílias	090410		3,00	0,00	0,00	0,00	0,00	0,00	0,00	0,00	0,000	
Equipamento de transporte	09041001		1,00	0,00	0,00	0,00	0,00	0,00	0,00	0,00	0,000	
Máquinaria e equipamento	09041002		1,00	0,00	0,00	0,00	0,00	0,00	0,00	0,00	0,000	
Outros	09041003		1,00	0,00	0,00	0,00	0,00	0,00	0,00	0,00	0,000	
Transferências de capital	10		7.758.207,48	0,00	6.479.072,85	0,00	6.479.072,85	0,00	6.479.072,85	0,00	63.312	
Estado	1003		7.758.207,48	0,00	6.479.072,85	0,00	6.479.072,85	0,00	6.479.072,85	0,00	63.613	
Fundo de Equilíbrio Financeiro	10030101		4.687.260,00	0,00	4.390.986,00	0,00	4.390.986,00	0,00	4.390.986,00	0,00	83.466	
Outras	10030199		0.554.924,00	0,00	4.390.986,00	0,00	4.390.986,00	0,00	4.390.986,00	0,00	98.181	
IOB-Contrato-programa Bibliotecas Municipais	1003019908		132.332,00	0,00	0,00	0,00	0,00	0,00	0,00	0,00	0,000	
Estado-Parceiro comunitário projectos-Instanciados	100307		132.332,00	0,00	0,00	0,00	0,00	0,00	0,00	0,00	0,000	
FEDER	10030701		3.065.938,46	0,00	2.066.966,23	0,00	2.066.966,23	0,00	2.066.966,23	0,00	69.069	
INTERREG III A-HUBAAL-CM S14, Moreante/Pomerio	1003070114		3.065.938,46	0,00	2.066.966,23	0,00	2.066.966,23	0,00	2.066.966,23	0,00	69.069	
OSI-Beja Digital	1003070121		161.099,00	0,00	713.051,75	0,00	213.051,75	0,00	313.051,75	0,00	94.842	
INTERREG III A-HUBAAL-50% Parte sobre Rio Charná	1003070124		833.497,84	0,00	0,00	0,00	0,00	0,00	0,00	0,00	0,000	
INTERREG III A-INCUBE-Ninho de empresas	1003070125		18.533,60	0,00	4.633,33	0,00	633.497,84	0,00	633.497,84	0,00	99.955	
PORANALIS-San S. João S. Pedro S. Miguel e Penafed	1003070129		204.095,00	0,00	0,00	0,00	4.633,33	0,00	4.633,33	0,00	25.000	
INTERREG III A - IBERTUR - Musical MSO	1003070134		85.000,00	0,00	95.000,00	0,00	95.000,00	0,00	95.000,00	0,00	100.000	
POCTEP - Anselmãgua	1003070155		75.000,00	0,00	0,00	0,00	0,00	0,00	0,00	0,00	0,000	

Controlo Orçamental - Receita

CÂMARA MUNICIPAL DE MÉRTOLA

Designação da subarquiva local	Classif. Económica da Receita		Provisões Comigida	Rec. por Cobrança no início do ano	Receitas Liquidadas	Liquidações Anuladas	Receitas Cobradas Brutas	Reembolsos e Restituições	Receita Cobrada Líquida	Receita p/ Cobrar no final do ano	Ano: 2010	Unidade: C	Grau Exoc. da Receita
	Classif.	Designação											
1003070156		MANutenção-Regeneração Urbano Eixo Comercial	590.943,00	0,00	330.575,31	0,00	330.575,71	0,00	330.575,31	0,00	2010	C	55.940
1003070157		INAterrito-Resapiliação e Educação Ambiental	94.240,00	0,00	0,00	0,00	0,00	0,00	0,00	0,00	2010	C	0,000
1003070159		PORAterrito-Resapiliação e Educação Ambiental	1.091,00	0,00	0,00	0,00	0,00	0,00	0,00	0,00	2010	C	0,000
1003070163		EG Oesporto	97.500,00	0,00	0,00	0,00	0,00	0,00	0,00	0,00	2010	C	0,000
1003070164		POCTEP Guardiã	45.600,00	0,00	0,00	0,00	0,00	0,00	0,00	0,00	2010	C	0,000
1003070165		INAterrito-Repavimentação de EM e CM	14.773,46	0,00	110.208,00	0,00	110.208,00	0,00	110.208,00	0,00	2010	C	0,000
100309		Serviços a Junho autónome	5.600,00	0,00	11.120,62	0,00	11.120,62	0,00	11.120,62	0,00	2010	C	76.678
10030907		IEFP	5.000,00	0,00	11.120,62	0,00	11.120,62	0,00	11.120,62	0,00	2010	C	222.412
1003090701		Gabinete de Inserção Profissional	5.000,00	0,00	11.120,62	0,00	11.120,62	0,00	11.120,62	0,00	2010	C	222.412
1007		Instituições sem fins lucrativos	1,00	0,00	0,00	0,00	0,00	0,00	0,00	0,00	2010	C	0,000
100701		Instituições sem fins lucrativos	1,00	0,00	0,00	0,00	0,00	0,00	0,00	0,00	2010	C	0,000
1008		Instituições sem fins lucrativos	1,00	0,00	0,00	0,00	0,00	0,00	0,00	0,00	2010	C	0,000
100801		Famílias	1,00	0,00	0,00	0,00	0,00	0,00	0,00	0,00	2010	C	0,000
1009		Famílias	1,00	0,00	0,00	0,00	0,00	0,00	0,00	0,00	2010	C	0,000
100901		Famílias	1,00	0,00	0,00	0,00	0,00	0,00	0,00	0,00	2010	C	0,000
100901		Famílias	1,00	0,00	0,00	0,00	0,00	0,00	0,00	0,00	2010	C	0,000
100907		União Europeia-Instituições	1,00	0,00	0,00	0,00	0,00	0,00	0,00	0,00	2010	C	0,000
100904		União Europeia-Países membros	1,00	0,00	0,00	0,00	0,00	0,00	0,00	0,00	2010	C	0,000
11		Países terceiros e organizações internacionais	1,00	0,00	0,00	0,00	0,00	0,00	0,00	0,00	2010	C	0,000
1106		Activos financeiros	15.397,00	0,00	14.302,17	0,00	14.302,17	0,00	14.302,17	0,00	2010	C	0,000
110601		Emprestitivos a médio e longo prazos	15.397,00	0,00	14.302,17	0,00	14.302,17	0,00	14.302,17	0,00	2010	C	82.889
110610		Sociedades e quase-sociedades não financeiras	14.197,00	0,00	13.402,17	0,00	13.402,17	0,00	13.402,17	0,00	2010	C	94.401
12		Famílias	1.200,00	0,00	900,00	0,00	900,00	0,00	900,00	0,00	2010	C	75.000
1205		Passivos financeiros	0,271.470,00	0,00	364.470,00	0,00	364.470,00	0,00	364.470,00	0,00	2010	C	8.037
120507		Empréstitivos a curto prazo	1.600.000,00	0,00	0,00	0,00	0,00	0,00	0,00	0,00	2010	C	0,000
12050201		Sociedades financeiras	1.600.000,00	0,00	0,00	0,00	0,00	0,00	0,00	0,00	2010	C	0,000
1208		Emprestitivos a médio e longo prazos	3.271.470,00	0,00	364.470,00	0,00	364.470,00	0,00	364.470,00	0,00	2010	C	11.141
120802		Sociedades financeiras	3.271.470,00	0,00	364.470,00	0,00	364.470,00	0,00	364.470,00	0,00	2010	C	11.141
12080206		Centros Educativos de Algodor e Santana de Cersilias	21.470,00	0,00	271.470,00	0,00	271.470,00	0,00	271.470,00	0,00	2010	C	0,000
12080213		Eixo Comercial, Algodor, Via Glória e Palheiros	950.000,00	0,00	0,00	0,00	0,00	0,00	0,00	0,00	2010	C	100.000
12080214		Saneamento Básico e Saneamento Espírito Santo	1.000.000,00	0,00	83.000,00	0,00	83.000,00	0,00	83.000,00	0,00	2010	C	9.300
12080215		Saneamento Básico e Pav. Via Apor Bravo e Viegas	1.050.000,00	0,00	0,00	0,00	0,00	0,00	0,00	0,00	2010	C	0,000
12080216		Saneamento Básico e Pavimentação Via Apor Circa	2,00	0,00	0,00	0,00	0,00	0,00	0,00	0,00	2010	C	0,000
13		Outras receitas de capital	2,00	0,00	0,00	0,00	0,00	0,00	0,00	0,00	2010	C	0,000
1301		Outras	2,00	0,00	0,00	0,00	0,00	0,00	0,00	0,00	2010	C	0,000
130101		Indemnizações	1,00	0,00	0,00	0,00	0,00	0,00	0,00	0,00	2010	C	0,000
130103		Outras	1,00	0,00	0,00	0,00	0,00	0,00	0,00	0,00	2010	C	0,000
15		Reposições não abatidas nos pagamentos	1,00	0,00	22.931,76	0,00	22.931,76	0,00	22.931,76	0,00	2010	C	0,000
1501		Reposições não abatidas nos pagamentos	1,00	0,00	22.931,76	0,00	22.931,76	0,00	22.931,76	0,00	2010	C	2283176,000
150101		Reposições não abatidas nos pagamentos	1,00	0,00	22.931,76	0,00	22.931,76	0,00	22.931,76	0,00	2010	C	2283176,000
16		Saldo da gestão anterior	543.680,14	0,00	543.680,14	0,00	543.680,14	0,00	543.680,14	0,00	2010	C	2283176,000
1601		Saldo orçamental	647.680,14	0,00	543.680,14	0,00	543.680,14	0,00	543.680,14	0,00	2010	C	100.000

Controlo Orçamental - Receita

CÂMARA MUNICIPAL DE MÉRTOLA

Ano: 2010

(unidade: €)

Designação da receita local	Classif. Económica da Receita	Designação	Previsões Corrigidas	Rec. por Cobrar no início do ano	Receitas Liquidadas	Liquidações Anuladas	Receitas Cobradas Brutas	Reembolsos e Restituições	Receita Colectada Líquida	Receita p/ Cobrar no final do ano	Grau Exec. da Receita
100101		Na posse do serviço	543.600,14	0,00	543.600,14	0,04	543.600,14	0,00	543.600,14	0,00	100,000
		Total Receitas Correntes	9.378.299,00	17.038,82	8.945.929,83	423,36	0.842.146,32	23.690,04	8.519.495,29	20.398,19	94,031
		Total Receitas de Capital	13.245.087,46	0,00	8.950.893,82	0,00	6.990.843,82	0,00	8.990.893,82	0,04	62,781
		Total Outras Receitas	543.601,14	0,00	568.611,90	0,00	558.811,50	0,00	565.611,90	0,00	104,216
		Total Geral	23.167.088,60	17.038,82	19.403.424,77	423,36	16.399.842,64	23.690,04	18.375.982,00	20.398,19	70,686

ORGÃO EXECUTIVO

Em de

ORGÃO DELIBERATIVO

Em de

Execução Anual das Grandes Opções do Plano

CÂMARA MUNICIPAL DE MÉRTOLA

(Designação da autarquia local)

Ano: 2010

(unidade: €)

Obj./Prog	Projeto	Designação	Código Classificação Orçamental	Forma de Realiz.	Fonte Financiamento (%)			Orç. (Mês/Ano)		Montante Previsto			Montante executado		Nível Execução Anual (%)	Nível Execução Global (%)
					AC	AA	FC	Ano	Anos seguintes	Total	Ano	Total				
SERVIÇOS GERAIS DA ADMINISTRAÇÃO PÚBLICA																
ADMINISTRAÇÃO GERAL																
11	111	2002/100	0102 07010007	0	65,909,00	102,000,00	0,00	01/2002	12/2013	170.909,00	241.265,32	56.102,09	303.392,40	85,12	72,56	
11	111	2002/100 1	0102 07010009	0	52.000,00	60.000,00	0,00	01/2002	12/2013	112.000,00	315.164,42	15.269,92	330.424,34	29,37	77,35	
11	111	2002/100 2	0102 07010007	0	70.000,00	300.000,00	0,00	01/2002	12/2013	370.000,00	507.742,50	39.897,21	542.639,71	57,00	62,39	
11	111	2002/100 3	0102 0701008	0	275.000,00	390.000,00	0,00	01/2002	12/2013	665.000,00	488.243,91	162.409,63	690.653,54	59,65	61,58	
11	111	2002/100 4	0102 0701011	0	5.000,00	15.000,00	0,00	01/2002	12/2013	20.000,00	0,00	0,00	0,00	0,00	0,00	
11	111	2002/101	0102 07010061	0	19.000,00	45.000,00	0,00	01/2002	12/2013	64.000,00	350.557,48	15.999,44	361.465,92	89,00	89,64	
11	111	2002/101 2	0102 07010007	0	10.000,00	30.000,00	0,00	01/2002	12/2013	40.000,00	252.938,87	3.682,47	265.991,34	36,82	87,89	
11	111	2002/101 3	0102 07010301	0	148.000,00	0,00	0,00	01/2002	12/2010	148.000,00	25.113,48	102.858,87	122.872,45	89,60	29,92	
11	111	2002/101 4	0102 07010301	0	22.000,00	10.000,00	0,00	01/2002	12/2011	32.000,00	1.015,20	1.005,45	2.021,65	4,57	8,12	
11	111	2002/102	0102 07010007	0	51.750,00	15.000,00	0,00	01/2002	12/2013	66.750,00	223.565,77	27.424,16	251.000,93	52,89	86,46	
11	111	2002/102 1	0102 07010007	0	41.489,00	77.000,00	0,00	01/2002	12/2013	118.489,00	122.839,84	4.955,00	127.794,84	11,95	56,73	
11	111	2002/102 2	0102 07010101	0	2.000,00	3.000,00	0,00	01/2002	12/2013	5.000,00	60.925,00	0,00	60.925,00	0,00	92,42	
11	111	2002/102 3	0102 07010101	0	37.070,00	1.250.000,00	0,00	01/2002	12/2013	1.287.070,00	13.740,38	0,00	10.740,38	0,00	1,06	
11	111	2002/115	0102 020220	0	5.135,00	23.250,00	0,00	01/2002	12/2013	28.385,00	43.011,10	5.194,32	48.145,42	98,99	62,21	
11	111	2002/116 1	0102 020220	0	9.892,00	15.800,00	0,00	01/2002	12/2013	25.692,00	22.018,48	3.930,43	25.948,91	98,96	62,45	
11	111	2010/1 2/1	0102 020214	0	0,00	100.000,00	0,00	01/2010	12/2011	100.000,00	0,00	0,00	0,00	0,00	0,00	
11	111	2010/1 3	0102 07010301	E	809.168,00	3.379.850,00	0,00	01/2010	12/2013	4.189.018,00	2.589.535,53	439.783,08	3.133.116,61	64,32	45,52	
11	111	2010/11	0102 07010301	E	809.168,00	3.379.850,00	0,00	Totais do Programa 111:		4.189.018,00	2.589.535,53	439.783,08	3.133.116,61	64,32	45,52	
									Totais do Objectivo 11:		4.189.018,00	2.589.535,53	439.783,08	3.133.116,61	64,32	45,52

Execução Anual das Grandes Opções do Plano

CÂMARA MUNICIPAL DE MÉRTOLA

(designação de actuação local)

Ano: 2010
(unidade: €)

Dia/Proj	Projecto	Ano / Nº Acção	Designação	Código Classificação Orçamental	Forma de Realiz	Forma de Financiamento (%)			Data (Mês/ano)	Montante Previsto			Montante executado			Nível Execução Global (%)		
						AC	AA	FC		Ano	Anos seguintes	Total	Anos Anteriores	Ano	Total			
12	121		SEGURANÇA E ORDEM PÚBLICA															
12	121	2002/49	PROTECÇÃO CIVIL E LUTA CONTRA INCÊNDIOS															
12	121	2002/50	Muros de Suporta	0102 07030301	A			01/2002	12/2013	12.500,00	27.000,00	39.500,00	36.518,85	8.359,69	44.878,43	66,87	59,04	
12	121	2002/50	Construção e conservação															
12	121	2002/50	Gabinete Municipal de Protecção Civil	0102 07011002	O			01/2002	12/2013	1.000,00	3.000,00	4.000,00	2.185,00	0,00	2.185,00	0,00	35,12	
12	121	2002/50	Equipamento Básico	0102 040701	O			01/2003	12/2013	60.150,00	150.000,00	210.150,00	246.077,82	40.146,62	396.224,44	89,99	67,12	
12	121	2002/50	Protocolo com Bombeiros Voluntários de Mértola	0102 070101	O			01/2008	12/2013	2.000,00	8.000,00	8.000,00	2.780,00	0,00	2.780,00	0,00	25,78	
12	121	2002/50	Apelo ao Investimento	0102 080701	O			01/2002	12/2013	55.000,00	135.000,00	190.000,00	77.085,39	0,00	93.085,39	0,00	21,64	
12	121	2005/7	Unhas de Água															
12	121	2005/7	Limpza e desobstrução	0102 07030713	E			01/2005	12/2012	110.400,00	0,00	110.400,00	0,00	27.223,91	27.223,91	24,86	24,66	
12	121	2010/2	Perímetro Florestal															
12	121	2010/2	Manutenção e Erpiza	0102 070301	A			01/2010	12/2013	6.000,00	3.000,00	9.000,00	0,00	5.690,20	5.690,20	93,12	62,11	
12	121	2010/2	Plantações	0102 070301	O			01/2010	12/2013	1.000,00	3.000,00	4.000,00	0,00	0,00	0,00	0,00	0,00	
12	121	2010/3	Estágios e protecção	0102 020214	O			01/2010	12/2017	0,00	3.000,00	3.000,00	0,00	0,00	0,00	0,00	0,00	
									Totais do Programa 121:		248.050,00	330.000,00	578.050,00	340.628,06	101.318,41	441.947,47	40,85	48,11
									Totais do Objectivo 12:		348.050,00	330.000,00	578.050,00	340.628,06	101.318,41	441.947,47	40,85	48,11

Execução Anual das Grandes Opções do Plano

CÂMARA MUNICIPAL DE MÉRTOLO

(Realização da subfinanciamento local)

Ano: 2010
(unidade: €)

Op. Prog	Projecto	Designação	Código Classificação Orçamental	Forma de Realização	Fonte Financiamento (%)			Outras (Mês/Ano)		Montante Previsto			Montante executado		Nível Execução Anual (%)	Nível Execução Global (%)	
					AC	AA	FC	Início	Fim	Ano	Anos seguintes	Total	Ano Anterior	Ano			Total
EDUCAÇÃO																	
21	211	ENSINO NÃO SUPERIOR															
21	211	2002/2	Escola Básica Integrada de Mértola														
21	211	2002/2	Edifício anti-tuboerculose	0				01/2002	12/2013	1.000,00	4.500,00	6.300,00	227.177,90	5.693,86	228.766,26	88,55	97,88
21	211	2002/3	Centros Escolares														
21	211	2002/3	Algodor	E				01/2002	12/2010	106.500,00	0,00	106.500,00	256.680,00	68.303,24	353.583,24	90,43	87,19
21	211	2002/3	Outros Centros	E				01/2002	12/2010	1.000,00	0,00	1.000,00	0,00	914,80	914,80	91,48	91,48
21	211	2002/110	Grandes reparações e manutenção de edifícios														
21	211	2002/110	Protocolo com Freguesias - manutenção	0				01/2002	12/2013	15.475,00	75.000,00	90.475,00	144.117,83	15.454,58	159.572,51	100,00	68,03
21	211	2002/110	Protocolo com Freguesias - grandes reparações	0				01/2002	12/2012	4,38	0,00	4,38	41.064,63	0,00	41.064,63	0,00	89,89
21	211	2002/110	Realização de grandes intervenções	0				05/2002	12/2013	24.420,62	13.000,00	39.420,62	504.859,45	24.242,70	129.501,81	89,27	89,46
21	211	2006/1	Aquisição de Mobiliário e Equipamentos														
21	211	2006/1	Equipamento Básico	0				01/2002	12/2013	16.000,00	40.000,00	56.000,00	131.340,35	4.761,20	536.101,65	31,74	73,64
21	211	2006/5	Material didáctico	0				01/2006	12/2013	2.009,00	22.500,00	24.509,00	16.070,00	2.009,62	18.078,82	69,93	44,53
21	211	2006/1	Equipamento informático e de comunicações	0				01/2006	12/2013	0,00	12.000,00	12.000,00	39,00	0,00	39,00	0,00	0,32
Totais do Programa 211:										168.189,00	160.000,00	335.189,00	921.644,16	145.278,88	1.066.823,14	87,42	84,80
SERVIÇOS AUXILIARES DE ENSINO																	
21	212	2002/111	Transportes Escolares														
21	212	2002/111	Protocolo com transportadores	0	30			01/2002	12/2013	68.224,21	210.000,00	278.224,21	414.749,69	68.223,70	460.073,39	100,00	86,61
21	212	2002/111	Aquisição de Vinhetas	0	30			01/2002	12/2013	143.785,49	409.000,00	551.785,49	859.351,30	143.717,21	1.092.086,57	99,97	71,06
21	212	2002/112	Auxílios Económicos														
21	212	2002/112	Subsídios Escolares	0				01/2002	12/2013	5.648,00	30.000,00	35.648,00	100.432,31	5.645,67	106.078,38	99,96	77,95
21	212	2002/112	Bolsas de Estudo	0				01/2007	12/2013	68.243,00	150.000,00	218.243,00	126.600,58	37.390,74	164.190,62	82,34	50,58
21	212	2002/112	Refeições	0				01/2002	12/2013	36.301,00	90.000,00	126.301,00	163.442,90	35.800,88	199.343,18	95,90	68,80
21	212	2003/21	Protocolos com Instituições														
21	212	2003/21	Serviços de Apoio - Educação	0				01/2003	12/2013	58.500,00	129.000,00	187.500,00	325.022,82	53.465,46	378.418,38	95,27	73,63
21	212	2003/21	Protocolo com Coop Alusud	0				01/2003	12/2013	30.000,00	90.000,00	120.000,00	0,00	30.000,00	90.000,00	100,00	25,00
21	212	2006/3	Remodelação do edifício coop Alusud	0				01/2006	12/2013	0,00	0,00	0,00	57.795,53	0,00	57.795,53	82,57	82,57
21	212	2010/8	Apliação de manuais escolares	0				01/2010	12/2013	0,00	15.000,00	15.000,00	0,00	0,00	0,00	0,00	0,00
21	212	2010/7	Ensino da Música	0				01/2010	12/2013	9.130,00	39.000,00	48.130,00	0,00	9.130,00	9.130,00	500,00	18,97
21	212	2010/8	Agrupamento de Escolas														
21	212	2010/8	Apoio ao funcionamento	0				01/2010	12/2013	9.133,00	33.800,00	42.933,00	0,00	6.132,33	9.132,33	99,99	21,37
21	212	2010/9	Oficina de Criança e outras actividades														
21	212	2010/9	Oficina de materiais	0				01/2010	12/2013	87,00	3.000,00	3.087,00	0,00	86,83	86,63	99,97	0,95
21	212	2009/9	Aquisição de serviços	0				01/2010	12/2013	0,00	6.000,00	6.000,00	0,00	0,00	0,00	0,00	0,00
Totais do Programa 212:										498.731,70	1.299.800,00	1.798.531,70	5.858.598,86	469.618,43	2.457.217,29	93,96	66,47
Totais do Objectivo 21:										664.920,70	1.378.600,00	2.043.520,70	2.950.143,02	613.897,47	3.524.040,47	92,33	71,14

Execução Anual das Grandes Opções do Plano

CÂMARA MUNICIPAL DE MÉRTOLA

Ano: 2010
 (unidade: €)

1 - designação da subactividade (local)

Obj.º Prog	Projecto	Designação	Código Classificação Orçamental	Forma de Realiz	Fonte Financiamento (%)			Datas (Mês/Ano)		Montante Previsto			Montante Executado		Nível Execução Anual (%)	Nível Execução Global (%)
					AC	AA	TC	Início	Fim	Ano	Anos seguintes	Total	Ano Anterior	Ano		
23		SEGURANÇA E ACÇÃO SOCIAIS														
23	232	ACÇÃO SOCIAL														
23	232	2002/118	0102 060701	Ø				01/2002	12/2013	200.000,00	400.000,00	600.000,00	108.750,88	242.535,16	351.285,83	41,63
23	232	2002/118	0102 060701	Ø				01/2002	12/2013	24.015,00	66.000,00	90.015,00	24.015,00	127.273,00	151.288,00	68,83
23	232	2003/22	0102 040902	Ø				01/2003	12/2013	83.285,00	285.000,00	368.285,00	83.784,72	409.413,02	493.177,74	63,38
23	232	2006/7	0102 020306	Ø				01/2006	12/2013	7.400,00	36.000,00	43.400,00	7.400,00	29.590,00	35.990,00	49,98
23	232	2006/7	0102 020220	Ø				01/2006	12/2013	16.864,00	27.000,00	43.864,00	19.853,68	28.075,15	47.939,83	81,39
23	232	2006/7	0102 020145	Ø				01/2006	12/2013	1.292,00	27.000,00	28.292,00	1.291,10	19.491,74	20.722,84	43,42
23	232	2006/7	0102 040210	Ø				01/2006	12/2013	0,00	15.000,00	15.000,00	0,00	7.474,10	3.474,10	39,26
23	232	2006/9	0102 020722	Ø				01/2008	12/2013	5.632,00	30.000,00	35.632,00	5.632,00	38.790,00	44.422,00	59,69
23	232	2006/9	0102 07010602	Ø				01/2006	12/2013	0,00	40.000,00	40.000,00	0,00	0,00	0,00	0,00
23	232	2007/3														
23	232	2007/3	0102 040802	Ø				01/2007	12/2013	9.950,00	15.000,00	24.950,00	9.441,28	4.524,16	14.255,44	49,91
								Totais do Programa 232:		94 6 918,00	911.000,00	1.269.918,00	252.158,48	604.406,32	1.161.564,78	73,70
								Totais do Objectivo 23:		348.918,00	941.000,00	1.269.918,00	257.158,46	904.406,32	1.181.664,38	73,70

Execução Anual das Grandes Opções do Plano

CÂMARA MUNICIPAL DE MÉRTOLA

(Designação da subarquitectura local)

Ano: 2010
(unidade: €)

Obj. Prog.	Projecto	Ano / Nº Opção	Designação	Código Classificação Orçamental	Forma de Realiz.	Fonte Financiamento (%)			Data (Mês/Ano)	Montante Previsto		Montante executado		Nível Execução Anual (%)	Nível Execução Global (%)			
						AC	AA	FC		Ano	Até ao	Ano	Total					
HABITAÇÃO E SERVIÇOS COLECTIVOS																		
HABITAÇÃO																		
24	241		Edifícios Municipais para Arrendamento Social															
24	241	2002/22	Casa Branca	0102 0701 0203	E				01/2002 12/2010	23.000,00	0,00	23.000,00	153.378,75	2.834,62	161.213,27	94,06	91,40	
24	241	2002/22	Conservação e beneficiação de outros edifícios	0102 0701 0203	O				01/2002 12/2013	20.000,00	150.000,00	170.000,00	362.409,41	2.372,65	364.782,06	11,84	69,32	
24	241	2002/22	Casa Fagulha	0102 0701 0203	E				01/2002 12/2010	100.000,00	0,00	100.000,00	45.251,08	831,88	46.182,94	0,93	31,80	
24	241	2002/22	Prédio da Rua 5 de Outubro, 163	0102 0701 0203	E				01/2002 12/2011	25.000,00	200.000,00	225.000,00	0,00	0,00	0,00	0,00	0,00	
24	241	2002/22	Casa Marciano Godinho	0102 0701 0203	E				01/2002 12/2011	0,00	100.000,00	100.000,00	0,00	0,00	0,00	0,00	0,00	
24	241	2002/22	Construção de Loteamentos Municipais															
24	241	2002/27	2 EU 1 da Mina de S. Domingos	0102 0701 0201	E				01/2002 12/2012	50.000,00	850.000,00	900.000,00	12.405,60	0,00	12.405,60	0,00	1,36	
24	241	2002/27	Zona de expansão 2 - Novo PU de Mértola	0102 0701 0201	E				01/2002 12/2010	406.665,00	0,00	406.665,00	335.662,17	326.467,57	802.130,34	80,28	89,20	
24	241	2002/119	Melhoramentos Habitacionais em Casas Particulares															
24	241	2002/119	Grandes reparações	0102 060902	O				01/2002 12/2013	0,00	200.000,00	200.000,00	109.217,20	0,00	109.217,20	0,00	36,32	
24	241	2002/113	Grandes reparações	0102 060902	O				01/2005 12/2012	0,00	100.000,00	100.000,00	122.941,35	0,00	122.941,35	0,00	53,15	
24	241	2002/113	Grandes reparações	0102 060902	O				01/2005 12/2013	100.000,00	160.000,00	260.000,00	226.095,90	72.756,85	298.852,75	72,78	61,48	
24	241	2002/113	Pequenas reparações	0102 040902	O				01/2003 12/2013	474,00	3.000,00	3.474,00	78.749,00	423,50	80.172,50	89,88	86,39	
Totais do Programa 241:										725.089,00	1.262.000,00	2.488.089,00	1.447.110,18	410.786,15	1.852.896,31	56,65	17,21	
24	242		ORDENAMENTO DO TERRITÓRIO															
24	242	2002/128	Plano Director Municipal															
24	242	2002/128	Revisão do PDM	0102 020214	O				01/2002 12/2011	34,00	58.000,00	58.034,00	74.102,25	0,00	74.102,25	0,00	52,88	
24	242	2002/128	Cartografia	0102 020214	O				01/2002 12/2011	10.801,00	47.000,00	57.801,00	0,00	0,00	0,00	0,00	0,00	
24	242	2008/7	Estudo e Projectos para área Mineira de São Domingos															
24	242	2008/7	EXMIN e EDM	0102 0701 0403	O				01/2009 12/2010	50.000,00	0,00	50.000,00	0,00	49.794,15	49.794,15	89,47	99,47	
24	242	2010/113	Revisão de Planos	0102 020214	O				01/2010 12/2013	212.800,00	0,00	212.800,00	0,00	212.800,00	21.780,00	100,00	100,00	
Totais do Programa 242:										62.615,00	113.000,00	185.615,00	74.102,25	71.514,15	145.616,40	88,58	53,99	
24	243		SANEAMENTO															
24	243	2002/22	Construção e beneficiação de E2AR															
24	243	2002/32	Diversas povoações - Construção e beneficiação	0102 07030303	O				01/2002 12/2013	9.560,00	15.000,00	24.560,00	11.198,15	7.192,08	18.390,23	75,71	61,52	
24	243	2002/32	Aplicação e Ramadação da ETAR de Mértola, incluindo ligação novas urbanizações	0102 07030303	E				01/2002 12/2010	20.000,00	0,00	20.000,00	8.259,25	0,00	8.259,25	0,00	29,22	
24	243	2002/33	Construção de Sistemas															
24	243	2002/33	Mina de S. Domingos	0102 07030302	E				01/2002 12/2010	1.000,00	0,00	1.000,00	1.871.775,37	0,00	1.871.775,37	0,00	83,95	
24	243	2002/33	S. Miguel, S. João, S. Pedro e Penedões	0102 07030302	E				01/2002 12/2010	1.000,00	0,00	1.000,00	1.268.725,59	248,54	1.268.974,13	24,86	83,94	
24	243	2002/33	Edifício Gomes, Montês Altares, Formoso e Romão	0102 07030302	E				01/2002 12/2010	7.390,00	0,00	7.390,00	2.460,00	0,00	7.440,00	0,00	25,00	
24	243	2002/33	Murtel e das Lavazas	0102 07030302	E				01/2002 12/2017	3.311,00	0,00	3.311,00	2.207,00	7.910,56	5.517,56	89,99	89,99	
24	243	2002/33	Algodor	0102 07030302	E				01/2002 12/2010	125.000,00	0,00	125.000,00	300.010,32	101.850,94	401.861,26	81,48	84,55	
24	243	2002/33	Anedibeira do Estampo	0102 07030302	E				01/2006 12/2013	0,00	325.000,00	325.000,00	0,00	0,00	0,00	0,00	0,00	
24	243	2002/37	Arsinhal	0102 07030302	E				01/2006 12/2012	0,00	304.000,00	304.000,00	0,00	0,00	0,00	0,00	0,00	

Execução Anual das Grandes Opções do Plano

CÂMARA MUNICIPAL DE MÉRTOLA

[designação de subárea local]

Ano: 2010
(unidade: €)

Obj/Proj	Projecto	Designação	Código Classificação Orçamental	Forma de Realiz	Fonte Financiamento (%)			Datas (Mês/Ano)		Montaria O revisão			Montaria executado		Nível Exceção Global (%)
					AC	AA	FC	Início	Fim	Ano	Antecedentes	Ano	Nível Anual (%)		
SANEAMENTO															
24	243		0102 07030302	E				01/2008	12/2013	0,00	400.000,00	0,00	0,00	0,00	0,00
24	243	2002/33	11					01/2008	12/2012	0,00	325.000,00	0,00	0,00	0,00	0,00
24	243	2002/33	12					01/2008	12/2011	77.500,00	437.500,00	0,00	0,00	0,00	0,00
24	243	2002/33	13					01/2008	12/2011	275.720,00	4.950,00	0,00	0,00	82.646,29	29,97
24	243	2002/33	14					01/2008	12/2011	233.450,00	4.200,00	0,00	0,00	9.487,30	4,06
24	243	2002/33	15					01/2008	12/2011	30.000,00	465.000,00	0,00	0,00	10.500,00	35,00
24	243	2002/33	16					01/2008	12/2011	30.000,00	508.000,00	0,00	0,00	0,00	0,00
24	243	2002/33	17					01/2008	12/2011	30.000,00	390.000,00	0,00	0,00	0,00	0,00
24	243	2002/33	18					01/2008	12/2011	152.978,00	0,00	97.459,72	152.378,85	249.638,57	100,00
24	243	2002/33	19					01/2008	12/2011	0,00	335.000,00	0,00	0,00	0,00	0,00
24	243	2002/33	20					01/2008	12/2011	0,00	465.000,00	0,00	0,00	0,00	0,00
24	243	2002/33	21					01/2008	12/2012	0,00	400.000,00	0,00	0,00	0,00	0,00
24	243	2002/33	22					01/2008	12/2012	0,00	400.000,00	0,00	0,00	0,00	0,00
24	243	2002/33	23					01/2008	12/2012	0,00	370.000,00	0,00	0,00	0,00	0,00
24	243	2002/33	24					01/2008	12/2013	0,00	384.000,00	0,00	0,00	0,00	0,00
24	243	2002/33	25					01/2008	12/2013	0,00	341.000,00	0,00	0,00	0,00	0,00
24	243	2002/33	26					01/2008	12/2012	0,00	427.000,00	0,00	0,00	0,00	0,00
24	243	2002/33	27					01/2008	12/2011	30.000,00	294.000,00	0,00	0,00	0,00	0,00
24	243	2002/33	28					01/2008	12/2011	0,00	350.000,00	0,00	0,00	0,00	0,00
24	243	2002/33	29					01/2008	12/2013	12.076,00	414.500,00	0,00	0,00	0,00	0,00
24	243	2002/33	30					01/2008	12/2011	0,00	460.000,00	0,00	0,00	0,00	0,00
24	243	2002/33	31					01/2008	12/2011	392.800,00	4.465,00	0,00	0,00	43.184,15	10,88
24	243	2002/33	32					01/2008	12/2011	0,00	400.000,00	0,00	0,00	0,00	0,00
24	243	2002/33	33					01/2008	12/2011	12.870,00	414.500,00	0,00	0,00	0,00	0,00
24	243	2002/33	34					01/2008	12/2011	0,00	287.000,00	0,00	0,00	0,00	0,00
24	243	2002/33	35					01/2008	12/2012	0,00	338.000,00	0,00	0,00	0,00	0,00
24	243	2002/33	36					01/2008	12/2012	0,00	353.000,00	0,00	0,00	0,00	0,00
24	243	2002/33	37					01/2008	12/2012	0,00	360.000,00	0,00	0,00	0,00	0,00
24	243	2002/33	38					01/2008	12/2012	104.820,00	0,00	275.433,35	75.755,14	351.150,49	72,27
24	243	2002/33	39					01/2008	12/2010	0,00	200.000,00	0,00	0,00	0,00	0,00
24	243	2002/33	40					01/2008	12/2013	0,00	374.000,00	0,00	0,00	0,00	0,00
24	243	2002/33	41					01/2008	12/2013	0,00	95.000,00	0,00	0,00	0,00	0,00
24	243	2002/33	42					01/2008	12/2012	0,00	184.500,00	0,00	0,00	0,00	0,00
24	243	2002/33	43					01/2007	12/2011	0,00	196.500,00	0,00	0,00	0,00	0,00
24	243	2002/33	44					01/2002	12/2013	0,00	148.800,00	0,00	0,00	0,00	0,00
24	243	2002/33	45					01/2002	12/2011	0,00	151.000,00	0,00	0,00	0,00	0,00
24	243	2002/33	46					01/2002	12/2012	0,00	0,00	0,00	0,00	0,00	0,00

Execução Anual das Grandes Opções do Plano

CÂMARA MUNICIPAL DE MÉRTOLA

(designação da autarquia local)

Ano: 2010
Junidade: C

Obj Proq	Projeto	Destinação	Código Classificação Orçamental	Forma De Realiz	Fonte Financiamento (%)			Data (Mês/Ano)		Montante Previsto			Montante executado			Nível Execução Anual (%)	Nível Execução Global (%)
					AC	AA	FC	Início	Fim	Ano	Anos seguintes	Total	Anos Anteriores	Ano	Total		
HABITAÇÃO E SERVIÇOS COLECTIVOS																	
SANEAMENTO																	
24	243	2004/3	3	Construção e Beneficência dos Sistemas													
24	243	2004/3	3	Diversas parvações, incluindo construção de ramais	A	01/2004	12/2017	127.200,00	30.000,00	152.200,00	112.081,34	112.478,77	224.561,11	92,05	84,87		
24	243	2004/3	2	Condução de águas pluviais da Rua Dr. Serião	O	01/2004	12/2010	80.000,00	0,00	80.000,00	0,00	29.584,62	29.584,62	72,85	32,85		
24	243	2006/9		Manutenção do Pólo Velho-Mina S. Domingos													
24	243	2006/9	1	Sistemas de Saneamento Básico													
24	243	2006/9	1	Manutenção e controle das ETAR	O	01/2006	12/2013	116.600,00	372.000,00	488.600,00	30.834,22	56.709,87	127.593,69	82,98	24,56		
ABASTECIMENTO DE ÁGUA																	
Construção de Sistemas																	
24	244	2002/53	3	Corte Oito de Clima, Corte Gato de Baixo e Corte Velha	E	01/2002	12/2010	25.000,00	0,00	25.000,00	426.710,00	12.881,51	499.591,51	51,29	87,32		
24	244	2002/53	4	S. Miguel, S. João, S. Pedro e Penedos	E	01/2002	12/2010	3.400,00	0,00	3.400,00	804.605,00	0,00	804.605,00	0,00	93,58		
24	244	2002/53	0	Brimas Gomes, Monte Ailos, Formação e Riancho	E	01/2006	12/2013	1.200,00	0,00	1.200,00	7.724,00	0,00	7.724,00	0,00	86,36		
24	244	2002/53	7	Alcaide dos Javazes	E	01/2002	12/2010	2.208,00	0,00	2.208,00	1.471,00	2.207,04	3.678,04	99,96	99,97		
24	244	2002/53	8	Ajodor	E	01/2006	12/2012	50.161,00	0,00	50.161,00	196.505,96	46.033,24	242.539,20	91,77	98,37		
24	244	2002/53	9	Arrendo/leira do Campo	E	01/2006	12/2012	0,00	391.000,00	391.000,00	0,00	0,00	0,00	0,00	0,00		
24	244	2002/53	10	Aznhai	E	01/2006	12/2012	0,00	337.000,00	337.000,00	0,00	0,00	0,00	0,00	0,00		
24	244	2002/53	11	Corte Cobres	E	01/2006	12/2013	0,00	400.000,00	400.000,00	0,00	0,00	0,00	0,00	0,00		
24	244	2002/53	12	Corte Peguena	E	01/2006	12/2012	0,00	421.000,00	421.000,00	0,00	0,00	0,00	0,00	0,00		
24	244	2002/53	13	João Serra	E	01/2006	12/2011	0,00	440.000,00	440.000,00	0,00	0,00	0,00	0,00	0,00		
24	244	2002/53	14	Monte Viegas	E	01/2006	12/2011	161.250,00	2.800,00	164.050,00	0,00	0,00	40.534,63	25,13	34,68		
24	244	2002/53	15	Vale de Apor de Baixo	E	01/2006	12/2011	203.400,00	3.650,00	207.050,00	0,00	0,00	18.701,24	9,10	9,03		
24	244	2002/53	16	Vale de Açor de Cima	E	01/2006	12/2011	30.000,00	336.000,00	366.000,00	0,00	0,00	0,00	0,00	0,00		
24	244	2002/53	17	Alvares	E	01/2006	12/2011	0,00	387.000,00	387.000,00	0,00	0,00	0,00	0,00	0,00		
24	244	2002/53	18	Martimhanes	E	01/2000	12/2011	0,00	320.000,00	320.000,00	0,00	0,00	0,00	0,00	0,00		
24	244	2002/53	19	Penilhos	E	01/2002	12/2010	91.924,00	0,00	91.924,00	87,214,05	91.336,00	174.552,11	99,36	99,67		
24	244	2002/53	20	Tarobés	E	01/2006	12/2011	0,00	329.200,00	329.200,00	0,00	0,00	0,00	0,00	0,00		
24	244	2002/53	21	Alves	E	01/2006	12/2011	0,00	435.000,00	435.000,00	0,00	0,00	0,00	0,00	0,00		
24	244	2002/53	22	Arrendo/leira da Seira	E	01/2006	12/2012	0,00	490.000,00	490.000,00	0,00	0,00	0,00	0,00	0,00		
24	244	2002/53	23	Berra	E	01/2006	12/2012	0,00	476.000,00	476.000,00	0,00	0,00	0,00	0,00	0,00		
24	244	2002/53	24	Lombardos	E	01/2006	12/2012	0,00	431.900,00	431.900,00	0,00	0,00	0,00	0,00	0,00		
24	244	2002/53	25	Monteiro	E	01/2006	12/2013	0,00	420.000,00	420.000,00	0,00	0,00	0,00	0,00	0,00		
24	244	2002/53	26	Namoados	E	01/2006	12/2012	0,00	350.000,00	350.000,00	0,00	0,00	0,00	0,00	0,00		
24	244	2002/53	27	Picoteos	E	01/2006	12/2011	0,00	460.000,00	460.000,00	0,00	0,00	0,00	0,00	0,00		
24	244	2002/53	28	Sapão	E	01/2006	12/2011	0,00	360.000,00	360.000,00	0,00	0,00	0,00	0,00	0,00		
24	244	2002/53	29	Alamo	E	01/2006	12/2018	0,00	280.000,00	280.000,00	0,00	0,00	0,00	0,00	0,00		
24	244	2002/53	30	Alcátaria Longa	E	01/2006	12/2011	0,00	330.000,00	330.000,00	0,00	0,00	0,00	0,00	0,00		

Execução Anual das Grandes Opções do Plano

CÂMARA MUNICIPAL DE MÉRTOLA

Ano: 2010
(unidades: €)

Inscrição de autarquia local)

Ord. Prog	Projeto	Designação	Código Classificação Orçamental	Forma De Realiz.	Fonte Financiamento (%)			Orç. (Mês/Ano)		Montante Previsto			Montante executado			Nível Execução Global (%)	
					AC	AA	FC	Início	Fim	Ano	Anos seguintes	Total	Anos Anteriores	Ano	Total		Nível Execução Anual (%)
24		HABITAÇÃO E SERVIÇOS COLECTIVOS															
74	244	ABASTECIMENTO DE ÁGUA															
24	244	010207030307	E				01/2006	12/2013	0,00		400.000,00		0,00	0,00	0,00	0,00	
24	244	010207030307	E				01/2006	12/2011	201.100,00		3.500,00		0,00	9.666,93	4,90	4,72	
24	244	010207030307	E				01/2006	12/2012	0,00		378.000,00		0,00	0,00	0,00	0,00	
24	244	010207030307	E				01/2006	12/2011	0,00		397.000,00		0,00	0,00	0,00	0,00	
24	244	010207030307	E				01/2006	12/2012	0,00		270.000,00		0,00	0,00	0,00	0,00	
24	244	010207030307	E				01/2006	12/2012	0,00		300.000,00		0,00	0,00	0,00	0,00	
24	244	010207030307	E				01/2006	12/2012	0,00		348.000,00		0,00	0,00	0,00	0,00	
24	244	010207030307	E				01/2006	12/2012	0,00		315.000,00		0,00	0,00	0,00	0,00	
24	244	010707030307	E				11/2010	12/2010	0,00		116.701,00		128.480,04	116.627,57	99,94	98,97	
24	244	010707030307	E				01/2006	12/2012	40.000,00		320.000,00		0,00	0,00	0,00	0,00	
24	244	010707030307	E				01/2006	12/2013	0,00		339.000,00		0,00	0,00	0,00	0,00	
24	244	010207030307	E				01/2002	12/2012	0,00		133.000,00		0,00	0,00	0,00	0,00	
24	244	010207030307	E				01/2002	12/2011	0,00		176.100,00		0,00	0,00	0,00	0,00	
24	244	010207030307	E				01/2002	12/2011	0,00		137.000,00		0,00	0,00	0,00	0,00	
24	244	010207030307	E				01/2002	12/2011	0,00		140.000,00		0,00	0,00	0,00	0,00	
24	244	010207030307	E				01/2002	12/2012	0,00		175.000,00		0,00	0,00	0,00	0,00	
24	244	010207030307	A				01/2007	12/2013	36.500,00		100.000,00		263.460,35	32.422,02	295.882,37	89,83	79,88
24	244	010207030307	E				01/2002	12/2013	4.000,00		100.000,00		420.435,00	0,00	420.435,00	0,00	80,17
24	244	010207030307	O				01/2002	12/2013	5.500,00		30.000,00		120.090,96	0,00	120.090,96	0,00	77,18
24	244	010204050104	O				01/2007	12/2012	100.000,00		0,00		100.000,00	882.922,00	100,00	100,00	
24	244	010204050104	O				01/2002	12/2012	50.000,00		0,00		61.250,00	0,00	61.250,00	0,00	50,62
24	244	010207030307	E				01/2005	12/2012	0,00		200.000,00		0,00	0,00	0,00	0,00	31,20
24	244	010204050104	O				01/2004	12/2013	28.315,46		80.000,00		467.497,30	21.300,42	478.697,72	90,50	83,84
24	244	010204050104	O				01/2006	12/2013	196.214,00		482.000,00		289.440,86	165.578,80	454.013,66	84,35	46,49
24	244	010207030307	O				01/2006	12/2013	17.675,00		20.000,00		12.834,66	27.199,28	40.033,94	82,87	54,17
24	244	010207030307	O				01/2010	12/2013	82.700,00		600.000,00		0,00	58.285,44	660.985,44	70,46	8,54
24	244	010207030307	O				01/2010	12/2013	150.000,00		0,00		0,00	0,00	150.000,00	0,00	0,00
24	244	010207030307	O				01/2010	12/2013	1.632.188,40		17.842.250,00		4.116.144,37	729.911,53	4.846.055,90	44,72	26,07
		Totais do Programa 24.4.															

Execução Anual das Grandes Opções do Plano

CÂMARA MUNICIPAL DE MÉRTOLA

(desagregação da autarquia local)

Ano: 2010

(unidades: €)

Proj. Prog.	Projeto	Ano / Nº Opções	Designação	Código Classificação Orçamental	Forma de Realiz.	Fonte Financiamento (%)			Montante Previsto			Montante executado			Nível Execução Global (%)	
						AC	AA	FG	Ano	Anos seguintes	Total	Anos Anteriores	Ano	Total		
																Início
24			HABITAÇÃO E SERVIÇOS COLECTIVOS													
24	245		RESÍDUOS SÓLIDOS													
24	245	2002/43	Equipamento de Recolha de Resíduos		0				15.000,00	8.000,00	24.000,00	14.365,41	5.599,28	19.964,69	37,33	52,64
24	245	2002/43	Aquisição e Reparação de Equipamentos	0102 07011001	0		01/2002	12/2013	15.000,00	0,00	15.000,00	15.810,48	13.687,25	29.597,73	91,25	95,25
24	245	2002/121	Sistema Integrado de Gestão de RSU distrito de Beja		0		01/2002	12/2013	116.520,00	450.000,00	566.520,00	402.070,06	102.386,71	514.456,77	82,16	52,84
24	245	2002/121	Financiamento AMALGA para construção do sistema	0102 08050104	0		01/2002	12/2013	146.520,00	459.000,00	605.520,00	437.945,95	128.873,24	564.819,19	98,45	54,08
24	245	2002/121	Tratamento de Resíduos	0102 050220	0		Totais do Programa 245:									
24	246		PROTEÇÃO DO MEIO AMBIENTE E CONSERVAÇÃO													
24	246	2002/47	Cemitérios de Mértola		0				24.645,00	0,00	24.645,00	562.469,90	0,00	562.469,90	0,00	96,50
24	246	2002/47	Cemitério de Mértola	0102 07030312	0		01/2002	12/2013	24.645,00	0,00	24.645,00	562.469,90	0,00	562.469,90	0,00	96,50
24	246	2002/47	Aquisição e reparação de Equipamentos	0102 07010002	0		01/2006	12/2013	1.000,00	3.000,00	4.000,00	20.179,00	0,00	20.123,00	0,00	63,48
24	246	2002/47	Obras Diversas	0102 67030312	A		01/2002	12/2013	1.000,00	30.000,00	31.000,00	1.853,26	400,44	2.083,70	40,04	6,92
24	246	2002/48	Delegação de Competências nas Freguesias		0				33.000,00	3.000,00	36.000,00	362.296,39	0,00	362.296,39	0,00	91,59
24	246	2002/48	Construção e conservação de casas municipais e cemitérios	0102 08050102	0		01/2002	12/2013	33.000,00	3.000,00	36.000,00	362.296,39	0,00	362.296,39	0,00	91,59
24	246	2002/94	Aquisição de Equipamentos		0				8.000,00	7.000,00	11.000,00	5.033,80	374,56	5.408,36	4,88	33,73
24	246	2002/94	Equipamento Básico	0102 02011002	0		01/2003	12/2013	8.000,00	7.000,00	11.000,00	5.033,80	374,56	5.408,36	4,88	33,73
24	246	2002/94	Ferramentas e Utensílios	0102 020111	0		01/2002	12/2013	500,00	1.500,00	2.000,00	121,80	402,00	523,80	60,40	24,69
24	249	2002/102	Espaços Verdes		0				10.000,00	50.000,00	20.000,00	155.983,4 F	7.523,44	163.656,92	76,77	72,38
24	246	2002/102	Construção e beneficiação de espaços, inclui plantações	0102 07060305	0		01/2002	12/2013	10.000,00	50.000,00	20.000,00	155.983,4 F	7.523,44	163.656,92	76,77	72,38
24	246	2009/2	Sensibilização Ambiental		0				0,00	0,00	0,00	3.680,16	6.796,00	10.476,16	100,00	100,00
24	246	2009/2	Plano de Sensibilização/Educação Ambiental	0102 020220	0		01/2009	12/2010	0,00	0,00	0,00	3.680,16	6.796,00	10.476,16	100,00	100,00
24	246	2009/2	Aquisição de serviços	0102 020115	0		01/2009	12/2010	6.630,00	0,00	6.630,00	758,00	6.823,52	7.395,52	89,89	98,93
24	246	2009/2	Aquisição de materiais	0102 020115	0		01/2009	12/2010	11.314,00	11.314,00	22.628,00	0,00	0,00	0,00	0,00	0,00
24	246	2010/15	Pólo de Valorização recursos idiológicos do Guadiana	0102 080301	0				102.887,00	111.814,00	214.701,00	1.342.202,74	22.172,96	1.564.390,70	21,56	89,04
			Totais do Programa 246:						4.504.230,46	26.925.379,00	31.429.609,46	11.547.531,73	2.082.027,84	13.634.659,57	46,29	31,72
			Totais do Objectivo 24:													

Execução Anual das Grandes Opções do Plano

CÂMARA MUNICIPAL DE MÉRTOLA

Ano: 2010
 Unidade: €

(Designação da subunidade fiscal)

Ord. Prop.	Projecto	Designação	Código Classificação Orçamental	Forma de Realiz.	Fonte Financiamento (%)			Datas (Mês/Ano)		Montante Previsto			Montante executado		Nível Execução Anual (%)	Nível Execução Global (%)	
					AC	AA	FC	Início	Fim	Ano	Anos seguintes	Total	Anos Anteriores	Ano			Total
25	251	2002/5	0102 07010301	E	50			01/2002	12/2011	681.640,00	122.000,00	803.640,00	118.237,90	505.724,13	623.982,03	74,19	67,68
25	251	2002/5	0102 07010302	O	50			01/2002	12/2013	0,00	40.000,00	40.000,00	1.759,60	0,00	1.759,60	0,00	4,24
25	251	2002/5	0102 07010303	O	60			01/2002	12/2011	0,00	40.000,00	40.000,00	298,80	0,00	298,80	0,00	0,74
25	251	2002/5	0102 020220	O	50			01/2002	12/2013	13.100,00	95.000,00	108.100,00	96.421,53	8.743,81	105.155,34	66,75	60,28
25	251	2002/5	0102 020220	O				01/2002	12/2013	3.576,00	45.000,00	54.576,00	3.357,44	9.575,90	12.933,34	100,00	23,92
25	251	2002/8	0102 07010302	O				01/2002	12/2013	12.500,00	11.000,00	23.500,00	949.189,75	4.205,22	953.396,97	33,63	89,02
25	251	2002/8	0102 07011002	O				01/2002	12/2013	13.320,00	15.000,00	28.320,00	424.697,27	13.032,42	497.323,68	37,84	96,63
25	251	2002/8	0102 07010302	E				01/2007	12/2012	34.798,00	510.000,00	644.798,00	31.643,26	0,00	31.643,26	0,00	4,88
25	251	2002/8	0102 020219	O				01/2002	12/2012	11.320,00	0,00	11.320,00	14.798,00	4.468,00	13.284,00	39,65	73,94
25	251	2002/7	0102 07010302	E				01/2002	12/2013	3.935,00	425.000,00	428.935,00	24.947,00	0,00	24.947,00	0,00	5,50
25	251	2002/7	0102 07011002	O				01/2002	12/2013	0,00	75.000,00	75.000,00	0,00	0,00	75.000,00	0,00	0,00
25	251	2002/8	0102 07010307	O				01/2002	12/2013	20.000,00	59.000,00	79.000,00	0,00	0,00	79.000,00	0,00	0,00
25	251	2002/8	0102 07011002	O				01/2002	12/2013	0,00	15.000,00	15.000,00	0,00	0,00	15.000,00	0,00	0,00
25	251	2002/8	0102 020220	O				01/2002	12/2013	0,00	6.000,00	6.000,00	0,00	0,00	6.000,00	0,00	0,00
25	251	2002/9	0102 07030305	O				01/2002	12/2010	3.000,00	0,00	3.000,00	338.669,97	0,00	338.669,97	0,00	99,12
25	251	2002/9	0102 020220	O				01/2002	12/2013	0,00	5.000,00	5.000,00	0,00	0,00	5.000,00	0,00	0,00
25	251	2002/9	0102 07011002	O				09/2010	12/2011	0,00	45.000,00	45.000,00	0,00	0,00	45.000,00	0,00	0,00
25	251	2002/9	0102 07010307	O				09/2010	12/2011	0,00	87.500,00	87.500,00	0,00	0,00	87.500,00	0,00	0,00
25	251	2002/9	0102 07010307	E				09/2010	12/2011	0,00	100.000,00	100.000,00	0,00	0,00	100.000,00	0,00	0,00
25	251	2002/9	0102 020220	O				09/2010	12/2011	0,00	40.000,00	40.000,00	0,00	0,00	40.000,00	0,00	0,00
15	251	2002/114	0102 080701	O				01/2002	12/2013	30.600,00	75.000,00	105.600,00	212.774,37	15.209,97	227.934,34	50,70	71,74
25	251	2002/114	0102 040701	O				01/2002	12/2013	33.350,00	39.000,00	72.350,00	387.502,15	30.400,00	417.902,15	91,15	81,80
25	251	2002/115	0102 020217	O				01/2002	12/2013	0,00	3.000,00	3.000,00	35.125,60	0,00	35.125,60	0,00	82,13
25	251	2002/115	0102 020220	O				01/2002	12/2013	28.490,00	15.000,00	43.490,00	278.942,58	29.067,99	307.006,87	99,76	95,24
15	251	2002/127	0102 05010101	O				01/2004	12/2013	80.000,00	150.000,00	230.000,00	72.502,00	60.000,00	132.502,00	100,00	46,90
25	251	2002/127	0102 08010101	O				01/2002	12/2013	59.000,00	0,00	59.000,00	0,00	50.000,00	50.000,00	100,00	100,00

Execução Anual das Grandes Opções do Plano

CÂMARA MUNICIPAL DE MÉRTOLA

Ano: 2010
(unidade: €)

Designação da subarquia local

Ord. Prog	Projeto	Designação	Código Classificação Orçamental	Forma de Realiz.	Fonte Financiamento (%)			Datas (Mes/Ano)		Montante Previsto			Montante executado			Mível Execução Anual (%)	Mível Execução Global (%)
					AC	AA	FC	Início	Fim	Ano	Anos seguintes	Total	Anos Anteriores	Ano	Total		
SERVIÇOS CULTURAIS RECREATIVOS E RELIGIOS																	
25	251	CULTURA															
25	251	2004/13	Património Histórico														
25	251	2004/13 1	Basilica Palco-Cristã em Montelijo - museografia (Rueda Urbana de Património)	0	100	0	01/2004	12/2013	10.000,00	6.000,00	15.000,00	4.635,00	5.000,00	9.935,00	100,00	49,58	
25	251	2004/13 2	Basilica Palco-Cristã de Montelijo - equipamento básico e iluminação	0	100	0	09/2010	12/2011	7.890,00	9.110,00	12.000,00	0,00	0,00	0,00	0,00	0,00	
25	251	2004/13 3	Basilica Palco-Cristã do Mosteiro - publicações e dvd	0	100	0	09/2010	12/2011	3.000,00	0,00	3.000,00	0,00	0,00	0,00	0,00	0,00	
25	251	2005/3	Museu da Mértola														
25	251	2005/3 4	Aquisição de Equipamento Básico	0	100	0	01/2005	12/2011	25.000,00	31.101,00	56.301,00	4.206,40	23.050,72	27.259,12	74,12	45,20	
25	251	2005/3 5	Remodulação dos painéis informativos e legendas dos núcleos (Rueda Urbana de Património)	0	100	0	01/2005	12/2013	10.000,00	7.500,00	17.500,00	36.711,00	7.500,00	44.271,90	100,00	81,57	
25	251	2005/3 6	Programa de inventariação de coleções (Rueda Urbana de Património)	0	100	0	01/2005	12/2013	3.000,00	17.600,00	20.600,00	0,00	17.358,89	17.358,89	99,86	84,31	
25	251	2005/3 7	Implementação dos serviços educativos	0	100	0	01/2005	12/2013	0,00	6.089,00	6.089,00	0,00	4.041,49	4.041,49	50,00	50,00	
25	251	2005/3 8	Contratos em língua estrangeira para guiões e audioguias (Rueda Urbana de Património)	0	100	0	01/2005	12/2013	0,00	14.762,00	14.762,00	470,00	6.284,73	6.764,77	42,87	44,44	
25	251	2005/3 9	Requalificação dos núcleos (Rueda Urbana de Património)	0	100	0	01/2005	12/2013	60.000,00	10.000,00	70.000,00	0,00	0,00	0,00	0,00	0,00	
25	251	2005/3 10	Requalificação HM Basilica Palco-Cristã	E	100	0	01/2006	12/2011	50.000,00	0,00	50.000,00	0,00	0,00	0,00	0,00	0,00	
25	251	2005/3 11	Publicações para o Museu	0	100	0	01/2005	12/2011	20.000,00	0,00	20.000,00	0,00	0,00	0,00	0,00	0,00	
25	251	2007/1	Festival Islâmico														
25	251	2007/1 1	Proteção e divulgação	0	100	0	01/2007	12/2013	38.000,00	0,00	38.000,00	14.287,78	0,00	14.287,78	0,00	71,34	
25	251	2007/1 2	Aquisição de serviços diversos	0	100	0	01/2007	12/2013	239.850,00	0,00	239.850,00	127.794,15	0,00	127.794,15	0,00	54,78	
25	251	2007/1 3	Alugueres	0	100	0	01/2007	12/2013	60.000,00	0,00	60.000,00	14.485,23	0,00	14.485,27	0,00	19,46	
25	251	2007/1 4	Documentário sobre Festival (Guardião)	0	75	25	01/2007	12/2010	0,00	500,00	500,00	0,00	500,00	100,00	100,00		
25	251	2007/1 5	Pátio de Mértola	0	100	0	09/2010	12/2011	7.600,00	0,00	7.600,00	0,00	0,00	0,00	0,00	0,00	
25	251	2007/1 6	Acessibilidades ao Centro Histórico no Festival	0	100	0	09/2010	12/2011	3.500,00	0,00	3.500,00	0,00	0,00	0,00	0,00	0,00	
25	251	2007/1 7	Menóis, Vila Branca	0	100	0	09/2010	12/2011	2.500,00	0,00	2.500,00	0,00	0,00	0,00	0,00	0,00	
25	251	2007/1 8	Casa de Chá no Centro Histórico	0	100	0	09/2010	12/2013	14.000,00	0,00	14.000,00	0,00	0,00	0,00	0,00	0,00	
25	251	2007/1 9	Harmóni, banhos árabes no Centro Histórico	0	100	0	09/2010	12/2013	10.000,00	0,00	10.000,00	0,00	0,00	0,00	0,00	0,00	
25	251	2007/1 10	Casa de Mértola, projecto museológico	0	100	0	09/2010	12/2011	2.500,00	0,00	2.500,00	0,00	0,00	0,00	0,00	0,00	
25	251	2008/1	Réplica da Casa Islâmica	0	100	0	09/2010	12/2011	20.000,00	0,00	20.000,00	0,00	0,00	0,00	0,00	0,00	
25	251	2008/8	Projecto Oralidades														
25	251	2008/8 1	Promoção e divulgação	0	50	50	01/2009	02/2011	1.000,00	0,00	1.000,00	237,60	0,00	237,60	0,00	19,20	
25	251	2008/8 2	Aquisição de serviços diversos	0	50	50	01/2006	12/2011	77.851,00	24.960,00	102.811,00	29.524,33	24.477,53	54.001,86	99,97	40,87	
25	251	2010/23	aquisição equipamento videográfico	0	100	0	01/2010	12/2010	0,00	34.600,00	34.600,00	0,00	34.600,00	100,00	100,00		
25	251	2010/33	Aquisição de património agrícola - gubulhadora	0	100	0	09/2010	12/2010	0,00	1.500,00	1.500,00	0,00	0,00	0,00	0,00	0,00	
Totais do Programa 251:										1.189.685,00	2.798.691,00	3.968.556,00	3.221.563,61	652.276,91	4.073.939,42	72,86	56,60
25	252	2002/12	DESPORTO, RECREIO E LAZER														
25	252	2002/12 1	Equipamentos Desportivos														
25	252	2002/12 1	Obras de beneficiação e reparação dos edifícios e recintos	0	100	0	01/2002	12/2013	260.000,00	23.050,00	283.050,00	70.478,53	18.286,33	66.754,86	70,86	24,54	

Execução Anual das Grandes Opções do Plano

CÂMARA MUNICIPAL DE MÉRTOLA

Designação da actividade local

Ano: 2010
(unidade: €)

Obj. Prog.	Projecto	Designação	Código Classificação Orçamental	Forma de Realiz.	Fonte Financiamento (%)			Datas (Mês/Ano)		Montante Orçamento			Montante executado			Nível Execução Anual (%)	Nível Execução Global (%)
					AC	AA	FC	Início	Fim	Ano	Anos seguintes	Total	Ano	Anos seguintes	Total		
25		SERVIÇOS CULTURAS RECREATIVOS E RELIGIOS:															
25	252	DESPORTO, RECREIO E LAZER															
25	252	Centro Internacional Turismo, Desporto e Natureza	0102 07010406	0				01/2002	12/2011	950,00	0,00	0,00	0,00	0,00	950,00	0,00	
25	252	Clínicas Municipais															
25	252	Gras Fluvial Da Tapada Grande	0102 070107	0				01/2002	12/2019	1.000,00	6.000,00	7.000,00	0,00	0,00	28.540,14	0,00	
25	252	Conservação e expansão															
25	252	Espaços Jovens e Espaço Internet Do Convento	0102 07030313	0				01/2002	12/2013	10.030,00	30.000,00	40.030,00	0,00	0,00	135.415,77	90,96	
25	252	Equipos Jovens e Espaço Internet Do Convento															
25	252	Aquisição de equipamentos diário	0102 07011002	0				01/2002	12/2013	1.000,00	3.000,00	4.000,00	146,68	14,67	4.248,26	52,43	
25	252	Aquisição de equipamentos informático	0102 070107	0				01/2002	12/2019	1.000,00	6.000,00	7.000,00	0,00	0,00	28.540,14	0,00	
25	252	Construção, Manutenção e Beneficiação de jardins															
25	252	Construção De novos espaços e beneficiação	0102 07010406	0				01/2002	12/2013	2.000,00	2.000,00	5.000,00	1.091,26	53,08	16.695,33	80,81	
25	252	Aquisição de equipamentos	0102 07011002	0				01/2002	12/2016	20.000,00	15.000,00	35.000,00	17.137,64	49,56	43.343,63	73,47	
25	252	Contribuição de Zonas de Lazer															
25	252	Parque de Lazer em Mértola/Jardim Parque infantil II	0102 07030305	0				01/2002	12/2013	3.000,00	15.000,00	18.000,00	0,00	0,00	195.544,72	0,00	
25	252	Arranjo nos Cais de Mértola	0102 07030305	0				01/2002	12/2013	1.000,00	3.000,00	4.000,00	0,00	0,00	23.347,65	0,00	
25	252	Apoio a Associações															
25	252	Subsídios para investimento	0102 080701	0				01/2007	12/2013	10.000,00	30.000,00	40.000,00	6.487,00	64,83	66.512,00	67,47	
25	252	Subsídio para actividades	0102 040701	0				01/2007	12/2013	149.765,00	350.000,00	503.765,00	148.264,41	99,00	388.051,76	70,60	
25	252	Parque Desportivo e de Lazer Municipal															
25	252	Construção do espaço, que inclui projeto	0102 07030305	E				01/2005	12/2017	5.500,00	1.606.000,00	1.611.500,00	0,00	0,00	57.134,50	3,42	
25	252	Valorização Da Zona De Lazer Fluvial															
25	252	Aquisição de Equipamentos	0102 07011002	0				01/2008	12/2013	1.000,00	30.000,00	31.000,00	0,00	0,00	0,00	0,00	
25	252	Jogos do Bairro Guadiana JBG Desportos															
25	252	Aquisição de prémios	0102 020116	0				75	01/2009	12/2010	2.500,00	0,00	0,00	0,00	0,00	2.432,62	97,34
25	252	Realização - Melhoramentos e sala polivalente JBG Desportos	0102 07010302	E				76	01/2010	12/2010	84.800,00	84.800,00	0,00	0,00	0,00	28.933,67	93,08
25	252	Realização de Ingressos (JBG Desporto)															
25	252	Festival Da Juventude	0102 07010302	0				76	01/2010	12/2010	42.155,00	47.155,00	0,00	0,00	0,00	39.271,01	81,05
25	252	Promoção e divulgação	0102 020217	0				01/2010	12/2013	0,00	15.000,00	15.000,00	0,00	0,00	0,00	0,00	
25	252	Aquisição de serviços	0102 020240	0				01/2010	12/2013	1.500,00	30.000,00	31.500,00	1.487,65	98,59	1.483,85	4,74	
25	252	Alugueres	0102 020208	0				01/2010	12/2013	0,00	30.000,00	30.000,00	0,00	0,00	0,00	0,00	
25	252	Equipamentos desportivos - equipamento emergie renovável	0102 07010302	0				09/2010	12/2011	100.000,00	40.000,00	144.000,00	0,00	0,00	0,00	0,00	
25	252	Campos de Jogos da Milha de S. Domingos	0107 07010406	E				09/2010	12/2013	0,00	100.000,00	100.000,00	0,00	0,00	0,00	0,00	
75	253	OUTRAS ACTIVIDADES CÍVICAS E RECREATIVAS						Totais do Programa 252:			464.250,00	7.578.000,00	3.049.250,00	319.595,19	1.672.250,91	69,64	38,07
25	253	Comissões Paroquiais															

Execução Anual das Grandes Opções do Plano

CÂMARA MUNICIPAL DE MÉRTOLA

Ano: 2010

Unidade: €

Designação da estrutura local:

Ob Prog	Projecto	Ano / Nº Ações	Designação	Código Classificação Orçamental	Forma de Realiz	Fonte Financiamento (%)			Datas (Mês/Ano)		Montante Previsto		Montante executado		Nível Execução Anual (%)	Nível Execução Global (%)		
						AC	AA	FC	Início	Fim	Ano	Anos seguintes	Total	Ano			Total	
25			SERVIÇOS CULTURAIS RECREATIVOS E AELIÇÃO															
25	253		OUTRAS ACTIVIDADES CÍVICAS E RELIGIOSAS															
25	253	2004112	Investimentos em capelas e igrejas e arranjos exteriores	0142 0607d1	0				01/2004	12/2013	11.500,00	7.500,00	18.000,00	188.169,90	2.843,50	192.013,40	24,73	92,24
									Totais do Programa 253.		11.500,00	7.500,00	19.000,00	189.169,90	2.843,50	192.013,40	24,73	92,24
									Totais do Objectivo 25:		1.645.415,00	5.992.991,00	7.027.606,00	4.763.489,29	1.114.714,50	5.938.203,79	71,39	50,96

Execução Anual das Grandes Opções do Plano

CÂMARA MUNICIPAL DE MÉRTOLA

Ano: 2010
(unidade: €)

Designação de autarquia local:

Dia/Proj	Projeto	Ano 1ºª Acção	Designação	Código Classificação Orçamental	Forma de Realiz.	Fonte Financiamento (%)			Datas (Mes/Ano)		Montante Previsto			Montante executado			Nível Execução Anual (%)	Nível Execução Global (%)
						AC	AA	FC	Início	Fim	Ano	Até seguintes	Total	Anos Anteriores	Ano	Total		
32	321		INDUSTRIA E ENERGIA															
32	321	2002/28	INDUSTRIA E ENERGIA															
32	321	2002/26	Iluminação Pública															
32	321	2002/26	Alteração e beneficiação de redes de iluminação pública	0102 07000310	0				01/2002	12/2013	0.000,00	15.000,00	20.000,00	58.270,73	3.361,64	59.631,77	67,22	78,18
32	321	2004/120	Nova Zona de Expansão Industrial															
32	321	2005/120	Constituição da Nova Zona, que inclui projecto	0102 07010413	0				01/2005	12/2012	18.850,00	1.500.000,00	1.518.850,00	0,00	58.008,27	59.008,27	0,00	3,74
32	321	2010/20	Iluminação da ponte da Manteia e zona respetiva	0102 07000301	0				01/2010	12/2013	15.000,00	0,00	15.000,00	0,00	0,00	0,00	0,00	0,00
32	321	2010/21	Energias renováveis - estudos e projectos	0102 07011002	0				01/2010	12/2013	1.000,00	0,00	1.000,00	0,00	0,00	0,00	0,00	0,00
Total do Programa 321:											40.350,00	1.515.000,00	1.555.350,00	115.279,00	3.361,64	118.640,64	8,33	7,10
Total do Objectivo 32:											40.350,00	1.515.000,00	1.555.350,00	115.279,00	3.361,64	118.640,64	8,33	7,10

Execução Anual das Grandes Opções do Plano

CÂMARA MUNICIPAL DE MÉRTOLA

Designação Da autarquia (local)

Ano: 2010
(unidade: €)

Obj. Prog.	Projecto	Designação	Código Classificação Organizacional	Formas de Realiz.	Fonte Financiamento (%)			Mês (Mês/Ano)			Mentaria Previsto			Mentaria executada			Nível Execução Anual (%)	Nível Execução Global (%)	
					AD	AA	FC	Início	Fim	Ano	Anos seguintes	Total	Anos Anteriores	Ano	Total				
																AD			AA
TRANSPORTES E COMUNICAÇÕES																			
33	331	TRANSPORTES RODOVIÁRIOS																	
33	331	Arrendamentos																	
33	331	2002/77	2	Mina de S. Domingos	0102 07030301	A				01/2002	12/2013	103.000,00	103.000,00	203.000,00	9.656,71	2.599,90	12.252,31	2,57	5,76
33	331	2002/77	3	Alcaria Ruiva, Moreaneta, Convez e Corte Sineira	0102 07030301	O				01/2002	12/2010	2.150,00	0,00	2.150,00	19.048,00	0,00	19.048,00	0,00	89,82
33	331	2002/77	4	Projectos															
33	331	2002/77	4	Corte Carlo de Cima, Corte Odo De Baixo e Corte da S. Miguel, S. João, S. Pedro e Penedos - projectos	0102 07030301	O				01/2002	12/2010	2.159,00	0,00	2.159,00	19.048,00	0,00	19.048,00	0,00	89,82
33	331	2002/77	6	Eixo Comercial de Mértola	0102 07030301	O				01/2002	12/2010	2.159,00	0,00	2.159,00	24.482,00	0,00	24.482,00	0,00	91,00
33	331	2002/77	6	Alcaria Ruiva	0102 07030301	E				01/2002	12/2010	82.700,00	0,00	82.700,00	958.482,12	75.954,48	1.034.436,65	91,84	89,35
33	331	2002/77	7	Moreaneta	0102 07030301	E				01/2006	12/2012	0,00	363.000,00	363.000,00	0,00	0,00	0,00	0,00	0,00
33	331	2002/77	8	Convez	0102 07030301	E				01/2006	12/2011	0,00	470.000,00	470.000,00	0,00	0,00	0,00	0,00	0,00
33	331	2002/77	9	Corte Sineira	0102 07030301	E				01/2008	12/2011	30.000,00	0,00	30.000,00	0,00	0,00	0,00	0,00	0,00
33	331	2002/77	10	Corte Carlo Cima	0102 07030301	E				01/2002	12/2010	125.100,00	0,00	125.100,00	588.248,87	124.258,89	213.508,86	89,33	99,89
33	331	2002/77	11	Corte Carlo de Baixo	0102 07030301	E				01/2006	12/2011	30.000,00	0,00	30.000,00	0,00	0,00	0,00	0,00	0,00
33	331	2002/77	12	Corte de Velha	0102 07030301	E				01/2006	12/2011	0,00	451.000,00	451.000,00	0,00	0,00	0,00	0,00	0,00
33	331	2002/77	13	Corte do Penhelo	0102 07030301	E				01/2006	12/2011	30.000,00	0,00	30.000,00	0,00	0,00	0,00	0,00	0,00
33	331	2002/77	14	São Miguel do Penhelo	0107 07030301	E				01/2006	12/2011	0,00	188.000,00	188.000,00	0,00	0,00	0,00	0,00	0,00
33	331	2002/77	15	São João dos Caldeireiros	0102 07030301	E				01/2006	12/2012	0,00	420.000,00	420.000,00	0,00	0,00	0,00	0,00	0,00
33	331	2002/77	16	São Pedro do Sálio	0102 07030301	E				01/2006	12/2012	0,00	415.000,00	415.000,00	0,00	0,00	0,00	0,00	0,00
33	331	2002/77	17	Penedos	0102 07030301	E				01/2002	12/2010	347.000,00	0,00	347.000,00	7.440,88	303,681,28	378.088,17	87,52	89,72
33	331	2002/77	18	Agoslar	0102 07030301	E				01/2002	12/2010	280.000,00	0,00	280.000,00	87.085,11	283.285,72	360.050,83	94,20	95,58
33	331	2002/77	19	Arrendo/leia do Campo	0102 07030301	E				01/2007	12/2013	0,00	200.000,00	200.000,00	0,00	0,00	0,00	0,00	0,00
33	331	2002/77	20	Azarhal	0102 07030301	E				01/2007	12/2012	0,00	173.000,00	173.000,00	0,00	0,00	0,00	0,00	0,00
33	331	2002/77	21	Corte Cobres	0102 07030301	E				01/2007	12/2012	0,00	147.000,00	147.000,00	0,00	0,00	0,00	0,00	0,00
33	331	2002/77	22	Corte Pequena	0102 07030301	E				01/2007	12/2012	0,00	187.000,00	187.000,00	0,00	0,00	0,00	0,00	0,00
33	331	2002/77	23	João Serra	0102 07030301	E				01/2007	12/2011	30.000,00	0,00	30.000,00	422.000,00	0,00	452.000,00	0,00	0,00
33	331	2002/77	24	Monta Viegas	0102 07030301	E				01/2007	12/2011	173.000,00	0,00	173.000,00	41.539,00	0,00	214.539,00	0,00	0,00
33	331	2002/77	25	Vale de Apor De Baixo	0102 07030301	E				01/2007	12/2011	320.500,00	0,00	320.500,00	89.309,00	0,00	409.809,00	0,00	0,00
33	331	2002/77	26	Vale de Apor de Cima	0102 07030301	E				01/2007	12/2011	30.000,00	0,00	30.000,00	330.000,00	0,00	360.000,00	0,00	0,00
33	331	2002/77	27	Álvares	0102 07030301	E				01/2007	12/2011	30.000,00	0,00	30.000,00	475.000,00	0,00	505.000,00	0,00	0,00
33	331	2002/77	28	Martinhanças	0102 07030301	E				01/2007	12/2011	30.000,00	0,00	30.000,00	315.900,00	0,00	345.900,00	0,00	0,00
33	331	2002/77	29	Penhobos	0102 07030301	E				01/2002	12/2010	293.755,00	0,00	293.755,00	33.815,31	286.280,12	318.065,43	97,10	97,10
33	331	2002/77	30	Tacões	0102 07030301	E				01/2007	12/2011	0,00	309.900,00	309.900,00	0,00	0,00	0,00	0,00	0,00
33	331	2002/77	31	Arre-Jovina da Serra	0102 07030301	E				01/2007	12/2012	0,00	375.300,00	375.300,00	0,00	0,00	0,00	0,00	0,00
33	331	2002/77	32	Lombardos	0102 07030301	E				01/2007	12/2013	0,00	339.000,00	339.000,00	0,00	0,00	0,00	0,00	0,00
33	331	2002/77	33	Mosteiro	0102 07030301	E				01/2007	12/2013	0,00	300.000,00	300.000,00	0,00	0,00	0,00	0,00	0,00
33	331	2002/77	34	Namorado	0102 07030301	E				01/2007	12/2012	0,00	400.000,00	400.000,00	0,00	0,00	0,00	0,00	0,00
33	331	2002/77	35	Sapão	0102 07030301	E				01/2007	12/2011	30.000,00	0,00	30.000,00	176.200,00	0,00	206.200,00	0,00	0,00

Execução Anual das Grandes Opções do Plano

CÂMARA MUNICIPAL DE MÉRTOLA

(designação de alíquotas locais)

Ano: 2010
(em 494€)

Obj/Proj	Projeto	Designação	Código Classificação Orçamental	Forma de Realiz	Fonte Financiamento (%)			Datas (Mês/Ano)		Montante Orç. previsto			Montante executado		Nível Execução Anual (%)	Nível Execução Global (%)
					AC	AA	FC	Início	Fim	Ano	Anos seguintes	Total	Anos Anteriores	Ano		
33		TRANSPORTES E COMUNICAÇÕES														
33	337	TRANSPORTES RODOVIARIOS														
33	331	2002/77	36	Rives	0102 07030301	E			01/2007	12/2011	0,00	216.000,00	0,00	0,00	0,00	0,00
33	331	2002/77	37	Bens	0102 07030301	E			01/2007	12/2012	0,00	410.000,00	0,00	0,00	0,00	0,00
33	331	2002/77	38	Projetos	0102 07030301	E			01/2007	12/2011	0,00	497.000,00	0,00	0,00	0,00	0,00
33	331	2002/77	39	Árvores	0102 07030301	E			01/2007	12/2013	0,00	211.000,00	0,00	0,00	0,00	0,00
33	331	2002/77	40	Espirito Santo	0102 07030301	E			01/2007	12/2011	375.200,00	73.200,00	448.400,00	9.637,11	9.637,11	2,57
33	331	2002/77	41	Lado	0102 07030301	E			01/2007	12/2012	0,00	203.200,00	0,00	0,00	0,00	0,00
33	331	2002/77	42	Alcátia Longa	0102 07030301	E			01/2007	12/2011	30.000,00	314.000,00	0,00	0,00	0,00	0,00
33	331	2002/77	43	Diogo Martins	0102 07030301	E			01/2007	12/2013	0,00	233.000,00	0,00	0,00	0,00	0,00
33	331	2002/77	44	Estragosa	0102 07030301	E			01/2007	12/2017	0,00	306.000,00	0,00	0,00	0,00	0,00
33	331	2002/77	46	Manuel Galo	0102 07030301	E			01/2007	12/2012	0,00	208.000,00	0,00	0,00	0,00	0,00
33	337	2002/77	46	Dois	0102 07030301	E			01/2007	12/2011	0,00	303.300,00	0,00	0,00	0,00	0,00
33	331	2002/77	47	Monte Gelo	0102 07030301	E			01/2007	12/2012	0,00	206.000,00	0,00	0,00	0,00	0,00
33	331	2002/77	48	Monte Fialho	0102 07030301	E			01/2007	12/2012	0,00	200.000,00	0,00	0,00	0,00	0,00
33	331	2002/77	49	São Sebastião dos Campos	0102 07030301	E			01/2007	12/2012	0,00	290.000,00	0,00	0,00	0,00	0,00
33	331	2002/77	50	Valeiros	0102 07030301	E			01/2007	12/2013	0,00	190.000,00	0,00	0,00	0,00	0,00
33	331	2002/77	51	São Sebastião da Via Glória	0102 07030301	E			01/2002	12/2010	387.891,00	0,00	387.891,00	226.025,19	226.025,19	58,16
33	331	2002/77	53	Brites Gortez	0102 07030301	E			01/2002	12/2012	0,00	238.000,00	0,00	0,00	0,00	0,00
33	331	2002/77	54	Pomarão	0102 07030301	E			01/2002	12/2012	0,00	363.500,00	0,00	0,00	0,00	0,00
33	331	2002/77	55	Reneção	0102 07030301	E			01/2002	12/2013	0,00	218.000,00	0,00	0,00	0,00	0,00
33	331	2002/77	56	Montes Altos	0102 07030301	E			01/2002	12/2011	0,00	412.000,00	0,00	0,00	0,00	0,00
33	331	2002/77	57	Alcátia dos 4vazas	0102 07030301	E			01/2002	12/2012	0,00	325.000,00	0,00	0,00	0,00	0,00
33	331	2002/78		Pavimentação ou Repavimentação de Ruas												
33	331	2002/78	1	Diversas povoações do Cancellho	0102 07030301	A			01/2002	12/2013	74.850,00	60.000,00	134.850,00	419.871,31	482.026,31	63,04
33	331	2002/78	2	Centro Histórico de Mértola	0102 07030301	O			01/2002	12/2013	20.000,00	50.000,00	70.000,00	0,00	0,00	0,00
33	331	2002/83		Beneficição de Estradas e Canteiros Municipais												
33	331	2002/85	1	Obras de reparação e beneficiação de estradas e caminhos	0107 07030308	O			01/2002	12/2013	100.000,00	450.000,00	550.000,00	67.965,51	1.308.076,93	67,97
33	331	2002/85	2	CM 514 Ampliação e reparação entre Moxeiras e Cruzamento Dos Sabujinhos	0102 07030308	E			01/2002	12/2013	6.568,00	2.246.000,00	2.252.568,00	8.449,00	716.925,13	98,60
33	331	2002/85	8	Reparação de caminhos em terra batida	0102 07030308	E			01/2002	12/2010	527.400,00	0,00	527.400,00	451.470,71	568.101,32	86,42
33	331	2002/85	8	Pavimentação da Estrada de Moxeiras / Guizo	0102 07030308	E			01/2002	12/2011	28.315,00	270.000,00	298.315,00	0,00	0,00	0,00
33	331	2002/85	9	Pavimentação da estrada Algodor / Venda Dos Salgueiros	0102 07030308	E			01/2002	12/2011	30.000,00	170.000,00	200.000,00	0,00	0,00	0,00
33	331	2002/85	10	Pavimentação da estrada de S. Pedro Sôbe / Casteleiro	0102 07030308	E			01/2002	12/2011	30.000,00	270.000,00	300.000,00	2.865,00	7.665,00	2,62
33	331	2002/85	11	EM 505 Ampliação e reparação entre Corte do Pinho e a EN 205 na Mira S. Domingos	0102 07030309	E			01/2002	12/2012	90.000,00	400.000,00	490.000,00	5.395,40	5.395,40	1,10
33	331	2002/85	12	Ponte sobre Filizeta de Oelhas	0102 07030301	E			01/2002	12/2011	34.699,00	500.000,00	534.699,00	3.618,21	8.296,21	13,49
33	331	2002/88		Obras Complementares na Rede Várnia												

Execução Anual das Grandes Opções do Plano

CÂMARA MUNICIPAL DE MÉRTOLA

(Designação da autarquia local)

Ano: 2010
(unidades: €)

Ord. Prog.	Projecto	Ano 7 Nº Acção	Designação	Código Classificação Orçamental	Forma de Realiz.	Fonte Financiamento (%)			Datae (Mês/Ano)		Montante Previsto			Montante executado			Nível Execução Anual (%)	Nível Execução Global (%)	
						AC	AA	FC	Início	Fim	Ano	Anos seguintes	Total	Anos Anteriores	Ano	Total			
33	331		TRANSPORTES E COMUNICAÇÕES																
33	371	262/86 2	Aquisição e manutenção de sinalização e mobiliário urbano	0107 07030308	O					01/2002	12/2010	62.000,00	15.000,00	77.000,00	177.871,80	27.679,73	201.451,53	39,07	59,04
33	331	201/022	CM 1153 - beneficiação das Oa CM de Mértola	0102 07030308	O					01/2010	12/2010	50.000,00	0,00	50.000,00	0,00	4.648,80	4.648,80	9,30	9,30
Totais do Programa 331:												3.785.436,00	18.171.420,00	71.956.856,00	5.006.771,02	1.957.667,60	6.964.438,62	51,72	75,87
Totais do Objectivo 33:												3.785.436,00	18.171.420,00	21.958.856,00	5.006.772,02	1.957.667,60	6.964.438,62	51,52	25,83

Execução Anual das Grandes Opções do Plano

CÂMARA MUNICIPAL DE MÉRTOLA

(designação da autarquia local)

Ano: 2010

(unidades: €)

Ord. Proj.	Projeto	Designação	Código Classificação Orçamental	Forma de Realiz.	Fonte Financiamento (%)			Parias (Mês/Ano)		Montante Previsto			Montante executado		Nível Execução Global (%)	Nível Execução Anual (%)	
					AG	AA	FC	Início	Fim	Ano	Anos seguintes	Total	Ano	Total			
COMÉRCIO E TURISMO																	
MERCADOS E FEIRAS																	
34	341	Mercados Municipais															
34	341	200275															
34	341	200275	1	E	00	00	00	01/2002	12/2011	281.850,00	280.000,00	561.950,00	140.308,23	59.945,63	200.354,36	21,26	23,52
34	341	200275	3	E				01/2002	12/2011	50.000,00	0,00	50.000,00	0,00	13.207,70	18.207,70	36,42	36,42
34	341	200276															
34	341	200276	1	A				01/2002	12/2013	35.000,00	0,00	35.000,00	6.569,00	3.345,29	15.694,29	28,84	39,24
34	341	200323															
34	341	200323	1	O				01/2003	12/2013	300,00	3.000,00	3.300,00	301.614,96	300,00	101.914,88	100,00	97,10
34	341	200323	2	O				01/2003	12/2013	11.300,00	42.000,00	53.300,00	73.853,90	11.274,35	85.228,25	99,77	88,87
34	341	200323	3	O				01/2003	12/2013	0,00	10.000,00	10.000,00	0,00	0,00	0,00	0,00	0,00
34	341	200324															
34	341	200324	1	O				01/2003	12/2013	1.439,00	6.000,00	7.439,00	13.213,40	1.439,23	14.556,63	99,96	70,95
34	341	200320	2	O				01/2003	12/2013	8.853,00	54.000,00	63.853,00	101.073,54	9.852,82	110.826,38	100,00	87,26
34	341	200324	3	O				01/2003	12/2013	6.473,00	12.000,00	18.473,00	570,00	6.472,14	7.042,14	99,93	38,83
Total do Programa 341:										396.315,00	012.000,00	808.315,00	437.308,53	117.816,22	555.124,75	29,73	44,57
TURISMO																	
34	342	Barcoze Municipais															
34	342	200266															
34	342	200266	1	O				01/2002	12/2013	14.000,00	55.000,00	69.000,00	85.971,95	19.045,20	99.017,15	83,18	83,83
34	342	200272															
34	342	200272	2	O				01/2002	12/2013	1.000,00	3.000,00	4.000,00	5.530,00	540,00	9.070,00	54,00	63,69
34	342	200273															
34	342	200273	1	O				01/2002	12/2013	7.441,00	23.000,00	30.441,00	22.479,15	3.500,40	25.379,55	49,02	47,55
34	342	200273	2	O				01/2002	12/2013	9.495,00	25.000,00	34.495,00	10.518,90	1.893,00	12.011,90	54,32	31,02
34	342	200273	3	O				01/2002	12/2013	34.760,00	25.000,00	59.760,00	65.844,10	26.578,00	114.422,10	82,22	78,53
34	342	200325															
34	342	200325	1	O				01/2002	12/2013	250,00	10.500,00	10.750,00	14.203,39	253,20	10.469,53	83,89	57,95
34	342	200325	2	O				01/2003	12/2013	38.609,00	87.000,00	125.609,00	178.583,38	36.608,37	214.191,75	100,00	71,11
34	342	200325	3	O				01/2003	12/2013	4.032,00	39.000,00	43.032,00	0,00	4.091,44	4.091,44	83,89	3,37
34	342	200474															
34	342	200474	2	O				01/2004	12/2013	122.780,00	150.000,00	272.780,00	229.734,00	122.779,99	352.513,99	100,00	70,15
34	342	200470	3	O				01/2004	12/2013	37.000,00	150.000,00	187.000,00	0,00	13.735,88	13.735,88	31,12	7,35
34	342	200415															
34	342	200415	1	O				01/2004	12/2013	563,00	7.600,00	8.163,00	7.415,90	568,80	7.984,70	89,96	51,23
34	342	200415	2	O				01/2004	12/2013	58.534,90	195.000,00	253.534,90	402.723,75	58.397,99	461.117,74	93,76	71,85
34	342	200475	3	O				01/2004	12/2013	11.406,00	39.000,00	50.406,00	7.897,35	11.405,35	19.402,70	99,99	95,66
34	342	200975															
34	342	200975	1	O				01/2009	12/2010	25.000,00	0,00	25.000,00	0,00	24.043,60	24.043,60	96,17	96,17

Execução Anual das Grandes Opções do Plano

CÂMARA MUNICIPAL DE MÉRTOLA

Designação da subentidade local

Ano: 2010
Jurisdição: CJ

Obj. Prog	Projecto	Designação	Código Classificação Orçamental	Forma de Realiz.	Fonte Financiamento (%)			Grafia (Mês/Ano)		Montante Previsto			Montante executado			Nível Execução Anual (%)	Nível Execução Global (%)
					AC	AA	FC	Início	Fim	Ano	Anos seguintes	Total	Ano	Anos Anteriores	Total		
34		COMERCIO E TURISMO															
34	342	TURISMO															
34	342	2009/5	2	0	75	01/2009	12/2011	0,00	15.000,00	0,00	15.000,00	18.716,40	0,00	18.716,40	0,00	55,51	
34	342	2009/5	3/2	0	75	01/2009	12/2010	3.000,00	0,00	3.000,00	3.000,00	0,00	0,00	0,00	0,00	0,00	
34	342	2009/5	4	0	75	01/2009	12/2011	0,00	6.000,00	0,00	6.000,00	0,00	0,00	0,00	0,00	0,00	
34	342	2009/5	5	0	75	01/2009	12/2011	60.000,00	70.000,00	0,00	130.000,00	0,00	0,00	0,00	0,00	0,00	
34	342	2009/5	6	0	75	01/2009	12/2011	17.000,00	0,00	17.000,00	1.337,00	13.177,21	14.514,21	77,51	79,15		
34	342	2009/5		0	75	01/2009	12/2010	25.000,00	0,00	25.000,00	0,00	10.018,80	10.018,80	40,08	40,08		
34	342	2010/23	1	0													
34	342	2010/23	2	0	01/2010	12/2013	27.280,00	15.000,00	0,00	42.280,00	0,00	16.647,73	16.647,73	81,03	39,37		
34	342	2010/23	3	0	01/2010	12/2013	22.668,00	30.000,00	0,00	52.668,00	0,00	19.202,97	19.202,97	84,84	38,45		
34	342	2010/26	1	0	01/2010	12/2013	30.300,00	30.000,00	0,00	60.300,00	0,00	0,00	0,00	0,00	0,00	0,00	
34	342	2010/28	1	0	01/2010	12/2013	958,00	3.000,00	0,00	3.958,00	0,00	484,00	484,00	50,00	4,86		
34	342	2010/28	2	0	01/2010	12/2013	17.768,00	42.000,00	0,00	59.768,00	0,00	17.787,86	17.787,86	100,00	29,73		
34	342	2010/32		0	09/2010	12/2013	36.155,00	84.784,00	0,00	120.939,00	0,00	0,00	0,00	0,00	0,00	0,00	
Totais do Programa 342:										1.071.061,27	396.661,79	1.466.743,06	68,42	52,84			
Totais do Objectivo 34:										1.503.569,80	613.498,01	2.023.867,81	51,76	50,28			

Execução Anual das Grandes Opções do Plano

CÂMARA MUNICIPAL DE MÉRTOLA

Designação da autarquia local: Ano: 2010 (unidade: €)

Ord. Prog.	Projecto	Designação	Código Classificação Orçamental	Forma de Realiz.	Fonte Financiamento (%)			Montante Previsto		Montante executado		Nível Execução Anual (%)	Nível Execução Global (%)		
					AD	AA	FC	Ano	Anos seguintes	Total	Ano			Total	
35		OUTRAS FUNÇÕES ECONÓMICAS													
95	351	DESENVOLVIMENTO ECONÓMICO													
95	351	Estudos de Desenvolvimento													
35	351	3503124 1	0102 020214	Q	01/2002	12/2012		82.930,00	16.150,00	51.080,00	26.660,00	159.696,00	81,63	86,65	
		Elaboração de estudos de desenvolvimento económico													
35	351	3504116	0102 050103	Q	01/2004	12/2013		10.000,00	72.000,00	86.000,00	10.000,00	79.836,00	100,00	62,36	
		Transferências para Associações e Cooperativas													
35	351	2005112													
		Ninho de empresas													
35	351	2005112 1	0102 0701037	E	01/2005	12/2010		1.000,00	0,00	1.000,00	0,00	477.866,00	0,00	99,79	
		Construção do edifício													
35	351	2005112 2	0102 07011002	Q	01/2005	12/2013		500,00	1.500,00	2.000,00	0,00	19.658,80	0,00	90,65	
		Equipamento básico													
35	351	2005112													
		Protocolo com ACOB													
35	351	2005112 1	0102 040701	Q	01/2005	12/2011		0,00	55.000,00	55.000,00	0,00	10.000,00	0,00	15,39	
		Méniola Mecânica													
35	351	2005112 2	0102 040701	Q	01/2005	12/2011		22.356,00	6.600,00	28.956,00	22.356,80	28.258,60	100,00	81,59	
		Mobcom													
Total do Programa 35.1:								86.749,00	153.250,00	220.039,00	719.476,80	59.238,80	778.715,60	89,70	82,65
Total do Objectivo 95:								66.789,00	153.250,00	220.039,00	717.476,80	59.238,80	776.715,60	89,70	82,65

Execução Anual das Grandes Opções do Plano

CÂMARA MUNICIPAL DE MÉRTOLA

Designação da subunidade local:

Ano: 2010

Unidade: €

Obj. Prog.	Projecto	Designação	Código Classificação Orçamental	Forma de Realiz.	Fonte Financiamento (%)			Data Início / Fim	Montante Previsto		Montante actualizado		Nível Execução Anual (%)	Nível Execução Global (%)
					AC	AA	FC		Ano	Até seguintes	Ano	Total		
42		TRANSFERÊNCIAS ENTRE ADMINISTRAÇÕES												
42	421	ADMINISTRAÇÃO AUTÁRQUICA												
42	421	Financiamento às Freguesias												
42	421	2002/125 1/1	0102 04050102	0			01/2002	12/2013	24.547,00	135.000,00	210.642,15	24.536,02	99,96	63,55
42	421	2002/125 1/2	0102 08050102	0			01/2002	12/2013	47.075,00	60.000,00	399.982,15	47.006,14	99,65	69,15
42	421	2002/125 7	0102 09050102	0			01/2002	12/2013	20.000,00	30.000,00	92.907,00	1.800,00	9,00	60,27
42	421	2002/125 3/1	0102 04050102	0			01/2002	12/2013	715,00	75.000,00	0,00	714,68	99,96	0,94
42	421	2002/125 3/2	0102 06050102	0			01/2002	17/2013	25.000,00	75.000,00	0,00	0,00	0,00	0,00
Total do Programa 421:									117.337,00	375.000,00	703.731,30	74.056,84	63,11	65,03
Total do Objectivo 42:									117.337,00	375.000,00	703.731,30	74.056,84	63,11	65,03

Execução Anual das Grandes Opções do Plano

CÂMARA MUNICIPAL DE MÉRTOLA

(designação da autarquia local)

Ano: 2010
(unidade: €)

Div/Proj	Projecto	Designação	Código Classificação Orçamental	Forma de Realiz.	Fonte Financiamento (%)			Datas (Mês/Ano)		Montante Previsto			Montante actualizado			Nível Execução Anual (%)	Nível Execução Global (%)	
					AC	AA	FC	Início	Fim	Ano	Anos seguintes	Total	Ano	Anos Anteriores	Total			
43	431	DIVERSAS NÃO ESPECIFICADAS																
43	431	PARQUE MÓVEL																
43	431	Visitas Municipais																
43	431	2006/2	0102 07010601	9				01/2002	12/2013	25.000,00	45.000,00	70.000,00	70.000,00	21.581,56	704.377,75	325.959,31	66,33	93,75
43	431	2006/2	0102 07010602	9				01/2002	12/2013	2.15.000,00	60.000,00	275.000,00	275.000,00	187.940,69	646.376,61	834.317,29	67,41	90,55
43	431	2006/3																
43	431	2006/3	0102 07011002	0				01/2002	12/2013	59.500,00	30.000,00	89.500,00	89.500,00	23.218,32	257.637,85	289.756,17	38,38	80,81
			Totais do Programa 431:							289.500,00	135.000,00	434.500,00	434.500,00	232.740,56	1.608.292,21	1.641.032,77	77,81	90,11
			Totais do Objectivo 43:							289.500,00	135.000,00	434.500,00	434.500,00	232.740,56	1.608.292,21	1.641.032,77	37,61	90,11
Total Geral:										13.526.684,16	60.297.754,00	73.734.338,16	73.734.338,16	7.514.293,55	32.619.655,08	40.333.918,83	65,65	37,95

ORGÃO EXECUTIVO

Em de

ORGÃO DELIBERATIVO

Em de

Fluxos de Caixa

CÂMARA MUNICIPAL DE MÉRTOLA

Ano: 2010

[designação da autarquia local]

(unidade: €)

Recebimentos

Saldo da Gerência Anterior

634.884,58

Execução Orçamental

543.680,14

Operações de Tesouraria

91.204,44

Total das Receitas Orçamentais

15.655.961,90

Recettes Correntes

8.842.146,32

01	Impostos directos	514.244,52
0102	Outros	514.244,52
010202	Imposto municipal sobre imóveis	291.149,01
010203	Imposto único de circulação	83.025,70
010204	Imposto municipal sobre transm. onerosas imóveis	139.539,15
010207	Impostos abolidos	536,66
01020701	Contribuição autárquica	536,66
02	Impostos indirectos	6.230,57
0202	Outros	6.230,57
020208	Impostos indirectos específicos das autarq.localis	6.230,57
02020602	Loteamentos e obras	250,00
02020606	Saneamento	3.627,75
02020699	Outros	2.352,82
0202069999	Outros	2.352,82
04	Taxas, multas e outras penalidades	87.691,28
0401	Taxas	79.337,31
040123	Taxas específicas das autarquias locais	79.337,31
04012302	Loteamentos e obras	20.116,13
04012305	Caça, uso e porte de arma	351,27
04012306	Saneamento	52.440,75
04012399	Outras	6.427,16
0401239999	Outros	6.427,16
0402	Multas e outras penalidades	8.353,97
040201	Juros de mora	938,25
040202	Juros compensatórios	774,53
040204	Coimas e penalidades por contra-ordenações	2.772,00
040299	Multas e penalidades diversas	3.869,19
04029902	Taxas de relaxe	3.784,25
04029999	Outras	84,94
05	Rendimentos da propriedade	354.494,01
0502	Juros-Sociedades financeiras	4.031,95
050201	Bancos e outras instituições financeiras	4.031,95
0510	Rendas	350.462,06
051001	Terrenos	18.094,26
051099	Outros	332.367,80
06	Transferências correntes	7.211.338,21
0602	Sociedades financeiras	250,00
060201	Bancos e outras instituições financeiras	250,00
0603	Administração central	7.211.088,21
060301	Estado	6.870.982,66

Fluxos de Caixa

CÂMARA MUNICIPAL DE MÉRTOLA

Ano: 2010

[designação da autarquia local]

[unidade: €]

Recebimentos

Total das Receitas Orçamentais

15.855.961,90

Recettas Correntes

8.842.146,32

06030101	Fundo de Equilíbrio Financeiro	6.571.479,96
06030102	Fundo Social Municipal	103.489,00
06030103	Participação fixa no IRS	100.888,00
06030199	Outras	95.125,70
0603019901	DGAL-Transportes escolares	43.391,00
0603019907	ISSS-Comissão de Protecção de Crianças e Jovens	18.897,24
0603019909	IPLB-Contrato-programa p/Biblioteca Municipal	4.066,00
0603019913	DGAL - Gabinetes Técnicos Florestais	28.000,00
0603019999	Outras	771,46
060306	Estado-Particip.comunit.projectos co-financiados	116.635,44
06030601	FEDER	63.822,06
0603060103	INTERREG III A-RECIAGRO-Feira agro-pec.transfro	4.250,00
0603060104	INTERREG III A-HUBAAL-Coord./promoção do proje	375,01
0603060110	Projecto 3 Culturas	9.318,94
0603060111	INTERREG III A-GUAD 21-Fest Peixe Rio e Fest Isl	8.249,76
0603060115	INTERREG III B - Mercator	19.084,83
0603060118	PDRAlentejo-Bonificação Juros empr.S.miguel,S. João	8.773,02
0603060124	SAMA modernização administrativa	13.769,50
06030603	FSE	52.814,38
0603060302	PEPAL-Programas Estágios Administração Local	52.814,38
060307	Serviços e fundos autónomos	223.469,11
06030701	IEFP	52.711,53
0603070103	Contrato Emprego Inserção +	48.183,98
0603070104	Gabinete de Inserção Profissional	4.527,57
06030703	DREA	170.757,58
0603070301	Acordo de colaboração para a educação pré-escolar	152.020,00
0603070305	Apoio às refeições	18.737,58
07	Venda de bens e serviços correntes	638.035,07
0701	Venda de bens	256.694,24
070105	Bens inutilizados	6.923,00
070106	Produtos agrícolas e pecuários	1.187,20
070108	Mercadorias	7.713,06
070111	Produtos acabados e intermédios	240.870,98
0702	Serviços	331.264,87
070201	Aluguer de espaços e equipamentos	2.311,10
070203	Vistorias e ensaios	56,65
070208	Serv.sociais,recreativos,culturais e de desporto	47.500,62
07020802	Serviços recreativos	5.786,87
07020803	Serviços culturais	23.115,75
07020804	Serviços desportivos	18.598,00
070209	Serviços específicos das autarquias	275.258,28
07020901	Saneamento	18.750,87
07020902	Resíduos sólidos	85.636,44
07020903	Transportes colectivos de pessoas e mercadorias	20.348,31
07020904	Trabalhos por conta de particulares	2.399,54
07020905	Cemitérios	10.443,13

Fluxos de Caixa

CÂMARA MUNICIPAL DE MÉRTOLA

Ano: 2010

[designação da autarquia local]

(unidade: €)

Recebimentos

Total das Receitas Orçamentais

15.855.961,90

Recetas Correntes

8.842.146,32

07020906	Mercados e feiras	2.457,00
07020907	Parques de estacionamento	11.388,79
07020999	Outros	123.834,20
070299	Outros	6.138,22
07029999	Outros	6.138,22
0703	Rendas	50.075,96
070301	Habitacões	18.241,59
070302	Edifícios	30.773,88
070399	Outras	1.060,49
08	Outras receitas correntes	30.112,66
0801	Outras	30.112,66
080199	Outras	30.112,66
08019902	Indem.estrag.prov.outrém viat.outr.equip.aut.local	2.618,20
08019999	Diversas	27.494,46

Recetas Capital

6.990.883,82

09	Venda de bens de investimento	133.038,80
0901	Terrenos	64.388,80
090110	Famílias	64.388,80
0902	Habitacões	52.900,00
090210	Famílias	52.900,00
0903	Edifícios	12.750,00
090310	Famílias	12.750,00
0904	Outros bens de investimento	3.000,00
090401	Sociedades e quase-sociedades não financeiras	3.000,00
09040101	Equipamento de transporte	3.000,00
10	Transferências de capital	6.479.072,85
1003	Administração central	6.479.072,85
100301	Estado	4.380.986,00
10030101	Fundo de Equilíbrio Financeiro	4.380.986,00
100307	Estado-Particip.comunitária project.co-financiados	2.086.966,23
10030701	FEDER	2.086.966,23
1003070114	INTERREG III A-HUBAAL-CM 514, Moreenes/Poma	713.051,75
1003070124	INTERREG III A-HUBAAL-50% Ponte sobre Rio Cha	833.497,84
1003070125	INTERREG III A-INCUBE-Ninho de empresas	4.633,33
1003070134	INTERREG III A - IBERTUR - Musical MSD	95.000,00
1003070156	INALentejo-Regeneração Urbano Eixo Comercial	330.575,31
1003070165	INALentejo-Repavimentação de EM e CM	110.208,00
100308	Serviços e fundos autónomos	11.120,62
10030807	IEFP	11.120,62
1003080701	Gabinete de Inserção Profissional	11.120,62
11	Activos financeiros	14.302,17
1106	Empréstimos a médio e longo prazos	14.302,17
110601	Sociedades e quase-sociedades não financeiras	13.402,17
110610	Famílias	900,00
12	Passivos financeiros	364.470,00
1208	Empréstimos a médio e longo prazos	364.470,00

Fluxos de Caixa

CÂMARA MUNICIPAL DE MÉRTOLA

Ano: 2010

(designação da subarquia local)

(unidade: €)

Recebimentos

Total das Receitas Orçamentais		15.855.961,90
Receitas Capital		6.990.883,82
120602 Sociedades financeiras	364.470,00	
12060213 Eixo Comercial, Algodor, Via Glória e Penilhos	271.470,00	
12060215 Saneamento Básico e Pav. Vale Açor Baixo e Viegas	93.000,00	
Receitas Outras		22.931,76
15 Reposições não abatidas nos pagamentos	22.931,76	
1501 Reposições não abatidas nos pagamentos	22.931,76	
150101 Reposições não abatidas nos pagamentos	22.931,76	
Operações de Tesouraria		866.579,11
Total		17.357.425,59

Fluxos de Caixa

CÂMARA MUNICIPAL DE MÉRTOLA

Ano: 2010

(designação de autarquia local)

(unidade: €)

Pagamentos

Total das Despesas Orçamentais

15.771.806,85

Despesas Correntes

9.587,22

0101 01	Despesas com o pessoal	9.587,22
0101 0102	Abonos variáveis ou eventuais	9.587,22
0101 010204	Ajudas de custo	916,64
0101 010213	Outros suplementos e prémios	8.670,58
0101 01021302	Outros	8.670,58

Despesas Correntes

9.316.036,96

0102 01	Despesas com o pessoal	5.242.171,62
0102 0101	Remunerações certas e permanentes	3.990.421,52
0102 010101	Titulares órgãos soberania e memb. órgãos autárq.	107.557,19
0102 010104	Pessoal quadros-Regime contrato individ. trabalho	2.567.808,68
0102 01010401	Pessoal em funções	2.558.398,00
0102 01010404	Recrutamento de pessoal para novos postos da trab	9.410,68
0102 010106	Pessoal contratado a termo	263.224,95
0102 01010601	Pessoal em funções	248.279,29
0102 01010604	Recrutamento de pessoal para novos postos de trab	14.945,66
0102 010107	Pessoal em regime de tarefa ou avença	500,00
0102 010108	Pessoal aguardando aposentação	4.882,50
0102 010109	Pessoal em qualquer outra situação	126.133,63
0102 010111	Representação	35.352,89
0102 010113	Subsídio de releição	310.466,71
0102 010114	Subsídio de férias e de Natal	505.122,42
0102 010115	Remunerações por doença e maternidade/paternida	69.372,55
0102 0102	Abonos variáveis ou eventuais	341.528,08
0102 010202	Horas extraordinárias	211.337,81
0102 010204	Ajudas de custo	110.828,76
0102 010205	Abono para falhas	3.030,53
0102 010211	Subsídio de turno	966,60
0102 010212	Indemnizações por cessação de funções	11.517,74
0102 010213	Outros suplementos e prémios	3.846,64
0102 01021302	Outros	3.846,64
0102 0103	Segurança social	910.222,02
0102 010301	Encargos com a saúde	205.850,22
0102 010302	Outros encargos com a saúde	37.809,57
0102 010303	Subsídio familiar a criança e jovens	41.032,65
0102 010304	Outros prestações familiares	4.850,30
0102 010305	Contribuições para a segurança social	590.333,10
0102 01030502	Segurança social pessoal regime contr trab (RCTFP)	586.848,58
0102 0103050201	Caixa Geral de Aposentações	397.956,61
0102 0103050202	Segurança social - Regime Geral	188.891,97
0102 01030503	Outros	3.484,52
0102 010309	Seguros	30.346,18
0102 01030901	Seguros acidentes trabalho doenças profissionais	30.346,18
0102 02	Aquisição de bens e serviços	2.892.244,25
0102 0201	Aquisição de bens	848.659,45
0102 020102	Combustíveis e lubrificantes	355.860,00
0102 02010201	Gasolina	2.575,66

Fluxos de Caixa

CÂMARA MUNICIPAL DE MÉRTOLA

Ano: 2010

[designação da autarquia local]

[unidade: €]

Pagamentos

Total das Despesas Orçamentais

15.771.806,85

Despesas Correntes

9.316.036,96

0102 02010202	Gasóleo	304.604,43
0102 02010299	Outros	48.679,91
0102 020104	Limpeza e higiene	27.242,91
0102 020105	Alimentação-Refeições confeccionadas	68.657,95
0102 020106	Alimentação-Géneros para confeccionar	1.894,54
0102 020107	Vestuário e artigos pessoais	21.064,15
0102 020108	Material de escritório	25.965,65
0102 020109	Produtos químicos e farmacêuticos	278,78
0102 020110	Produtos vendidos nas farmácias	6.273,17
0102 020111	Material de consumo clínico	546,19
0102 020112	Material de transporte-Peças	78.534,09
0102 020113	Material de consumo hoteleiro	1.139,73
0102 020114	Outro material-Peças	19.874,56
0102 020115	Prémios, condecorações e ofertas	38.091,17
0102 020116	Mercadorias para venda	60.178,44
0102 02011601	Água	58.285,44
0102 02011603	Outras	1.893,00
0102 020117	Ferramentas e utensílios	2.328,42
0102 020118	Livros e documentação técnica	604,83
0102 020119	Artigos honoríficos e de decoração	1.292,52
0102 020120	Material de educação, cultura e recreio	17.385,58
0102 020121	Outros bens	121.346,79
0102 0202	Aquisição de serviços	2.043.584,80
0102 020201	Encargos das instalações	217.375,69
0102 020202	Limpeza e higiene	4.381,35
0102 020203	Conservação de bens	51.569,89
0102 020204	Locação de edifícios	63.557,64
0102 020206	Locação de material de transporte	14.398,83
0102 020208	Locação de outros bens	49.284,77
0102 020209	Comunicações	113.636,63
0102 020210	Transportes	149.935,72
0102 020211	Representação dos serviços	800,00
0102 020212	Seguros	43.646,10
0102 020213	Deslocações e estadas	4.276,47
0102 020214	Estudos, pareceres, projectos e consultadoria	107.075,61
0102 020215	Formação	7.755,40
0102 020217	Publicidade	34.475,66
0102 020218	Vigilância e segurança	3.976,00
0102 020219	Assistência técnica	52.566,99
0102 020220	Outros trabalhos especializados	831.639,61
0102 020222	Serviços de saúde	5.632,00
0102 020224	Encargos de cobrança de receitas	54.376,18
0102 020225	Outros serviços	233.224,26
0102 04	Transferências correntes	707.725,82
0102 0401	Sociedades e quase sociedades não financeiras	1.648,00
0102 040102	Privadas	1.648,00

Fluxos de Caixa

CÂMARA MUNICIPAL DE MÉRTOLA

Ano: 2010

[designação da autarquia local]

(unidade: €)

Pagamentos

Total das Despesas Orçamentais

15.771.806,85

Despesas Correntes

9.316.036,96

0102 0403	Administração central	9.132,33
0102 040301	Estado	9.132,33
0102 0405	Administração local	183.622,00
0102 040501	Continente	183.622,00
0102 04050102	Freguesias	47.458,34
0102 04050104	Associações de municípios	114.729,28
0102 04050107	Assembleias distritais	21.434,38
0102 0407	instituições sem fins lucrativos	373.605,58
0102 040701	Instituições sem fins lucrativos	373.605,58
0102 0408	Famílias	136.217,91
0102 040802	Outras	136.217,91
0102 0409	Resto do mundo	3.500,00
0102 040901	União Europeia-Instituições	3.500,00
0102 05	Subsídios	342.910,70
0102 0501	Sociedades e quase-sociedades não financeiras	259.003,69
0102 050101	Públicas	182.779,99
0102 05010101	Empresas públicas municipais e intermunicipais	182.779,99
0102 050103	Privadas	76.223,70
0102 0508	Famílias	83.907,01
0102 050803	Outras	83.907,01
0102 06	Outras despesas correntes	130.984,57
0102 0602	Diversas	130.984,57
0102 060201	Impostos e taxas	39.030,67
0102 060203	Outras	91.953,90
0102 06020301	Outras restituições	6.969,66
0102 06020302	IVA pago	73.438,09
0102 06020304	Serviços bancários	480,85
0102 06020305	Outras	11.065,30

Despesas Capital

5.519.066,04

0102 07	Aquisição de bens de capital	5.137.884,58
0102 0701	investimentos	2.094.155,98
0102 070102	Habitções	337.606,70
0102 07010201	Construção	326.467,57
0102 07010203	Reparação e beneficiação	11.139,13
0102 070103	Edifícios	1.055.253,05
0102 07010301	Instalações de serviços	626.498,99
0102 07010302	Instalações desportivas e recreativas	137.644,23
0102 07010303	Mercados e instalações de fiscalização sanitária	79.153,39
0102 07010305	Escolas	180.849,81
0102 07010307	Outros	31.106,63
0102 070104	Construções diversas	50.795,41
0102 07010403	Estações de tratamento de águas residuais	49.734,15
0102 07010406	Instalações desportivas e recreativas	1.061,26
0102 070106	Material de transporte	222.567,44
0102 07010601	Recolha de resíduos	21.581,56
0102 07010602	Outro	200.985,88

Fluxos de Caixa

CÂMARA MUNICIPAL DE MÉRTOLA

Ano: 2010

(designação da autarquia local)

(unidade: €)

Pagamentos

Total das Despesas Orçamentais

t5.77 t.806,85

Despesas Capital

5.519.066,04

0102 070107	Equipamento de informática	39.897,21
0102 070108	Software informático	179.776,52
0102 070109	Equipamento administrativo	15.269,92
0102 070110	Equipamento básico	157.987,73
0102 07011001	Equipamento de recolha de resíduos	5.599,28
0102 07011002	Outro	152.388,45
0102 070111	Ferramentas e utensílios	402,00
0102 070112	Artigos e objectos de valor	34.600,00
0102 0703	Bens de domínio público	3.043.728,60
0102 070301	Terrenos e recursos naturais	5.590,20
0102 070302	Edifícios	4.958,00
0102 07030207	Outros	4.958,00
0102 070303	Outras construções e infraestruturas	3.033.180,40
0102 07030301	Viadutos, arruamentos e obras complementares	1.396.652,63
0102 07030302	Sistemas de drenagem de águas residuais	622.013,36
0102 07030303	Estações de tratamento de águas residuais	7.192,08
0102 07030305	Parques e jardins	7.573,44
0102 07030307	Captação e distribuição de água	370.382,24
0102 07030308	Viação rural	545.793,92
0102 07030309	Sinalização e trânsito	24.119,73
0102 07030310	Infraestruturas p/ distribuição energia eléctrica	3.361,04
0102 07030312	Cemitérios	400,44
0102 07030313	Outros	55.691,52
0102 08	Transferências de capital	378.181,46
0102 0801	Sociedades e quase sociedades não financeiras	93.735,88
0102 080101	Públicas	63.735,88
0102 08010101	Empresas públicas municipais e intermunicipais	63.735,88
0102 080102	Privadas	30.000,00
0102 0805	Administração local	70.892,48
0102 080501	Continente	70.892,48
0102 08050102	Freguesias	48.806,14
0102 08050104	Associações de municípios	22.086,34
0102 0807	Instituições sem fins lucrativos	140.797,15
0102 080701	Instituições sem fins lucrativos	140.797,15
0102 0808	Famílias	72.755,95
0102 080802	Outras	72.755,95
0102 09	Activos financeiros	3.000,00
0102 0907	Acções e outras participações	3.000,00
0102 090702	Socied.e quase socied.não financeiras-Públicas	3.000,00

Despesas Correntes

116.201,74

0103 03	Juros e outros encargos	116.201,74
0103 0301	Juros da dívida pública	118.103,74
0103 030103	Socied.financ.-Bancos e outras instil. financeiras	116.103,74
0103 03010302	Empréstimos de médio e longo prazos	116.103,74
0103 0302	Outros encargos correntes da dívida pública	98,00
0103 030201	Despesas diversas	98,00

Fluxos de Caixa

CÂMARA MUNICIPAL DE MÉRTOLA

Ano: 2010

designação da autarquia local:

(unidade: €)

Pagamentos

Total das Despesas Orçamentais		15.771.806,85
Despesas Capital		810.914,89
0103 10 Passivos financeiros	810.914,89	
0103 1006 Empréstimos a médio a longo prazos	810.914,89	
0103 100603 Socied.financ.-Bancos e outras Instit. financeiras	810.914,89	
Operações de Tesouraria		871.020,86
Saldo para a Gerência Seguinte		714.597,88
Execução Orçamental	627.835,19	
Operações da Tesouraria	86.762,69	
Total		17.357.425,59

ORGÃO EXECUTIVO

Em ... de de

ORGÃO DELIBERATIVO

Em ... de de

CÂMARA MUNICIPAL DE MÉRTOLA

Ano: 201d

Unidades: Euros

8.2.26 - Contas de Ordem

Contas		SALDO ANTERIOR		MOVIMENTO ANUAL		SALDO SEGUINTE	
		Devedor	Credor	Devedor	Credor	Devedor	Credor
Garantias e Cauções	Designação						
093	Garantias e Cauções de Terceiros						
0932	Garantias e Cauções de Terceiros, Prestadas						
09321	Prestadas por Fornecedores de c/c						
09322	Prestadas por Fomecedores de Imobilizado						
09323	Prestadas por Outros Credores						
0933	Garantias e Cauções de Terceiros, Devolvidas						
09331	Devolvidas a Fornecedores de c/c						
09332	Devolvidas a Fomecedores de Imobilizado						
09333	Devolvidas a Outros Credores						
0934	Garantias e Cauções de Terceiros, Accionadas						
09341	Accionadas a Fomecedores de c/c						
09342	Accionadas a Fomecedores de Imobilizado						
09343	Accionadas a Outros Credores						
	Total de Garantias e Cauções			d 00			
Recibos para Cobrança							
092	Recibos para Cobrança (Receita virtual)						
0921	A responsabilidade do Tesoureiro	17.038,82		25.931,15	22.571,78	20.398,19	
0922	A responsabilidade de Outros Agentes						
	Total de Recibos para Cobrança	17.038,82		25.931,15	22.571,78	20.398,19	
	Total	17.038,82		25.931,15	22.571,78	20.398,19	

CÂMARA MUNICIPAL DE MÉRTOLA

Ano: 2010

Unidade: Euros

Contas de Ordem

Saldo da Gerência Anterior	17.038,82			
Garantias e Cauções	0,00	Garantias e Cauções Accionadas		0,00
Recibos para Cobrança	17.038,82	Garantias e Cauções Denvolvidas		0,00
Garantias e Cauções Prestadas		Recelta Virtual Cobrada		22.148,42
Recelta Virtual Liquidada		Recelta Virtual Anulada		423,36
		Saldo para a Gerência Seguinte		20.398,19
		Garantias e Cauções	0,00	
		Recibos para Cobrança	20.398,19	
TOTAL DOS RECEBIMENTOS		TOTAL DOS PAGAMENTOS		42.969,97
	42.969,97			

Operações de Tesouraria

CÂMARA MUNICIPAL DE MÉRTOLO

(Designação da rubrica (local))

Ano: 2010
(unidade: EUR)

Código	CONTAS Designação	SALDO GERÊNCIA ANTERIOR		MOVIMENTO ANUAL		SALDO GERÊNCIA SEGUINTE	
		Devedor	Credor	Devedor	Credor	Devedor	Credor
2172	Clientes e utentes c/ caucões (Cobrança)		1.554,38				1.554,38
242112	I.R.S. - Dependência (Cobrança)		23.160,00	324.920,00		324.427,00	22.667,00
242212	I.R.S. - Independente (Cobrança)		1.497,01	13.630,88		13.410,75	1.276,88
2423	Capitais						
242412	I.R.S. - Predial (Cobrança)		778,93	7.619,03		7.529,55	488,45
2429	Sobre outros rendimentos						
24412	Imposto do Selo (Cobrança)		278,40	1.336,51		1.094,11	36,00
24422	Imposto uso, porta a detenção de armas (Cobrança)						
245122	ADSE (Cobrança)		3.482,45	41.618,52		41.532,85	3.398,78
245222	CGA - Retenções dos Funcionários (Cobrança)		19.165,95	265.321,39		264.721,37	18.565,34
245232	CGA - Retenção dos Fomocodores (Cobrança)		11,86	11,86			
245322	ISSS-Centro Distrital de Beja-Rel.Func.(Cobrança)		7.435,53	104.729,01		104.705,02	7.412,54
245324	ISSS-Centro Distrital de Beja-PAOS(Cobrança)						
2454212	Cofre previd. func. agentes do estado (Cobrança)						
2454222	Serviço de assistência médico-social (Cobrança)		59,13	804,14		801,18	56,17
2454232	Fundo sindical de assistência (Cobrança)		19,71	268,02		267,03	18,72
248012	Victórias - Estado (Cobrança)						
249022	Emolumentos pelo visto em escrituras (Cobrança)		45,00	117,00		72,00	
249032	Fundo fiscaliz. explosivos e armamentos (Cobrança)						
2490412	DGRF-Parte nas licenças de caça (Cobrança)						
2490422	DGRF-Parte nas cartas de caçador (Cobrança)		448,00	1.085,91		812,70	174,79
2490432	DGRF-Parte nas licenças uso porte arma (Cobrança)						
2490442	DGRF-Parte atas, vendas e ced. armas (Cobrança)			8,93		6,93	
2490452	DGRF-Custos dos cartões licenças de caça (Cobrança)						
2490462	DGRF-Impressos da requerimentos (Cobrança)		1,00	18,25		17,75	0,50
249052	O.Ciul-Taxas para concessão licenças (Cobrança)						
249062	IPO-Taxa s/recolta controlo metroológico (Cobrança)						

Operações de Tesouraria

CÂMARA MUNICIPAL DE MÉRTOLA

(designação da subarquiva local)

Ano: 2010

(unidade: EUR)

Código	CONTAS Designação	SALDO GERÊNCIA ANTERIOR		MOVIMENTO ANUAL		SALDO GERÊNCIA SEGUINTE	
		Devedor	Credor	Devedor	Credor	Devedor	Credor
249072	ICN-Parte nas licenças de caça (Cobrança)		419,75				419,75
249082	Licenciamento estabelec. Industriais (Cobrança)						
248092	GNR-10% sobre autos-DL 156/04,30/06(Cobrança)				17,50		
249102	SEF-Taxa certificado registo da ostrang.(Cobrança)		14,00	31,50			
249112	OGAE-Carrião de Feirante(Cobrança)						
2626	Cauções do pessoal						
262912	Notário prillativo (Cobrança)		900,00	1.265,00			
262922	Custas de processos de execução fiscal (Cobrança)		597,97	4.312,08			46,24
26312	STAL - Sind. Nac. Trab. Adm. Local (Cobrança)		1.256,03	14.959,59			1.144,58
26322	SBSI - Sind. Bancários do Sul a Ilhas (Cobrança)		11,26	158,94			11,36
26332	STFCMM - Sind.Transp.Fluu.Cost.M.Merc. (Cobrança)		8,55	119,70			8,55
26342	STFPSA - Sind.Trab. F.Púb. Sul a Açores (Cobrança)		19,00	123,50			9,50
26352	SQTE - Sind. Quadros Técnicos Estado (Cobrança)						
2642212	C.M.Castro Verde-Rend. proprled. comuns (Cobrança)						
2642222	C.M.Serpa-INTERREG III A-RECIAGRO (Cobrança)			4.250,00			
264822	Transf. recens. eleitoral p/J. Freg. (Cobrança)				1.075,14		1.075,14
268512	Por torneamento de imobilizado (Cobrança)						
268522	Por fornecimento da bans e serviços (Cobrança)		565,14				565,14
268532	Outros depósitos da garantia (Cobrança)				22.600,25		22.600,25
2686012	Seguros da vida (Cobrança)		85,28	1.011,98			83,64
2686022	Plano individual de reforma (Cobrança)		98,78	1.107,59			59,87
2686032	Poritos estranhos ao funcionalismo (Cobrança)			49,88			
2688042	Penhora parte uencimento funcionário (Cobrança)		781,91	11.175,00			797,43
2688052	Assoc. Diplomados eCurso Adm.Autaraq. (Cobrança)						
2688082	Centro Apoio Social Trab. C. M. Mértola (Cobrança)		3.186,28	37.556,00			3.111,02
2688072	Associação Técnicos Admin. Municipais (Cobrança)		34,21	414,24			34,66
2688082	Anulação cheques emitidos + 6 meses (Cobrança)		1.065,01				1.095,01

Operações de Tesouraria

CÂMARA MUNICIPAL DE MÉRTOLA

(designação de autarquia local)

Ano: 2010

(unidade: EUR)

Código	CONTAS Designação	SALDO GERÊNCIA ANTERIOR		MOVIMENTO ANUAL		SALDO GERÊNCIA SEGUINTE	
		Devedor	Credor	Devedor	Credor	Devedor	Credor
2686092	Gratificação membros mesas do voto (Cobrança)		78,32	1.984,52	1.908,00		
2686102	Bombaios Voluntários de Mértola (Cobrança)						
2686112	Com.Belunia-INTERREG III A-RECIAGRO (Cobrança)			6.750,00	6.750,00		
2686122	Indemnização prejuizos pescadores-EDIA (Cobrança)						
2686132	Ayunt. Rosal Front-INTERREG III A-RAIA 21(Cobrança)						
2686142	C.M.Moura-INTERREG III A-RAIA 21 (Cobrança)						
2686152	Univer. Huelva-INTERREG II A-PATNIME(Cobrança)						
2686162	C.M.Barrancos-INTERREG III A-RAIA 21(Cobrança)						
2686172	C.M.Serpa-INTERREG III A-RAIA 21(Cobrança)						
2686182	CAS-Reembolso de apoio concedido (Cobrança)		50,00	50,00			
2686192	Ayunt.de Aroche-INTERREG III A-RAIA 21 (Cobrança)						
2686202	Exame ECOL		50,00				50,00
2686212	Indemnização acidentes de trabalho (Cobrança)						
2686222	RESALLENTEJO-Relença Tx Gestão Resíduos(Cobrança)		24.018,10	24.018,10			
	TOTAL	0,00	91.204,44	871.020,66	866.578,11	0,00	86.762,69

2010

RELATORIO E CONTAS

BALANÇO

DEMONSTRAÇÃO DE
RESULTADOS

MAPAS DE EXECUÇÃO
ORÇAMENTAL

RELATÓRIO DE GESTÃO

MUNICÍPIO DE MÉRTOLO

Divisão Administrativa e Financeira
Gabinete de Gestão do Plano

8.2. Notas ao Balanço e à Demonstração de Resultados

(contome notas técnicas do ponto 2.4 do POCAL)

Segue-se o nº de notas preconizadas no POCAL, aplicando-se apenas as notas nºs, 2, 3, 7, 8, 9, 15, 16, 22, 26, 28, 31, 32.

8.2.2. – Relativamente aos valores constantes no Balanço e Demonstração de Resultados, somos a considerar o seguinte:

a) – Na conta 421, de referir a contabilização a débito de 22.157,50€, referente a aquisição de terrenos para instalação de ETAR em Espírito Santo e acesso a Reservatório em Penedos. A Crédito, contabilizou-se 145.550,00€, referente a venda do terreno subjacente ao prédio urbano para habitação, no Furadouro (Lote 1), de 15.200,00€, e a venda de três lotes (Lote 7, 8 e 9) no loteamento ZE2, no valor de 174.700,00€

b) – Na conta 422, procedeu-se à contabilização a crédito de 46.306,62€, referente à alienação do prédio urbano para habitação, no Furadouro (Lote 1).

c) – Na conta 422, contabilizou-se a débito o valor de 136.319,81€, por contrapartida da conta 442 e da conta 75, referente a obras de melhoramentos de alguns edifícios.

d) – Na conta 4222, contabilizou-se a débito o valor de 3.302,21€, referentes as obras de recuperação de alguns imóveis, por contrapartida da conta 75.

e) – Na conta 423, contabilizou-se a crédito o valor de 82.002,39€, referentes a abates do exercício que foram sendo efectuados no decorrer da contabilidade física dos bens que constam no inventário; a débito, contabilizou-se o valor de 151.724,24€, referente a aquisição de mobiliário e equipamento.

f) – Na conta 424, contabilizou-se a crédito o valor de 87.547,74€, referente aos abates do 3 viaturas, à venda de uma viatura e à cedência a título definitivo de outra. A débito registou-se o montante de 223.143,92€ referente a reparações em diversas viaturas municipais e à aquisição de 2 viaturas para o executivo e cinco viaturas para os serviços, sendo duas para os transportes escolares e 3 para utilização pelos diversos serviços.

g) – Na conta 425, contabilizou-se a crédito o valor de 175,88€, referente a abates do exercício e 402,00€ referente a aquisições diversas.

h) – Na conta 426, contabilizou-se a crédito o valor de 91.927,14€, referente a abates do exercício. Contabilizou-se a débito o valor de 239.890,06€ referente à aquisição de equipamento diverso.

i) – Na conta 429, contabilizou-se a crédito 315,22€, referente a abates do exercício. E a débito o valor de 2.634,23€ referente a aquisições.

j) – Na conta 411, de referir a contabilização na conta 41133, a débito, o valor 3.000,00€ referente ao aumento do capital efectuado na Alsud – Cooperativa de Ensino e Formação Profissional.

k) – Na conta 2716 foi contabilizado o valor de 259.261,84€, referente a:

- Especialização dos valores referentes a água, tarifa de disponibilidade, saneamento e lixo, facturados em 2011 referentes ao último trimestre de 2010 no valor de 145.818,00€;

- Especialização dos montantes transferidos pela DGCI, em Janeiro de 2011, a título de impostos directos recebidos em Dezembro de 2010, no montante total de 77.348,00€.

l) – Na conta 2129 foi contabilizado o valor de 17.962,62€ referente a seguros pagos em 2010 referentes ao período de 1 de Janeiro a 31 de Dezembro da 2011.

m) – Na conta 2732, foi contabilizado os valores referentes às férias e subsídio de férias do ano 2010, no valor de 543.360,66€.

n) – Na conta 2733, foi contabilizado o valor de 18.680,34€ referente a juros de empréstimos a liquidar em 2011.

o) – Na conta 2739 foi contabilizado o valor de 121.533,06€, referentes a acréscimos de custos relativos a fornecimento e serviços de 2010, contabilizados apenas em 2011.

p) – Foi contabilizado a crédito da conta 491, o valor de 218.828,96€, referente ao reconhecimento da provisão para investimentos financeiros, relativamente à Merturis. O reconhecimento desta provisão deve-se ao facto dos capitais próprios da Merturis se encontrarem perdidos em mais de metade.

r) – Foi transferido para a conta 597 por contrapartida da conta 2745 o valor de 803.583,24€ referente a subsídios recebidos em anos anteriores para os quais não é possível identificar o bem subsidiado

8.2.3 – Os critérios de valorimetria utilizados foram os definidos no ponto 4 do POCAL a, no que respeita ao cálculo das amortizações, foi utilizado o método das quotas constantes, aplicando as taxas de amortização definidas no classificador geral do CIBE, aprovado pela portaria n.º 671/2000, de 17 Abril.

8.2.7 e 8.2.8 – Mapa do Activo Bruto e Mapa de Amortizações apresentados em anexo.

8.2.9 – Neste exercício, os juros suportados referentes a empréstimos destinados a investimentos em imobilizações, não foram imputados contabilisticamente a esse imobilizado.

8.2.15 – Da referir que não foi ainda efectuado, pela sua complexidade, o inventário dos Bens de Domínio Público. Estão no entanto a ser amortizados alguns bens que têm vindo a ser concluídos nos últimos anos e que tem subsídios ao investimento.

8.2.16 – Mapa das participações financeiras, em anexo. Os valores apresentados no quadro em anexo referem-se ao exercício de 2009, último exercício encerrado, uma vez que as entidades em causa, ainda não apresentaram as contas referentes a 2010.

8.2.22 – nada a referir

8.2.23 – As dívidas a pessoal totalizam 46,24€ e dizem respeito a dívidas de outras operações com pessoas, custas de execução fiscal.

8.2.26 – Mapa resumo das Contas de Ordem e Mapa com Conta Corrente da Documentos.

8.2.28 – Movimentos ocorridos no exercício nas contas da classe 5 «Fundo Patrimonial»

Conta Pocal	Descrição	Saldo Inicial	Aumentos	Diminuição	Transferências	Saldo Final
51	Património	19.836.748,06				19.836.748,06
571	Reservas Legais	681.905,64			165.517,78	847.423,02
59	Resultados Transitados					
	Ano 2002	4.290.102,90				4.290.102,90
	Ano 2003	1.634.023,30				1.634.023,30
	Ano 2004	2.677.188,21				2.677.188,21
	Ano 2005	2.393.539,56				2.393.539,56
	Ano 2006	2.514.340,71				2.514.340,71
	Ano 2007	2.365.248,15				2.365.248,15
	Ano 2008	1.447.170,84				1.447.170,84

MUNICÍPIO DE MÉRZOLA
 Divisão Administrativa e Financeira
 Gabinete de Gestão do Plano

	Ano 2009				1.489.660,06	1.489.660,06
	Açertos ao Inventário Inicial	-4.882.479,22	803.593,24			-4.078.885,98
	Resultado Líquido de 2009	1.655.177,84			1.655.177,84	0,00
	Resultado Líquido de 2010		2.486.284,06			2.486.284,06

B.2.31 – Demonstração dos resultados financeiros, quadro apresentado em anexo.

B.2.32 – Demonstração dos resultados extraordinários, quadro apresentado em anexo.

Anexos:

- Mapa do activo bruto
- Amortizações e provisões
- Mapa das participações financeiras
- Conta de ordem
- Conta corrente de documentos
- Extracto conta 51
- Extracto conta 57 t
- Extracto conta 599
- Demonstração de resultados financeiros
- Demonstração de resultados extraordinários

8.1 – CARACTERIZAÇÃO DA ENTIDADE

8.1.1 – Identificação

O Município de Mértola é uma pessoa colectiva de direito público, contribuinte n.º 503 279 765, CAE 84113, com sede na Praça Luís de Camões em Mértola. Em termos de regime financeiro da IVA a autarquia aplica o regime afectação real desde 1 de Janeiro de 2009, de periodicidade trimestral.

8.1.2 - Legislação

8.1.3 – Estrutura Organizacional

O Município de Mértola não possui serviços municipalizados, possui contudo uma empresa Municipal. O actual regulamento orgânico dos serviços da Câmara Municipal de Mértola, foi publicado em Diário da República, 2ª Série n.º 6, no dia 1 de Janeiro de 2011.

A nível da estrutura organizacional, e de acordo com o regulamento orgânico, os serviços municipais são organizados de acordo com a seguinte estrutura:

- Gabinete de Apoio aos Eleitos; (GAE)
- Gabinete de Comunicação, Imagem e Multimédia; (GCM)
- Gabinete de Segurança e Protecção Civil; (GSPC)
- Gabinete Médico Veterinário; (GMV)

- Divisão Administrativa e Financeira; (DAF)
- Divisão de Recursos Humanos; (DRH)
- Divisão de Ordenamento do Território e Administração Urbanística; (DDTAU)
- Divisão de Obras Públicas e Empreitadas; (OOPE)
- Divisão de Ambiente, Serviços Urbanos e Obras Municipais; (DASUOM)
- Divisão de Cultura Desporto e Turismo;

- Núcleo de Educação e Desenvolvimento Social; (NEOS)
- Núcleo de Planeamento Estratégico e Desenvolvimento; (NPEO)
- Núcleo de Assessoria Jurídica; (NAJ)

8.1.4 – Descrição Sumária da Actividade:

A Autarquia desenvolve a sua actividade no âmbito das competências atribuídas pela lei n.º 169/99 de 18 de Setembro, artigos 64º e seguintes.

8.1.5 – Identificação dos Membros do Órgão Executivo

À data de 31 de Dezembro de 2010, o órgão executivo era composto pelos seguintes membros:

Jorge Paulo Colaço Rosa – Presidente da Câmara Municipal, responsável pelas Divisões: Administrativa e Financeira e de Serviços Urbanos e Obras Municipais; pelos Gabinetes: de apoio aos eleitos; de Planeamento e Desenvolvimento; de Informação e Relações Públicas e de Ambiente.

António José Guerreiro Cachoupo – Vice-presidente, responsável pelas Divisões: de Obras Públicas e Empreitadas; de Ordenamento do Território e Administração Urbanística; e pelos Gabinetes: Jurídico; Florestal e de Segurança e Protecção Civil.

Sandra da Cruz Gonçalves – Vereadora, responsável pelas Divisões: de Cultura, Desporto e Tempos Livres; Sócio-Educativa; de Recurso Humano; pelo Gabinete de Desenvolvimento Social e pelo Partido Médico Veterinário.

Jorge José Horta Revez – Vereador sem Pelouro;

José Rodrigues Simão – Vereador sem Pelouro.

MUNICÍPIO DE MÉRTOLA

Divisão Administrativa e Financeira

Gabinete de Gestão do Plano

8.1.6 – Organização contabilística

O Município de Mértola utiliza para tratamento da informação contabilística a aplicação SCA – sistema de contabilidade autárquica, fornecido pela AIRC. As suas funcionalidades consistem: módulo de configuração de tipos de despesa, receita, que permite uma fácil e rápida classificação contabilística dos documentos; elaboração e gestão do orçamento

e grandes opções do plano, emissão e tratamento de documentos de forma automática, efectuando os respectivos lançamentos nos diários de movimentos, extractos, balancetes, nos subsistemas de controlo orçamental, patrimonial, contas de ordem e tesouraria, gestão de terceiros, processamento de operações de fim de exercício e emissão de documentos de prestação de contas.

Para tratamento e registo de toda a informação relacionada com o património municipal a autarquia utiliza a aplicação SIC – sistema de inventário e cadastro. As suas funcionalidades são o registo e inventário e gestão de todo o património e cálculo de amortizações.

De referir que no decurso do ano 2008 foi efectuada a reconciliação de todos os documentos e registos contabilísticos entre a aplicação SCA e a aplicação SIC de 2002 a 2008, foi assim possível apurar a relação de todos os bens mpveis da autarquia e respectivo valor contabilístico.

8.1.7 – Outras informações relevantes

8.1.7.1 – Montante dos Fundos Municipais recebidos, relativamente ao ano da gerência em apreciação:

- Fundo Equilíbrio Financeiro	1 b.952.465,96€
- Fundo Social Municipal	1 03.498,00€
- Imposto Sobre Rendimento	1 00.888,00€

8.1.7.2 – Despesas de Investimento no ano anterior ao da gerência em apreciação: 6.720.598,42€

8.1.7.3 – Despesas com pessoal na gerência em apreciação:
Despesas com o pessoal do quadro: 3.879.685,91 €
Despesas com pessoal em qualquer outra situação: 231.639,77 €

8.1.7.4 – No decurso de 2008 não decorreu qualquer acção inspectiva.

CÂMARA MUNICIPAL DE MÉRTOLO
Amortizações e Provisões

Rubricas	Saldo Inicial	Reforços	Regularizações	Saldo Final
De Bens de Domínio público	485			
Terrenos e recursos naturais	4851	0,00	0,00	0,00
Edifícios	4852	0,00	0,00	0,00
Outras construções e infra-estruturas	4853	2.304.030,51	852.008,54	0,00
Sens do património histórico, artístico e cultural	4855	9.987,86	2.977,63	0,00
Outros bens de domínio público	4859	0,00	0,00	0,00
		2.814.016,37	854.986,17	0,00
De Imobilizações incorpóreas	483			
Despesas de instalação	4831	0,00	0,00	0,00
Despesas de investigação e desenvolvimento	4832	0,00	0,00	0,00
Propriedade Industrial e outros direitos	4833	0,00	0,00	0,00
		0,00	0,00	0,00
De Imobilizações Corpóreas	482			
Terrenos e recursos naturais	4821	0,00	0,00	0,00
Edifícios e outras construções	4822	0,00	0,00	0,00
Edifícios	48221	2.305.158,95	298.240,89	7.938,15
Outras Construções	48222	185.118,12	58.666,80	0,00
Equipamento básico	4823	2.709.436,45	369.732,47	88.592,88
Equipamento de transporte	4824	1.901.295,59	204.158,91	81.489,50
Ferramentas e utensílios	4825	48.753,81	274,85	175,89
Equipamento administrativo	4826	1.638.345,97	291.331,59	84.736,28
Tarax e vasilhame	4827	0,00	0,00	0,00
Outras imobilizações corpóreas	4829	81.186,33	711,54	169,80
		8.919.285,02	1.218.116,55	9.776.254,77
Investimentos em Imóveis	481			
Terrenos e recursos naturais	4811	0,00	0,00	0,00
Edifícios e outras construções	4812			
Edifícios	48121	0,00	0,00	0,00
Outras Construções	48122	0,00	0,00	0,00
		0,00	0,00	0,00
De Investimentos Financeiros	49			
Dantes de capital	491	0,00	218.628,96	0,00
Obrigações e títulos de participação	492	0,00	0,00	0,00
Outras aplicações financeiras	495			
Depósitos em instituições financeiras	4951	0,00	0,00	0,00
Títulos de dívida pública	4952	0,00	0,00	0,00
Outros títulos	4953	0,00	0,00	0,00
		0,00	218.628,96	0,00
				218.628,96

MAPA DAS PARTICIPAÇÕES FINANCEIRAS

CÂMARA MUNICIPAL DE MÉRTOLO

Ano: 2010
(unidade: euros)

Rubrica POCAL	Entidade	Sede	% Capital	Cap. Próprios/Fundo Patrimonial Exercício 2009	Resultado Liq. Exercício 2009	Saldo Inicial		Aquisições		Saldo Final	
						N.º Ações	Valor	N.º Ações	Valor	N.º Ações	Valor
41121	MERTURIS, Empresa Municipal de Turismo, EM	Praça Luís de Camões	100%	31.371,04	19.537,51	---	250.000,00	---	---	---	250.000,00
41132	Cooperativa Agrícola do Guadiana C.R.L.	Rua Dr. Serrão Martins	0,0002%	497.686,21	10.361,40	---	99,76	---	---	---	99,76
41133	ALSUD-Coop. Ensino e Formação do Alentejo, C.R.L.	Achada de São Sebastião	40%	16.755,90	930,78	20	1.000,00	---	---	20	4.000,00
4141	Fundação Serrão Martins	Mina São Domingos	98%	345.169,30	-23.963,61	---	149.500,00	---	---	---	149.500,00

CÂMARA MUNICIPAL DE MÉRTOLA

Ano: 2010

Unidade: Euros

8.2.26 - Contas de Ordem

Código	Designação	SALDO GERÊNCIA ANTERIOR		MOVIMENTO ANUAL		SALDO GERÊNCIA SEGUINTE	
		Devedor	Credor	Devedor	Credor	Devedor	Credor
Garantias e Cauções							
093	Garantias e Cauções de Terceiros						
0932	Garantias e Cauções de Terceiros, Prestadas						
09321	Prestadas por Fornecedores de c/c						
09322	Prestadas por Fornecedores de Imobilizado						
09323	Prestadas por Outros Credores						
0933	Garantias e Cauções de Terceiros, Devolvidas						
09331	Devolvidas a Fornecedores de c/c						
09332	Devolvidas a Fornecedores de Imobilizado						
09333	Devolvidas a Outros Credores						
0934	Garantias e Cauções de Terceiros, Acolhidas						
09341	Acolhidas a Fornecedores de c/c						
09342	Acolhidas a Fornecedores de Imobilizado						
09343	Acolhidas a Outros Credores						
Total de Garantias e Cauções				0,00			
Recibos para Cobrança							
092	Recibos para Cobrança (Receita virtual)						
0921	A responsabilidade do Tesoureiro	17.038,82		25.931,15	22.571,78	20.398,19	
0922	A responsabilidade de Outros Agonias						
Total de Recibos para Cobrança		17.038,82		25.931,15	22.571,78	20.398,19	
Total		17.038,82		25.931,15	22.571,78	20.398,19	

RESUMO

(até à data 31/12/2010)

Ano

2010

Data de Emissão: 12/04/2011

Classificação	Débito ao Tesoureiro		Cobrança Virtual		Anulações		Saldo	
	Conhec.	Importância	Conhec.	Importância	Conhec.	Importância	Conhec.	Importância
02020606	170	261,30	90	137,00	2	4,45	78	119,85
0202069999							0	0,00
04012306	1137	1.887,26	907	1.324,55			230	542,71
040204	2	503,78					2	503,78
070111	2128	29.616,90	1516	15.060,08	2	263,81	608	14.293,01
07020802							0	0,00
07020804							0	0,00
07020902	3017	6.987,45	2205	3.653,38	4	150,95	808	3.183,14
07020904	1	291,80					1	291,80
07020999	1985	1.893,08	1570	1.574,00	1	1,00	414	418,08
070399	252	362,60	6	7,56	3	3,15	243	351,89
08019902	2	494,41					2	494,41
08019999	844	591,39	624	391,87			320	199,52
249062							0	0,00
Totais ...	9638	42.869,97	6918	22.148,42	12	423,36	2706	20.398,19

CÂMARA MUNICIPAL DE MÉRTOLA

Extracto de Conta

Conta: 51

Designação: Património

Período: 01/01/2010 a 31/12/2010

Data de Emissão: 12/04/2011

Página 1 de 1

Data	D.	Lanc.	Tipo Doc.	Referência Doc.	Descrição do movimento	Débito (€)	Crédito (€)	Saldo (€)
					Saldo Anterior.....	0,00	0,00	0,00
01/01/2010	15	458	SLD.ABERT.		Saldo de abertura		19.836.748,06	19.836.748,06 C
					Totais do período.....	0,00	19.836.748,06	19.836.748,06 C
					Total.....	0,00	19.836.748,06	19.836.748,06 C

CÂMARA MUNICIPAL DE MÉRTOLA

Extracto de Conta

Conta: 571

Designação: Reservas legais

Período: 01/01/2010 a 31/12/2010

Data de Emissão: 12/04/2011

Página 1 de 1

Data	D.	Lanc.	Tipo Doc.	Referência Doc.	Descrição do movimento	Débito (€)	Crédito (€)	Saldo (€)
					Saldo Anterior.....	0,00	0,00	0,00
01/01/2010	15	458	SLD.ABERT.		Saldo de abertura		681.905,64	681.905,64 C
31/12/2010	13	53	REG. OUTRAS	ReserLegal	Constituição Reserva Legal 2009		165.517,78	847.423,42 C
					Totais do período.....	0,00	847.423,42	847.423,42 C
					Total.....	0,00	847.423,42	847.423,42 C

CÂMARA MUNICIPAL DE MÉRTOLA

Extracto de Conta

Conta: 599

Designação: Resultados Transitados - Ano 2009

Período: 01/01/2010 a 31/12/2010

Data de Emissão: 12/04/2011

Página 1 de 1

Data	D.	Lanc.	Tipo Doc.	Referência Doc.	Descrição do movimento	Débito (€)	Crédito (€)	Saldo (€)
					Saldo Anterior.....	0,00	0,00	0,00
01/01/2010	13	2	REG.DUTRAS	Transf.- RL	TRANSF. RESU LIQUIDO		1.655.177,84	1.655.177,84 C
31/12/2010	13	53	REG.OUTRAS	ReserLegal	Constituição Reserva Legal 2009	165.517,78		1.489.660,06 C
					Totais do período.....	165.517,78	1.655.177,84	1.489.660,06 C
					Total.....	165.517,78	1.655.177,84	1.489.660,06 C

CÂMARA MUNICIPAL DE MÉRTOLA

Demonstração de resultados financeiros

Ano: 2010

Código das Contas	Custos e Perdas	Exercícios		Código das Contas	Proveitos e Ganhos	Exercícios	
		2010	2009			2010	2009
681	Juros suportados	117.513,84	258.994,98	781	Juros obtidos	4.031,95	8.788,39
682	Perdas em entidades participadas	0,00	0,00	782	Ganhos em entidades participadas	0,00	0,00
683	Amortizações de investimentos em imóveis	0,00	0,00	783	Rendimentos de imóveis	400.200,73	404.831,63
684	Provisões para aplicações financeiras	218.628,96	0,00	784	Rendimentos de participações de capital	0,00	0,00
685	Diferenças de câmbio desfavoráveis	0,00	0,00	785	Diferenças de câmbio favoráveis	0,00	0,00
687	Perdas na alienação de aplicações de tesouraria	0,00	0,00	786	Descontos de pronto pagamento obtidos	0,00	0,00
688	Doutros custos e perdas financeiros	0,00	241,25	787	Ganhos na alienação de aplicações de tesouraria	0,00	0,00
	Resultados Financeiros	68.069,88	154.383,79	788	Outros proveitos e ganhos financeiros	0,00	0,00
		404.232,68	413.620,02			404.232,68	413.620,02

CÂMARA MUNICIPAL DE MÉRTOLA

Demonstração dos Resultados Extraordinários

Ano: 2010

Código das Contas	Custos e Perdas	Exercícios		Código das Contas	Proveitos e Ganhos	Exercícios	
		2010	2009			2010	2009
631	Transferências de capital concedidas	317.667,23	317.467,49	791	Restituições de impostos	0,00	0,00
692	Dívidas Incobráveis	410,65	286,91	792	Recuperação de dívidas	0,00	0,00
693	Perdas em existências	0,00	0,00	793	Ganhos em existências	0,68	0,00
694	Perdas em imobilizações	205.049,88	455.778,37	794	Ganhos em imobilizações	135.438,80	175.275,00
695	Multas e Penalidades	5.593,74	423,00	795	Benefícios da penalidades contratuais	8.353,97	10.383,41
696	Aumentos de amortizações e de provisões	0,00	0,00	796	Reduções de amortizações e de provisões	0,00	0,00
697	Correcções relativas a exercícios anteriores	1.071,52	31.591,00	797	Correcções relativas a exercícios anteriores	25.293,92	1.153,89
698	Outros custos e perdas extraordinárias	5.369,56	3.965,53	798	Outros proveitos e ganhos extraordinários	635.159,28	540.875,07
	Resultados extraordinários	269.083,97	-81.824,93				
		804.246,65	727.687,37			804.246,65	727.687,37

CÂMARA MUNICIPAL DE MÉRTOA

Unidade: Euros																
Entidade	Contrato					Visto do Tribunal de Contas		Data do primeiro pagamento	Pagamentos na gerência				Pagamentos acumulados			
	Objecto	Data	Valor	Modalidade de Adjudicação	Número do Registo	Data	Trabalhos normais		Revisão do Preço	Trabalhos a mais	Total (12)=(9)+(10)+(11)	Trabalhos Normais	Revisão de Preços	Trabalhos a mais	Total (16)=(13)+(14)+(15)	Observações
(1)	(2)	(3)	(4)	(5)	(6)	(7)	(8)	(9)	(10)	(11)	(12)=(9)+(10)+(11)	(13)	(14)	(15)	(16)=(13)+(14)+(15)	(17)
AVS - Corrotores de Seguros, SA	Aquisição de Serviços - Seguros	14.11.05	82.230,37 Euro (Isento de IVA)	Concurso Público	3093/05	21.02.06	21-03-2006	€ 67.952,79	€ 0,00	€ 0,00	€ 67.952,79	€ 324.862,35	€ 0,00	€ 0,00	€ 324.862,35	a)
MIND-Software Multimédia e Industrial, SA	Prestação de Serviços de Continuidade para o produto "Portbasas"	23.08.05	180,00 Euro	Ajuste Directo			23-08-2005	€ 1.841,24	€ 0,00	€ 0,00	€ 1.841,24	€ 3.755,24	€ 0,00	€ 0,00	€ 3.755,24	b)
Joaquim De Sousa Brito, SA	Fornecimento Contínuo de Inertes para obras - Areia e Bêgo do Antoz	26.06.06	24.789,88 Euro	Concurso Público			16-01-2006	€ 15.262,45	€ 0,00	€ 0,00	€ 15.262,45	€ 70.137,56	€ 0,00	€ 0,00	€ 70.137,56	b)
ESRI PORTUGAL - Sistemas de Informação geográfica, SA	Assistência Técnica, manutenção e actualização do software licenciado pela ESRI	21.02.07	13.568,50 Euro (+ IVA)	Ajuste Directo			07-05-2007	€ 0,00	€ 0,00	€ 0,00	€ 0,00	€ 41.050,24	€ 0,00	€ 0,00	€ 41.050,24	c)
OCÉ PORTUGAL, Equipamentos Gráficos, SA	Assistência Técnica de Hardware	09.05.07	181,81 Euros	Ajuste Directo			11-10-2007	€ 1.599,40	€ 0,00	€ 0,00	€ 1.599,40	€ 7.629,80	€ 0,00	€ 0,00	€ 7.629,80	e)
OCÉ PORTUGAL, Equipamentos Gráficos, SA	Assistência Técnica de Hardware (sem contrato)	09.05.07	43,45 Euros	Ajuste Directo			11-10-2007	€ 1.229,92	€ 0,00	€ 0,00	€ 1.229,92	€ 2.636,21	€ 0,00	€ 0,00	€ 2.636,21	e)
Luságua Ambiente em consórcio com Tomás Oliveira, SA	Prestação de Serviços de operação, manutenção e exploração de sistemas de abastecimento de água	16.07.07	168.168,91 Euro	Concurso Público	908/07	23.08.07	21-10-2008	€ 165.454,07	0,00€	0,00€	€ 165.454,07	€ 381.950,62	€ 0,00	€ 0,00	€ 381.950,62	e)

PROB.IGALP - Ligeções Betuminosas, SA	Fornecimento Contínuo de ampliação betuminosa para obras municipais	17.07.0 7	44.069,41/ano	Concurso Limitado sem apresenta ção de candidatur as	-	-	20-08-2008	€ 3.359,16	€ 3.359,16	€ 0,00	€ 0,00	€ 49.228,27	€ 0,00	€ 49.228,27	f)
Antónia Grogério Mira & J.G. Mira, Lda	Fornecimento contínuo de cimento para diversas obras municipais	31.07.0 7	68.647,22	Concurso Limitado sem apresenta ção de candidatur as	-	-	10-01-2007	€ 36.229,56	€ 36.229,56	€ 0,00	€ 0,00	€ 96.696,07	€ 0,00	€ 96.696,07	g)
Alberto Couvo Alves, SA	Empreitada de Reabilitação do Eixo Comercial do Mértola*	22.08.0 7	1.045,919,71	Concurso Público	1061/07	04.01.08	16-07-2008	€ 53.836,73	€ 22.249,57	€ 0,00	€ 0,00	€ 807.220,40	€ 47.708,20	€ 854.928,60	
CONSEP. Engenharia e Construção, SA	Empreitada de "Saneamento e Pavimentação em Aljezur"	26.02.0 8	966,248,22	Concurso Público	311/08	17.04.08	10-11-2008	€ 333.122,66	€ 24.844,34	€ 0,00	€ 0,00	€ 913.935,64	€ 24.844,34	€ 938.779,98	
Manuel Joaquim Pinto, SA	Empreitada de "Saneamento e Pavimentação em S. Bartolomeu da Via Glória"	29.05.0 8	1.047,453,75	Concurso Público	724/08	22.08.08	31-12-2008	€ 260.206,30	€ 13.029,02	€ 0,00	€ 0,00	€ 995.990,06	€ 30.696,15	€ 1.026.676,21	
Construções Aquiño & Rodrigues, SA	Empreitada de "Saneamento e Pavimentação em Penhões"	02.07.0 8	713,760,99	Concurso Público	895/08	08.09.08	31-12-2008	€ 493.647,00	€ 42.668,27	€ 0,00	€ 0,00	€ 679.772,41	€ 51.031,94	€ 730.804,35	
CONSEP. Engenharia e Construção, SA	Empreitada de "Pavimentação de Arruamentos em Corte Sines"	09.07.0 8	713,694,35	Concurso Público	892/08	29.08.08	30-01-2009	€ 123.659,89	€ 0,00	€ 0,00	€ 0,00	€ 712.908,86	€ 0,00	€ 712.908,86	
Vitor M.C. Antunes, Lda	Empreitada de "Reparações e Beneficção da Casa Fagundes"	09.07.0 B	42,387,51	Concurso Limitado sem Publicaçã o de Anúncio			06-11-2008	€ 0,00	€ 931,86	€ 0,00	€ 0,00	€ 42.387,51	€ 3.795,43	€ 46.182,94	

Empreitada de Tratamento Superficial de Pavimentos com Microaglomerado Betuminoso*	09.07.08	172.200,00	Concurso Público	31-12-2008	€ 0,00	€ 1.695,84	€ 0,00	€ 1.695,84	€ 172.200,00	€ 7.481,58	€ 0,00	€ 179.661,58	
Aquisição de Serviços - Fornecimento de Refeições a alunos do Pré-Escolar e 1º Ciclo - Ano Lectivo 2008/2009	16.10.08	47.026,80	Concurso Limitado sem Apresentação de Candidaturas	08.11.10	€ 2.727,20	€ 0,00	€ 0,00	€ 2.727,20	€ 23.279,21	€ 0,00	€ 0,00	€ 23.279,21	
Empreitada de "Obras de Infra-Estruturas no Lotamento de ZIE2 em Mértola"	06.11.08	709.917,15	Concurso Público	08-05-2010	€ 325.883,57	€ 0,00	€ 0,00	€ 325.883,57	€ 640.989,24	€ 0,00	€ 0,00	€ 640.989,24	0
Aquisição de Serviços - Apoio à Contabilidade (PCCAL) - Software de Airc	17.02.09	21.000,00 / ano	Ajuste Directo Geral	22-05-2009	23.152,50 €	€ 0,00	€ 0,00	€ 23.152,50	€ 40.792,50	€ 0,00	€ 0,00	€ 40.792,50	0
Aquisição de Serviços - Apoio à Contabilidade (PCCAL) - Software de Airc	17.02.09	10.200,00 / ano	Ajuste Directo Geral	10-03-2009	€ 10.208,50	€ 0,00	€ 0,00	€ 10.208,50	€ 19.368,50	€ 0,00	€ 0,00	€ 19.368,50	0
Aquisição de Serviços - Monitorização da qualidade de água do abastecimento e de recreio do Conc. De Mértola	02.03.09	21.326,40 / ano	Concurso Público	07-05-2009	€ 20.441,38	€ 0,00	€ 0,00	€ 20.441,38	€ 35.577,57	€ 0,00	€ 0,00	€ 35.577,57	a)
Empreitada de "Preparação de Caminhos em Terra Batida"	10.03.09	721.927,49	Concurso Público	02-07-2009	€ 453.288,80	-€ 11.969,68	€ 0,00	€ 451.319,12	€ 708.596,24	-€ 10.644,91	€ 0,00	€ 697.961,33	0

PLANIREST- Construções, Lda	Empreitada do "Ampliação da Biblioteca Municipal do Mártires"	17.03.0 9	482.152,94	Concurso Público	699/09	04.12.09	01-06-2010	€ 362.187,62	€ 0,00	€ 0,00	€ 0,00	€ 362.187,62	€ 0,00	€ 0,00	€ 362.187,62	€ 0,00	€ 0,00	€ 362.187,62
ASI BEL- Construções, SA	Empreitada do "Pavimentação do Arruamentos em Panodos"	16.03.0 9	416.939,83	Concurso Público	635/09	29.04.09	16-08-2009	303.681,29 €	€ 0,00	€ 0,00	€ 0,00	€ 303.681,29	€ 0,00	€ 0,00	€ 373.793,27	€ 0,00	€ 0,00	€ 373.793,27
XEROX PORTUGAL- Equipamentos de Escritório, Lda	Aquisição de Serviços- Produção e qualificação cu impressão em electrónica em equipamentos municipais	01.04.0 9	1.210,04/mensal	Ajuste directo			26-01-2009	26.376,96 €	€ 0,00	€ 0,00	€ 0,00	€ 26.376,96	€ 0,00	€ 0,00	46.964,49 €	€ 0,00	€ 0,00	46.964,49 € 0)
ESPT Portugal, SA	Licenciamento Global de Software	29.04.0 9	20.712,00	Ajuste directo			14-07-2009	€ 20.712,00	€ 0,00	€ 0,00	€ 0,00	€ 20.712,00	€ 0,00	€ 0,00	€ 41.424,00	€ 0,00	€ 0,00	€ 41.424,00 0)
VIFATO-Soc. Comercial de Equipamentos e Protecção para Indústria, Lda	Fornecimento de Fardas	15.07.0 9	8.343,30	Ajuste directo regime geral			12-01-2010	€ 16.326,10	€ 0,00	€ 0,00	€ 0,00	€ 16.326,10	€ 0,00	€ 0,00	€ 16.326,10	€ 0,00	€ 0,00	€ 16.326,10 0)
LOGICA TI- Portugal	Aquisição de Plataforma Electrónica de Contratação Pública	31.07.0 9	36.000,00	Ajuste directo regime geral			26-03-2010	€ 18.480,00	€ 0,00	€ 0,00	€ 0,00	€ 18.480,00	€ 0,00	€ 0,00	€ 18.480,00	€ 0,00	€ 0,00	€ 18.480,00 0)
COMG - Comercialização do Gás, SA	Fornecimento de Gás Propano a grande para o Pavilhão gimnodesportivo e Piscinas Cobertas de Aprendizagem	05.06.0 9	95.654,68	Concurso Público			03-12-2009	€ 31.901,73	€ 0,00	€ 0,00	€ 0,00	€ 31.901,73	€ 0,00	€ 0,00	€ 35.615,64	€ 0,00	€ 0,00	€ 35.615,64 0)
AGS- Administração e Gestão de Sistemas de Saúde, SA	Aquisição de Serviços- Operação, Manutenção, Conservação e Reabilitação das ETARs no Concelho do Mártires	03.06.0 9	117.612,12	Concurso Público			22-02-2010	€ 96.759,37	€ 0,00	€ 0,00	€ 0,00	€ 96.759,37	€ 0,00	€ 0,00	€ 96.759,37	€ 0,00	€ 0,00	€ 96.759,37 0)
Litográficas- Anas Gráficas, Lda	Aquisição de Serviços- Impressão da Agenda Cultural	14.09.0 9	4.239,40	Ajuste directo regime geral			28-05-2009	€ 3.930,43	€ 0,00	€ 0,00	€ 0,00	€ 3.930,43	€ 0,00	€ 0,00	€ 6.665,63	€ 0,00	€ 0,00	€ 6.665,63 0)

Arnaldo Matos Pereira, Lda - Gráfica Comercial	Aquisição de Serviços- Impressão a cores do Boletim Informativo	14.08.09	8.421,00	Ajuste Directo regime geral	27-10-2009	€ 5.134,32	€ 0,00	€ 0,00	€ 0,00	€ 10.534,32	€ 0,00	€ 0,00	€ 10.534,32	€ 0,00	€ 10.534,32	η
IMOECOMIE TRICS- Consultadoria Imobiliária, Lda	Aquisição de Serviços- Realização de estudo sobre as novas oportunidades do negócio para o Conselho de Mútua, decorrentes da abertura da Parte Internacional do Baixo Guadiana	16.09.09	18.000,00	Ajuste Directo regime geral	28-12-2009	€ 12.600,00	€ 0,00	€ 0,00	€ 0,00	€ 18.000,00	€ 0,00	€ 0,00	€ 18.000,00	€ 0,00	€ 18.000,00	0
IMOECOMIE TRICS- Consultadoria Imobiliária, Lda	Aquisição de Serviços- Realização de estudo de revitalização do comércio local	16.09.09	20.400,00	Ajusto Directo regime geral	28-12-2009	€ 14.280,00	€ 0,00	€ 0,00	€ 0,00	€ 20.400,00	€ 0,00	€ 0,00	€ 20.400,00	€ 0,00	€ 20.400,00	
Antero Santos & Santos, Lda	Empreitada de "Rebordo de Lajes Aljofaradas- Parque Escolar EB1 do Algodor"	11.12.09	17.660,00	Ajuste Directo regime geral	17-02-2010	18.543,00 €	€ 0,00	€ 0,00	€ 0,00	18.543,00 €	€ 0,00	€ 0,00	18.543,00 €	€ 0,00	18.543,00 €	
Antero Santos & Santos, Lda	Empreitada de "Telheiro e Cobertura- Parque Escolar EB1 de Algodor"	11.12.09	84.748,50	Ajusto Directo regime geral	17-02-2010	€ 63.128,59	€ 0,00	€ 0,00	€ 0,00	€ 63.128,59	€ 0,00	€ 0,00	€ 63.128,59	€ 0,00	€ 63.128,59	
Auto-Salúquia (Beja) Reparadora, Lda	Aquisição de 3 viaturas ligadas de passageiros com retorno e abate de viaturas	17.12.09	€ 46.204,56	Ajuste Directo regime geral	22-01-2010	€ 46.204,56	€ 0,00	€ 0,00	€ 0,00	€ 46.204,56	€ 0,00	€ 0,00	€ 46.204,56	€ 0,00	€ 46.204,56	
CONSEP - Engenharia e Construção, SA	Empreitada de "Estação Elevatória em Algodor"	11.01.10	€ 16.950,00	Ajuste Directo regime geral	11-05-2010	€ 16.950,00	€ 0,00	€ 0,00	€ 0,00	€ 16.950,00	€ 0,00	€ 0,00	€ 16.950,00	€ 0,00	€ 16.950,00	

Manuel Joaquim Pinto, SA	Empreitada de "Fiação de Infra-estruturas de saneamento e pavimentação em S. Bartolomeu da Via Glória"	29.06.10	€ 135.470,30	Ajuste Directo	17.09.10/13/2010	26-09-2010	€ 135.470,30	€ 0,00	€ 0,00	€ 135.470,30	€ 0,00	€ 0,00	€ 135.470,30	€ 0,00	€ 135.470,30	€ 0,00	€ 0,00	f)
Piedade & Silva, Lda	Empreitada do "Remodelação das Instalações do Mercado Municipal de Mértola"	05.07.10	€ 481.370,12	Concurso Público	17.09.10/13/2010	07-12-2010	€ 59.174,22	€ 0,00	€ 0,00	€ 59.174,22	€ 0,00	€ 0,00	€ 59.174,22	€ 0,00	€ 59.174,22	€ 0,00	€ 0,00	
OBRECOL - Obras e Construções, SA	Empreitada de "Aplicação da Cobertura do Pavilhão Municipal de Mértola"	16.07.10	€ 78.611,42	Ajuste Directo		25-08-2010	€ 78.611,42	€ 0,00	€ 0,00	€ 78.611,42	€ 0,00	€ 0,00	€ 78.611,42	€ 0,00	€ 78.611,42	€ 0,00	€ 0,00	
CONSEF - Engenharia e Construção, Lda	Empreitada de "Pavimentação de Arruamentos em Algodor"	21.07.10	€ 29.534,25	Ajuste Directo		28-09-2010	€ 29.534,25	€ 0,00	€ 0,00	€ 29.534,25	€ 0,00	€ 0,00	€ 29.534,25	€ 0,00	€ 29.534,25	€ 0,00	€ 0,00	
Luís Miguel Bráz Moraes Costa	Empreitada de "Remodelação da rede eléctrica o rede ITED do edifício dos Serviços Sócio-Culturais"	27.07.10	€ 75.098,00	Ajuste Directo		25-10-2010	€ 68.765,01	€ 0,00	€ 0,00	€ 68.765,01	€ 0,00	€ 0,00	€ 68.765,01	€ 0,00	€ 68.765,01	€ 0,00	€ 0,00	
CEPSA Portuguesa, Petróleos SA	Aquisição do Emulsão betuminosa para diversas obras municipais	27.07.10	€ 19.500,00	Ajuste Directo		28-09-2010	€ 13.260,40	€ 0,00	€ 0,00	€ 13.260,40	€ 0,00	€ 0,00	€ 13.260,40	€ 0,00	€ 13.260,40	€ 0,00	€ 0,00	g)
SOPALHA, SA	Aquisição de Serviços - Limpeza e desobstrução de linhas de água no Concelho de Mértola	29.07.10	€ 44.999,20	Ajuste Directo		26-10-2010	€ 27.223,91	€ 0,00	€ 0,00	€ 27.223,91	€ 0,00	€ 0,00	€ 27.223,91	€ 0,00	€ 27.223,91	€ 0,00	€ 0,00	
Maurício LTO, Construções, SA	Aquisição de Serviços - Aluguer de máquinas para realiberação de caminhos municipais	02.08.10	€ 46.899,60	Ajuste Directo		22-11-2010	€ 46.899,60	€ 0,00	€ 0,00	€ 46.899,60	€ 0,00	€ 0,00	€ 46.899,60	€ 0,00	€ 46.899,60	€ 0,00	€ 0,00	

SOTECNISOL SA	Empreitada de remodelação da cobertura da Piscina coberta do Mártola*	09.08.10	€ 35.696,83	Ajuste Directo		10-11-2010	€ 35.696,83	€ 0,00	€ 0,00	€ 0,00	€ 0,00	€ 0,00	€ 35.696,83	€ 0,00	€ 0,00	€ 35.696,83	
Casa Senra, Lda	Aquisição de balizas e tabelas de basquetebol - Intervenção, Aquisições e respectivas certificações	16.06.10	€ 16.194,64	Ajuste Directo		21-12-2010	€ 16.194,64	€ 0,00	€ 0,00	€ 0,00	€ 0,00	€ 0,00	€ 16.194,64	€ 0,00	€ 0,00	€ 16.194,64	
PLANIREST- Construções, Lda	Empreitada de "Biblioteca Municipal - Instalação de Infra-estruturas e Equipamentos - Trabalhos complementares"	17.06.10	€ 124.060,00	Ajuste Directo		05-11-2010	€ 101.939,53	€ 0,00	€ 0,00	€ 0,00	€ 0,00	€ 0,00	€ 101.939,53	€ 0,00	€ 0,00	€ 101.939,53	
Vitor M.C. Antunes, Lda	Empreitada de "Reconstrução do Bar da Escola Profissional Alusud"	30.08.10	€ 57.714,36	Ajuste Directo		30-12-2010	€ 57.714,36	€ 0,00	€ 0,00	€ 0,00	€ 0,00	€ 0,00	€ 57.714,36	€ 0,00	€ 0,00	€ 57.714,36	
FCO-Fullservice Company In Multimédia, Lda	Aquisição de Serviços - Concluídos em língua estrangeira nos Audioguias (Rede Urbana do Património)	16.09.10	€ 11.848,00	Ajuste Directo		30-12-2010	€ 5.637,63	€ 0,00	€ 0,00	€ 0,00	€ 0,00	€ 0,00	€ 5.637,63	€ 0,00	€ 0,00	€ 5.637,63	
XEROX PORTUGAL- Equipamentos De Escritório, Lda	Adenda ao Contrato de Prestação de Serviços nº 40491015	12.07.10	€ 134,96 /mês	Ajuste Directo		28-09-2010	€ 706,52	€ 0,00	€ 0,00	€ 0,00	€ 0,00	€ 0,00	€ 706,52	€ 0,00	€ 0,00	€ 706,52	
UNISELF - Sociedade De Restaurantes Públicos e Privados, SA	Aquisição de Serviços - Fornecimento de refeições a alunos - An lectivo 2010/2011	21.09.10	€ 24.845,17	Ajuste Directo		16-03-2010	€ 24.845,17	€ 0,00	€ 0,00	€ 0,00	€ 0,00	€ 0,00	€ 24.845,17	€ 0,00	€ 0,00	€ 24.845,17	

APLOAD. Arquitectura Paisagística, Lda	Aquisição de Serviços - Elaboração de Orçamentos técnicos para a intervenção na frente do Rio no Pomarado (ANDALBAGUA)	08.10.10	€ 25.047,00	Ajuste Directo					€ 10.018,80	€ 0,00	€ 0,00	€ 10.018,80	€ 10.018,80	€ 0,00	€ 0,00	30-11-2010	€ 10.018,80	€ 0,00	€ 0,00	€ 10.018,80	€ 10.018,80	€ 0,00	€ 0,00	€ 10.018,80
JESSET Português, Lda	Aquisição de Bons - Equipamento para reservas do Museu de Mértola (Frente Urbana do Património)	09.10.10	€ 15.577,73	Ajuste Directo					€ 18.849,05	€ 0,00	€ 0,00	€ 18.849,05	€ 18.849,05	€ 0,00	€ 0,00	27-12-2010	€ 18.849,05	€ 0,00	€ 0,00	€ 18.849,05	€ 18.849,05	€ 0,00	€ 0,00	€ 18.849,05
Sistemas de Futuro - Multimédia, Gestão e Arte, Lda	Aquisição de Serviços - Software Informático - Inventário das reservas do Museu de Mértola	22.10.10	€ 17.366,89	Ajuste Directo					€ 17.366,89	€ 0,00	€ 0,00	€ 17.366,89	€ 17.366,89	€ 0,00	€ 0,00	30-12-2010	€ 17.366,89	€ 0,00	€ 0,00	€ 17.366,89	€ 17.366,89	€ 0,00	€ 0,00	€ 17.366,89

- a) - Contrato válido por 1 ano renovável até ao limite de 5 anos
- b) - Contrato válido por 1 ano automaticamente renovável
- c) - Contrato válido por 2 anos automaticamente renovável, com aditamento em 2008
- d) - Cessão da posição contratual em 10/02/2009, para a Firma Antero Santos & Santos, Lda
- e) - Contrato válido por 12 meses automaticamente renovável
- f) - Contrato válido por 1 ano renovável até ao limite de 3 anos
- g) - Contrato válido até ao limite de 20.000 secos de cimento
- h) - Comunicado ao Tribunal de Contas pelo ofício nº 9023, do 26 De Novembro de 2007.

Mértola, aos 13 de Abril de 2011

O Presidente da Câmara

Transferências Correntes Concedidas para 2010

CÂMARA MUNICIPAL DE MÉRTOLA

(designação da autarquia local)

Ano: 2010

(unidade: €)

Disposições Legais	Entidade	Valor	Observações
	JOAQUIM MESTRE SOARES	48,25	
	ABÍLIO JOSÉ	103,65	
	ADELAIDE DE JESUS MORAIS	76,26	
	ADELAIDE MARIA GONÇALVES	88,62	
	ADELAIDE MARIA JERÓNIMO	122,44	
	ADÉLIA ASSUNÇÃO DAVID	47,12	
	ADELINA ROMEIRO BRANCO	66,09	
	ADELINO GUERREIRO RODRIGUES	321,79	
	ADELINO HORTA DA PALMA	171,92	
	AFONSO FILIPE MESTRE VENÂNCIO	200,00	
	AGOSTINHO DOS SANTOS CRUZ	207,96	
	AGOSTINHO DOS SANTOS SILVESTRE	36,24	
	AGRUPAMENTO DE ESCOLAS DE MÉRTOLA	9.132,33	
	ALBERTO FERNANDO BRITES FERREIRA	22,18	
	ALBERTO JOSÉ PEREIRA	68,84	
	ALEXANDRE FORTUNA GOMES	200,00	
	ALEXANDRINA GREGÓRIO MARTINS	33,33	
	ALEXANDRINA TERESA GDDINHO	72,70	
	ALEXANDRINA VALENTE GOMES	83,39	
	ALFREDO ANTÓNIO COSTA	279,84	
	ALICE DOS SANTOS	77,39	
	ALICE MARIA DA SILVA	90,68	
	ALICE RUIVO GUERREIRO	200,00	
	ALMERINDA ASSUNÇÃO RDSA	99,16	
	ALMERINDA DAS CORES TEIXEIRA	54,14	
	ALMERINDA MARIA AUGUSTA COSTA	34,60	
	ALMERINDA MARIA CORDEIRO	96,35	
	ALMERINDA MARIA JÚLIA	78,38	
	ALMERINDA ROMANA	77,45	
	ALMERINDA VALADAS HORTA	226,40	
	ALONSO MANUEL JACINTO	33,38	
	ÁLVARO HENRIDUES	71,25	

Transferências Correntes Concedidas para 2010

CÂMARA MUNICIPAL DE MÉRTOLA

(designação da autarquia local)

Ano: 2010

Unidade: €

Disposições Legais	Entidade	Valor	Observações
	ÁLVARO HENRIQUES SILVESTRE	20,43	
	ÁLVARO ROSÁRIO RAMIRES RUAS	13,55	
	ALZIRA ANTÓNIA CAETANO	81,31	
	ALZIRA MARIA LUIS	108,96	
	ALZIRA MARIA MARTINS	7,45	
	ALZIRA PALMA ARSÉNIO	75,35	
	AMALGA-ASSOCIAÇÃO DE MUNICÍPIOS ALENTEJANOS PARA A GESTÃO DO AI	6.671,57	
	AMÂNDIO JACINTO OIAS	6,33	
	AMDA-ASSOCIAÇÃO EM MÉRTOLA PARA DESENVOLVER E ANIMAR	4.000,00	
	AMÉLIA CONCEIÇÃO	39,42	
	AMÉLIA MARIA	24,49	
	AMÉLIA MARIA INÁCIA	158,56	
	AMÉLIA MARIA RODRIGUES GUERREIRO FERNANDES	196,47	
	AMÉLIA MARIA TEIXEIRA	5,46	
	ANA CRISTINA ALEXANDRE DELGADO	80,83	
	ANA CRISTINA CABRITA SEQUEIRA VARGAS	39,30	
	ANA CRISTINA CARRILHO PEREIRA	39,10	
	ANA CRISTINA CONCEIÇÃO TOMÁS	39,30	
	ANA CRISTINA MARTINS MESTRE	492,00	
	ANA ISABEL GOMES PEREIRA SILVA	39,10	
	ANA ISABEL LOPES BRANCO	345,88	
	ANA ISABEL PARREIRA RODRIGUES	19,60	
	ANA ISABEL PIRES GUERREIRO	168,53	
	ANA ISABEL ROSA MORGADO	22,70	
	ANA LUCIA PALMA	186,27	
	ANA MARIA ANTÓNIA	114,66	
	ANA MARIA CALQUINHA PALMA	42,30	
	ANA MARIA DIAS MENDES	123,90	
	ANA MARIA GOMES DOS SANTOS HORTA	68,27	
	ANA MARIA GONÇALVES PALMA	67,83	
	ANA MARIA GUERREIRO BENTO DA PALMA	40,38	
	ANA MARIA MENDES MATIAS	328,71	

Transferências Correntes Concedidas para 2010

CÂMARA MUNICIPAL DE MÉRTOLA

(designação da autarquia local)

Ano: 2010

(unidade: €)

Disposições Legais	Entidade	Valor	Observações
	ANA MARIA NUNES VENÂNCIO MESTRE	27,98	
	ANA MARIA PALMA	25,64	
	ANA MARIA SIMÃO	8,17	
	ANA PAULA GUERREIRO PALMA SANTOS	22,70	
	ANA PIRES GUERREIRO	144,62	
	ANA RAQUEL LUZ PERNAS	218,00	
	ANA RITA NASCIMENTO CELESTINO	19,60	
	ANA RITA TOMÁS BRITO	19,60	
	ANA ROSA BATINHA	43,82	
	ANA VILHENA - SOLICITADORA DE EXECUÇÃO	19.500,00	
	ANA VITÓRIA FRANCISCA	84,51	
	ANABELA DE JESUS GODINHO BATISTA	19,60	
	ANABELA DORES RAIMUNDO	45,30	
	ANABELA NICOLAU PALMA	2.000,00	
	ANABELA RODRIGUES MARDUES PACHECO DIAS SEQUEIRA	19,60	
	ANASTÁCIO BARTOLOMEU DOS RAMOS	23,80	
	ANDRÉ MANUEL ANTÓNIO	70,91	
	ANDRÉ PEREIRA COSTA	200,00	
	ANDRÉ SEVERINO CARLOTA	678,94	
	ANDREA FILIPA ALVES MEDEIRDS	1.338,00	
	ANDREIA ALEXANDRA CESÁRIO SANTOS	736,00	
	ANDREIA FILIPA TOMÁS DE BRITO PASSOS	19,60	
	ANDREIA LILIANA CONCEIÇÃO SANTOS	39,30	
	ÂNGELA MARIA DA SILVA PEREIRA FIGUEIRA	163,57	
	ANGELINA AUGUSTA SANTOS	7,85	
	ANGELINA BÁRBARA	220,34	
	ANGELINA DO NASCIMENTO SEVERINO	0,00	
	ANÍBAL FRANCISCO NUNES	0,00	
	ANTÓNIA BÁRBARA RAPOSO	9,67	
	ANTÓNIA CUSTÓDIA MESTRE	67,03	
	ANTÓNIA ESCOVAL ESCOVAL ALCARIO	12,92	
	ANTÓNIA MARIA	8,46	

Transferências Correntes Concedidas para 2010

CÂMARA MUNICIPAL DE MÉRTOLA

[designação da autarquia local]

Ano: 2010
(unidade: €)

Disposições Legais	Entidade	Valor	Observações
	ANTÓNIA MARIA AFONSO PALMA	26,06	
	ANTÓNIA MARIA HORTA	35,50	
	ANTÓNIA MARIA JACINTA	189,64	
	ANTÓNIA MARIA MARQUES	338,20	
	ANTÓNIA MARIA MARTINS CALHEGAS	61,13	
	ANTÓNIA MARIA MESTRE	218,11	
	ANTÓNIA MARIA SANTANA LOPES	59,51	
	ANTÓNIA PEREIRA DANIEL	180,36	
	ANTÓNIA TEIXEIRA CONDUTO	137,58	
	ANTONIETA DAS DORES MARTINS	82,79	
	ANTÓNIO ADOLFO MARTINS	81,98	
	ANTÓNIO BENTO ARCÉNIO	31,56	
	ANTONIO BENTO CAVACO	97,37	
	ANTÓNIO BENTO DE ASSUNÇÃO	142,67	
	ANTÓNIO CANDEIAS MARTINS	258,86	
	ANTÓNIO COELHO BENTO	91,76	
	ANTÓNIO COLAÇO LEANDRO	52,48	
	ANTÓNIO DA CRUZ RAPOSO	48,89	
	ANTÓNIO DA SILVA MARTINS	5,04	
	ANTÓNIO DE JESUS SILVA	352,09	
	ANTÓNIO DE MATOS MARTINS	117,67	
	ANTÓNIO DEODATO JUSTO	5,45	
	ANTÓNIO DOS REIS SOEIRO	37,24	
	ANTÓNIO EMÍLIO DE JESUS CORDEIRO	21,42	
	ANTÓNIO FILIPE PALMA MATEUS	2.000,00	
	ANTÓNIO FRANCISCO	91,59	
	ANTÓNIO FRANCISCO DA SILVA	221,48	
	ANTÓNIO FRANCISCO DOS REIS	104,66	
	ANTÓNIO FRANCISCO MANUEL	84,55	
	ANTÓNIO FRANCISCO MIGUEL	130,04	
	ANTÓNIO GONÇALVES	154,18	
	ANTÓNIO GUERREIRO CORREIA	90,57	

Transferências Correntes Concedidas para 2010

CÂMARA MUNICIPAL DE MÉRTOLA

(Designação da entidade local)

Ano: 2010

(unidade: €)

Disposições Legais	Entidade	Valor	Observações
	ANTÓNIO GUERREIRO GOMES	26,58	
	ANTÓNIO ILDEFONSO NOBRE	114,10	
	ANTÓNIO JAIME MARTINS CONCEIÇÃO	25,22	
	ANTÓNIO JOAQUIM DIAS	127,99	
	ANTÓNIO JOAQUIM LEANDRO	152,79	
	ANTÓNIO JOAQUIM MESTRE	37,20	
	ANTÓNIO JOAQUIM PALMA	93,06	
	ANTÓNIO JOAQUIM RIBEIRO	28,84	
	ANTÓNIO JOAQUIM TENOEIRO	26,94	
	ANTÓNIO JOSÉ ALEIXO	71,59	
	ANTÓNIO JOSÉ DIAS PALMA	75,55	
	ANTÓNIO JOSÉ FLORES	78,60	
	ANTÓNIO JOSE LOURENÇO	14,93	
	ANTÓNIO JOSÉ MADEIRA ORAGO	9,22	
	ANTÓNIO MANUEL	6,87	
	ANTÓNIO MANUEL DA SILVA	26,11	
	ANTÓNIO MANUEL DIÓGO	13,76	
	ANTÓNIO MANUEL JERÓNIMO	135,96	
	ANTÓNIO MANUEL LOURENÇO	197,70	
	ANTÓNIO MANUEL MARTINS	152,99	
	ANTÓNIO MANUEL MODESTO	48,55	
	ANTÓNIO MANUEL PAULINO CRUZ	160,87	
	ANTÓNIO MANUEL PIRES	112,58	
	ANTÓNIO MARÇAL MIGUEL	152,21	
	ANTÓNIO MARTINS TENOEIRO GONÇALVES	102,63	
	ANTÓNIO MEDEIROS ROSA	18,69	
	ANTÓNIO MESTRE	420,05	
	ANTÓNIO RAPOSO	8,39	
	ANTÓNIO ROSA RIBEIRO	313,22	
	ANTÓNIO TOMÁS MARTINS	41,24	
	ANTÓNIO VITOR MESTRE OOS REIS	12,42	
	AREC8A - AGÊNCIA REGIONAL DE ENERGIA DO CENTRO E BAIXO ALENTEJO	1.500,00	

Transferências Correntes Concedidas para 2010

CÂMARA MUNICIPAL DE MÉRTOLA

(designação da entidade local)

Ano: 2010

(unidade: €)

Disposições Legais	Entidade	Valor	Observações
	ARLINO PAULINO CANDEIAS	164,90	
	ARMANDO GODINHO	178,95	
	ARMANDO HORTA CANDEIAS	99,20	
	ARMINDA MARIA BENTO	206,93	
	ARMINDA MARIA MESTRE	105,63	
	ARMINDA RAPOSO TEIXEIRA	7,58	
	ARNALDO JOSÉ MARTINS PIRES	108,19	
	ARNALDO JOSÉ PALMA	82,49	
	ARNALDO RODRIGUES	287,16	
	ARTEM LYUTAK	200,00	
	ARTUR MEDEIROS GUERREIRO	252,44	
	ASCENÇÃO MARIA MARQUES	34,00	
	ASSEMBLEIA DISTRITAL DE BEJA	21.434,38	
	ASSOCIAÇÃO COMERCIAL DO DISTRITO DE BEJA	22.358,80	
	ASSOCIAÇÃO CULTURAL E RECREATIVA DE ESPÍRITO SANTO	950,00	
	ASSOCIAÇÃO DE DEFESA DO PATRIMÓNIO DE MÉRTOLA	1.500,00	
	ASSOCIAÇÃO DE MORADORES E AMIGOS DA BICADA	250,00	
	ASSOCIAÇÃO DE MUNICÍPIOS DO BAIXO ALENTEJO E ALENTEJO LITORAL	444,71	
	ASSOCIAÇÃO DE MUNICÍPIOS DO ENXOE	100.000,00	
	ASSOCIAÇÃO DE PAPAQUEDISTAS DO CONCELHO DE MÉRTOLA	500,00	
	ASSOCIAÇÃO DE RITMO DO ALGARVE	9.130,00	
	ASSOCIAÇÃO DOS AMIGOS DO VAU LUCAS	400,00	
	ASSOCIAÇÃO HUMANITÁRIA DOS BOMBEIROS VOLUNTÁRIOS DE MÉRTOLA	68.507,62	
	ASSOCIAÇÃO NACIONAL DE MUNICÍPIOS PORTUGUESES	7.613,00	
	ASSOCIAÇÃO PORTUGUESA DE DISTRIBUIÇÃO E DRENAGEM DE ÁGUAS	450,00	
	ASSOCIAÇÃO PORTUGUESA DOS MUNICÍPIOS COM CENTRO HISTÓRICO	274,34	
	ASSOCIAÇÃO RECREATIVA E CULTURAL DOS ALVES	400,00	
	ASSOCIAÇÃO RECREATIVA POMARENSE	650,00	
	ASSUMPÇÃO MARIA	128,99	
	ASSUNÇÃO DO NASCIMENTO MESTRE	259,65	
	ASSUNÇÃO MARIA PALMA	87,96	
	AUGUSTA DE SOUSA FERNANDES	44,75	

Transferências Correntes Concedidas para 2010

CÂMARA MUNICIPAL DE MÉRTOLA

(designação da autarquia local)

Ano: 2010

Unidade: €

Disposições Legais	Entidade	Valor	Observações
	AUGUSTA MARIA DO ROSÁRIO	82,33	
	AUGUSTA MARIA FRANCISCA VARELA	15,93	
	AUGUSTO DOMINGOS GONÇALVES	300,83	
	AURORA MARIA NOBRE	66,22	
	AVEC-ALLIANCE DE VILLES EUROPÉENNES DE CULTURE	500,00	
	BÁRBARA BRITO	31,06	
	BÁRBARA MARIA AFONSO GOMES ROQUE	47,66	
	BÁRBARA MARIA ARSÉNIO	21,69	
	BÁRBARA MARIA OIMAS	77,79	
	BÁRBARA MARIA SANTANA	1.010,09	
	BÁRBARA MARIA SANTOS MESTRE	15,09	
	BÁRBARA PEREIRA VALADAS	61,44	
	BEATRIZ DOS MÁRTIRES	22,27	
	BERNARDO ARTUR VELHINHO	136,02	
	BERNARDO JOSÉ BRAVO HORTA	150,00	
	BERNARDO PEREIRA LOURENCINHO	200,00	
	BERTA MARIA FERREIRA DA COSTA TEIXEIRA	117,49	
	BIANCA LEE TENDEIRO VIEIRA NEVES	39,30	
	CAMPO ARQUEOLÓGICO DE MÉRTOLA	1.000,00	
	CARLA ALEXANDRA SANTOS GUERREIRO ROSA	87,16	
	CARLA MARINA FREITAS BAIOA	0,00	
	CARLA SOFIA MARTINS VILÃO	39,30	
	CARLA SOFIA PEREIRA REIS	1.273,00	
	CARLOS COSTA	98,92	
	CARLOS FRANCISCO	99,36	
	CAROL ALEXANDRA COLAÇO COSTA	200,00	
	CAROLINA COLAÇO CRUZ BRITO TEIXEIRA	2.000,00	
	CAROLINA MARIA LUCIANA	93,95	
	CAROLINA TACEU GODINHO	118,22	
	CAROLINA TEIXEIRA RAPOSO	64,42	
	CASA DO ALENTEJO	650,00	
	CASA DO ALENTEJO NO ALGARVE	59,85	

Transferências Correntes Concedidas para 2010

CÂMARA MUNICIPAL DE MÉRTOLA

Região de Alentejo, local

Ano: 2010

(unidade: €)

Disposições Legais	Entidade	Valor	Observações
	CASA DO POVO DE CORTE DO PINTO	500,00	
	CASA DO POVO DE SANTANA DE CAMBAS	2.930,00	
	CASA DO SPORT LISBOA E BENFICA EM MÉRTOLA	700,00	
	CATARINA BÁRBARA, ANA	101,63	
	CATARINA GUERREIRO ALVES	175,10	
	CATARINA MARIA JOSÉ	52,56	
	CATARINA ROMÃO LEANDRO	169,91	
	CELESTE MARIA D' ASSUNÇÃO INÁCIO	13,65	
	CELESTINA FELICIANA	68,92	
	CÉLIA DE JESUS SANTOS FILIPE PALMA	22,70	
	CÉLIA MARIA GOMES LOURENÇO	45,30	
	CENTRO CULTURAL E RECREATIVO DE BOISÕES	500,00	
	CENTRO CULTURAL DOS SAPOS	400,00	
	CENTRO CULTURAL E RECREATIVO DE ESPARGOSA	1.100,00	
	CENTRO CULTURAL E RECREATIVO DE PENILHOS	400,00	
	CENTRO CULTURAL E RECREATIVO DE TACÕES	500,00	
	CENTRO DE APOIO A IDOSOS DE MOREANES	2.700,00	
	CENTRO DE APOIO SOCIAL AOS TRABALHADORES DA C. M. MÉRTOLA	2.000,00	
	CENTRO DE CONFRATERNIZAÇÃO REPUBLICANO DE CORVOS	850,00	
	CENTRO DE CONVÍVIO CULTURAL E RECREATIVO DE SANTANA CAMBAS	500,00	
	CENTRO POPULAR DE RECREIO E DESPORTO DE S. MIGUEL DO PINHEIRO	1.000,00	
	CENTRO POPULAR DOS TRABALHADORES DE PENEDEDS	1.150,00	
	CENTRO RECREATIVO E CULTURAL DE ALVARES	850,00	
	CENTRO RECREATIVO E CULTURAL DE AMENDOEIRA DA SERRA	250,00	
	CENTRO RECREATIVO E CULTURAL DE PICOITOS	1.150,00	
	CENTRO RECREATIVO E CULTURAL DE SÃO BARTOLOMEU DE VIA GLÓRIA	850,00	
	CENTRO RECREATIVO E CULTURAL DIMARTINENSE	400,00	
	CENTRO REPUBLICANO 5 DE OUTUBRO DE MINA DE S. DOMINGOS	750,00	
	CENTRO SOCIAL DE MONTES ALTOS	4.363,00	
	CEPRIANA MARIA	33,44	
	CESALTINA DOS SANTOS	68,36	
	CESALTINA MARTINS GERTRUDES	49,81	

Transferências Correntes Concedidas para 2010

CÂMARA MUNICIPAL DE MÉRTOLA

(designação da entidade local)

Ano: 2010

(unidade: €)

Disposições Legais	Entidade	Valor	Observações
	CIOÁLIA CRISTINA COSTA SANTOS DOMINGOS	39,30	
	CIPRIANO LUÍS MARTINS	5,95	
	CLARISSE ANTÓNIA FORTUNATA	87,96	
	CLARISSE DOLORES VARGAS	67,94	
	CLARISSE MARIA	83,11	
	CLARISSE MARIA ESPERANÇA	263,34	
	CLARISSE PEREIRA DIAS	12,36	
	CLARISSE ROSÁRIO CAETANO BENTO	67,80	
	CLAUDIA ISABEL CRUZ PINHEIRO	78,60	
	CLÁUDIA ISABEL MEDEIROS SANTOS	19,60	
	CLAÚDIA MARIA DOS SANTOS BARBOSA SEQUEIRA DRAGO	273,16	
	CLAUDIA MARINA COMINHO GOMES	39,30	
	CLÁUDIA SOFIA CLAUDINO FIGUEIRA	19,60	
	CLAUDINA FRANCISCA GARCIAS PEREIRA	39,30	
	CLAUDINA PALMA RAMOS	129,09	
	CLIMENA DE FÁTIMA MADEIRA VAZ	43,50	
	CLUBE DE FUTEBOL GUADIANA	29.003,00	
	CLUBE DE PESCA DESPORTIVA "OS AMIGOS DO GUADIANA"	17.765,00	
	CLUBE NÁUTICO DE MÉRTOLA	72.683,41	
	CONCEIÇÃO AMÉLIA REVEZ DIAS	87,96	
	CONCEIÇÃO ANTÓNIA REVEZ	36,80	
	CONCEIÇÃO MARIA FELÍCIO	90,27	
	CONCEIÇÃO MARIA PEREIRA	101,31	
	CONSTÂNCIA MARIA DA CONCEIÇÃO	184,19	
	COSME RAPOSO MEDEIROS	99,59	
	CREMILDE MARIA LEAL GONÇALVES	58,72	
	CRISTINA ALEXANDRA CORREIA QUINTOS	19,60	
	CRISTINA CONCEIÇÃO COSTA TEIXEIRA HORTA	60,88	
	CRISTINA ROSA MESTRE	284,46	
	CUSTÓDIA ANTÓNIA SEVERINO	54,62	
	CUSTÓDIA GUERREIRO COLAÇO	108,42	
	CUSTÓDIA LOURENÇO MACHADO FERNANDES	19,80	

Transferências Correntes Concedidas para 2010

CÂMARA MUNICIPAL DE MÉRTOLO

(Designação de autarquia local)

Ano: 2010

(unidade: €)

Disposições Legais	Entidade	Valor	Observações
	CUSTÓDIA MARIA COELHO	105,98	
	CUSTÓDIA MARIA RAMOS	29,98	
	DÁLIA CRISTINA CORREIA SEQUEIRA	22,70	
	DÁLIA MARIA LAMPREIA RODRIGUES CONCEIÇÃO	39,10	
	DANIEL PINHEIRO RODRIGUES	166,87	
	DANIELA PATRICIA PALMA ARSÉNIO	39,10	
	DIAMANTINO MANUEL	20,17	
	DIAMANTINO MARQUES PEREIRA	25,94	
	DINA CARLA HENRIQUES PALMA	22,70	
	DIOGO FILIPE FORTE CALDEIRA CORREIA	200,00	
	DIONÍSIO ESTEVÃO HENRIQUES	66,70	
	DOLORES ANTÓNIA MESTRE CAPITO	46,89	
	DOLÓRES MARIA BATISTA JORGE	37,51	
	DOMINGOS ANTÓNIO REVEZ	142,06	
	DOMINGOS JOSÉ ROMÃO	96,31	
	DOMINGOS LOURENÇO CAVACO	66,21	
	DOMINGOS MESTRE REIS	10,07	
	DOMINGOS PEREIRA ANACLETO	79,85	
	DORA ISABEL ESTEVÃO LOPES	19,60	
	DUARTE MANUEL BATISTA RAPOSO	200,00	
	DUARTE RAPOSO DA SILVA	200,00	
	DULCE ALEXANDRINA	20,69	
	DULCE MARIA ANA SEBASTIÃO	168,84	
	DULCE MARIA GUERREIRO COSTA BATISTA	22,70	
	DULCELINA MARIA JOSÉ RODRIGUES	50,96	
	EDMUNDO MANUEL SANTOS D'ASSUNÇÃO	215,24	
	EDUARDO FRANCISCO FERNANDES	29,43	
	ELISA CUSTÓDIA PINHEIRO	191,99	
	ELISABETE MARIA PALMA FERNANDES	19,60	
	ELISIÁRIO ANTÓNIO	0,00	
	ELOISA JESUS MESTRE MARTINS GOMES	84,60	
	ELVIRA MARIA GUERREIRO	306,83	

Transferências Correntes Concedidas para 2010

CÂMARA MUNICIPAL DE MÉRTOLA

(Designação da subcategoria local)

Ano: 2010

(unidade: €)

Disposições Legais	Entidade	Valor	Observações
	EMÍLIO JOÃO PEREIRA GARCIAS	41,34	
	EMÍLIA ANTÓNIA MARTINS	8,73	
	ENCARNAÇÃO MARIA CAROLINA	167,34	
	ENGRÁCIA ANTÓNIA DOMINGAS	327,34	
	ENTRE DOIS RIOS-CONVENTO DE S. FRANCISCO DE MÉRTOLA, ASSOCIAÇÃ	950,00	
	ERMELINDA MARIA FRANCISCA CAVACO DOS REIS	77,3d	
	E TELVINA ASSUNÇÃO REVEZ ESTEVENS	345,60	
	E TELVINA MARIA MARTINS COSTA	22,70	
	EUGÉNIA DA CONCEIÇÃO FERNANDES	5,45	
	EUGÉNIA MARIA CASTILHO OLIVEIRA CARVALHO	84,60	
	EUGÉNIA MARIA GLÓRIA	67,16	
	EUGÉNIA TERESA DA CONCEIÇÃO MARQUES	34,55	
	EUGÉNIO DA COSTA MESTRE	36,65	
	EUGÉNIO VALENTE DA ENCARNAÇÃO	82,78	
	EULÁLIA MARIA DEDATO ROMANA FELÍCIO	90,84	
	FABRICA IGREJA PAROQUIAL DA FREGUESIA DE SANTANA DE CAMBAS	250,00	
	FÁBRICA DA IGREJA PAROQUIAL DA FREGUESIA DE MÉRTOLA	1.500,00	
	FÁTIMA ALEXANDRA PALMA DIOGO	1.503,00	
	FELICIANA MARIA ALEXANDRINA	72,97	
	FELICIANA MARIA VALENTE LOPES	226,48	
	FELICIANO MARCELINO TEIXEIRA	77,24	
	FELICIANO TEIXEIRA PIRES	180,21	
	FELICIDADE BÁRBARA JOAQUINA	239,77	
	FELISBERTO JOSÉ CARLOTA	29,72	
	FELISMINA MARQUES MOREIRA	79,02	
	FERNANDA DA CONCEIÇÃO PEREIRA	98,96	
	FERNANDA HORTENSE BARÃO TEIXEIRA	124,72	
	FERNANDA MARIA RAPOSO	328,24	
	FERNANDA RAPOSO PEREIRA	34,10	
	FERNANDO CRUZ COLAÇO	46,33	
	FERNANDO DA PAZ BERNARDINO	39,58	
	FERNANDO JUNIOR SILVA PAIXÃO	150,00	

Transferências Correntes Concedidas para 2010

CÂMARA MUNICIPAL DE MÉRTOLA

Ano: 2010
(Unidade: €)

(designação da autarquia local)

Disposições Legais	Entidade	Valor	Observações
	FILIPA RAQUEL GONÇALVES TEIXEIRA	327,00	
	FILIFE ALEXANORE CRUZ PIRES	699,00	
	FILIFE PALMA REIS	2.000,00	
	FILOMENA MARIA FERNANDES DE BRITO	39,30	
	FIRMINO DOMINGOS ALVES	52,56	
	FLORBELA DOS REIS EUSÉBIO ALVES	603,01	
	FLORBELA GOMES TEIXEIRA	19,60	
	FLORINDA MARIA CONCEIÇÃO MARQUES	210,29	
	FLORIVAL RAPOSO PEREIRA	35,91	
	FORTUNATA ALEIXO NOBRE LAMPREIA	41,51	
	FORTUNATA MARIA COLAÇO	189,21	
	FRANCISCA CUSTÓCIA DIAS	5,79	
	FRANCISCA SEVERO DOS SANTOS	7,68	
	FRANCISCO ANTÓNIO JOAQUIM PEREIRA	184,13	
	FRANCISCO ANTÓNIO MARTINS	278,14	
	FRANCISCO AUGUSTO RODRIGUES	87,86	
	FRANCISCO BATISTA MADEIRA	71,22	
	FRANCISCO BELCHIOR	65,84	
	FRANCISCO CALHORDO	39,58	
	FRANCISCO COLAÇO JACOB	142,25	
	FRANCISCO DA PALMA COLAÇO	13,40	
	FRANCISCO FILIFE PEREIRA	351,94	
	FRANCISCO HENRIQUE ROMÃO	102,38	
	FRANCISCO HERCULANO DA CRUZ	0,00	
	FRANCISCO HORTA TEIXEIRA	29,21	
	FRANCISCO JACINTO VAZ	13,65	
	FRANCISCO JOÃO PAULINO	78,94	
	FRANCISCO JOSÉ ALEXANDRE	198,78	
	FRANCISCO JOSÉ DA PALMA	9,23	
	FRANCISCO JOSÉ DIOGO	202,48	
	FRANCISCO JOSÉ DOS REIS MIGUEL	58,70	
	FRANCISCO JOSÉ GUERREIRO	5,55	

Transferências Correntes Concedidas para 2010

CÂMARA MUNICIPAL DE MÉRTOLA

(Designação da autarquia local)

Ano: 2010

(Unidade: €)

Disposições Legais	Entidade	Valor	Observações
	FRANCISCO JOSÉ REIS LANEIRO	30,88	
	FRANCISCO LAMPREIA FATANA	104,35	
	FRANCISCO MANUEL REVEZ	155,13	
	FRANCISCO MECIAS DA PALMA	70,27	
	FRANCISCO NOBRE VARGAS	107,99	
	FRANCISCO PEREIRA BENTO	140,87	
	FRANCISCO RAPOSO CONDUITO	107,97	
	FRANCISCO ROSA AZEVO	84,77	
	FRANCISCO TOMÉ PALMA	235,70	
	FRANCISCO VENÂNCIO PALMA	149,47	
	FUNDAÇÃO AMI-ASSISTÊNCIA MÉDICA INTERNACIONAL	2.500,00	
	GEORGETE REVEZ REIS	5,22	
	GEOTA-GRUPO DE ESTUDOS DE ORDENAMENTO DO TERRITÓRIO E AMBIENTE	100,00	
	GERMANA MARIA REVEZ	84,35	
	GERTRUDES MARIA ANTÓNIA	115,11	
	GONÇALO CORREIA MARTINS	200,00	
	GRACIETE PEREIRA RAPOSO	88,71	
	GRACIETE ROSA CONDUITO	383,07	
	GRACINDA MARIA COLAÇO VAZ MEDEIROS	84,60	
	GRUPO CORAL DA MINA DE S. DOMINGOS	600,00	
	GRUPO CORAL GUADIANA DE MÉRTOLA	800,00	
	GRUPO CORAL OS CALDEIROS DE S. JOÃO	750,00	
	GRUPO DESPORTIVO CULTURAL E RECREATIVO ALCARIENSE	1.800,00	
	GUILHERMINA GUERREIRO AMÉRICO	90,15	
	GUILHERMINA MARTINS DÂMASO ANACLETO	332,57	
	HELENA ISABEL DOS SANTOS MOISÃO SEQUEIRA	200,00	
	HELENA ISABEL MARQUES FERNANDES SENO	39,30	
	HELENA MARIA BALBINA	8,09	
	HELENA MARIA CLAUDINA MARQUES GONÇALVES	90,68	
	HELENA MARIA COSTA SÁ BAIÓIA	84,60	
	HENRIQUE GUERREIRO PALMA PIRES	150,00	
	HERMENEGILDO INÁCIO ROSA	73,34	

Transferências Correntes Concedidas para 2010

CÂMARA MUNICIPAL DE MÉRTOLA

(designação da autarquia local)

Ano: 2010

(unidade: €)

Disposições Legais	Entidade	Valor	Observações
	HERMINIA CONCEIÇÃO GUERREIRO REVEZ	22,70	
	HERMINIA MARIA	307,03	
	HERMINIA MARIA SANTOS	38,70	
	HORÁCIO AFDNSO PALMA	8,71	
	HORTENSE COLAÇO MESTRE	9,78	
	HORTENSE MARIA LOPES	101,24	
	HORTENSE MARIA RAMOS	158,64	
	HUGO ALEXANDRE SANTOS CANDEIAS	78,30	
	HUMILDADE FELÍCIA RAPOSO	166,09	
	IDÁLIA MARIA MATILDE	50,26	
	IDÍLIA MARTINS GUERREIRO	113,46	
	ILDA MARIA BÁRBARA	32,69	
	ILDA MARIA COSTA	181,39	
	ILDA MARIA DA CONCEIÇÃO FIGUEIRA INFANTE	16,78	
	ILDA MARIA ENCARNAÇÃO LOPES GUERREIRO	45,30	
	ILDA MARIA GONÇALVES	90,80	
	ILDA MARIA INÁCIO	245,32	
	ILDA MARIA VIRGINIA	44,44	
	ILDA ROSÁRIO MARTINS GONÇALVES	41,77	
	INÁCIA JOSÉ DA SILVA VENTURA	58,51	
	INÊS DIAS MENDES	45,30	
	INÊS FILIPA FERNANDES MARQUES	200,00	
	INÊS LEANDRO ROMÃO	33,36	
	IRENE MARIA MARTINS DA CRUZ	64,89	
	ISABEL CLARA DA CRUZ	82,67	
	ISABEL DA PALMA FARELO	61,91	
	ISABEL DO CARMO DIAS HORTA CANDEIAS	19,60	
	ISABEL DOS SANTOS MARQUES	10,24	
	ISABEL MARIA FERNANDES GUERREIRO HORTA	248,29	
	ISABEL MARIA NILHA BRITO INÁCIO	48,77	
	ISABEL MARIA PAULINO COLAÇO	124,91	
	ISABEL NASCIMENTO CELESTINO	832,56	

Transferências Correntes Concedidas para 2010

CÂMARA MUNICIPAL DE MÉRTOLA

(Designação da rubrica local)

Ano: 2010

(unidade: €)

Disposições Legais	Entidade	Valor	Observações
	ISABEL PINHEIRO DEODATO	65,10	
	ISIRO CRISTINA PALMA	26,43	
	IVO COLAÇO FERNANDES	10,31	
	IVONE JESUS REIS SEMEDO	62,18	
	JACINTO AUGUSTO DA PALMA	349,92	
	JACINTO DE JESUS ROSA	52,19	
	JACINTO JOSÉ AFONSO	34,89	
	JACINTO MANUEL	49,96	
	JACINTO SEQUEIRA COLAÇO	97,11	
	JAIME BARÃO DA SILVA	76,20	
	JAIME MARTINS CANDEIAS	6,80	
	JAI ME PARREIRA LEANDRO	50,76	
	JERÓNIMA MARIA JESUS PIRES	352,69	
	JÉSSICA CALHORDO RODRIGUES	200,00	
	JOANA ANTÓNIA CONSTANÇA	282,59	
	JOÃO ANTÓNIO DA CONCEIÇÃO CAETANO	193,93	
	JOÃO ANTÓNIO GODINHO	50,50	
	JOÃO BENTO	120,87	
	JOÃO CARLOS JESUS PALMA	1.503,00	
	JOÃO CAVACO HORTA	339,55	
	JOÃO COLAÇO TEIXEIRA	6,37	
	JOÃO DA LUZ ROSA	63,11	
	JOÃO D'ASSUNÇÃO ROMEIRA	249,44	
	JOÃO DAVID MARTINS BAIÓA	2.000,00	
	JOÃO DOS SANTOS	112,81	
	JOÃO GONÇALVES CARREIRO	25,22	
	JOÃO MANUEL FELÍCIO	121,61	
	JOÃO MANUEL MARTINS	65,00	
	JOÃO MARIA PALMA	352,61	
	JOÃO PAULO MONTEIRO DAS DORES	76,30	
	JOÃO PEDRO RODRIGUES MESTRE	2.000,00	
	JOAQUIM ANTÓNIO CAETANO	21,52	

Transferências Correntes Concedidas para 2010

CÂMARA MUNICIPAL DE MÉRTOLA

(Designação da autarquia local)

Ano: 2010

Unidade: €

Disposições Legais	Entidade	Valor	Observações
	JOAQUIM ANTÓNIO DOMINGOS	188,85	
	JOAQUIM ANTÓNIO MARIA	159,67	
	JOAQUIM ANTÓNIO PEDRO	64,29	
	JOAQUIM DAS NEVES	54,38	
	JOAQUIM JOSÉ	62,21	
	JOAQUIM JOSÉ COLAÇO	50,63	
	JOAQUIM MANUEL MADEIRA	495,67	
	JOAQUIM MARQUES	11,18	
	JOAQUIM MARQUES GUERREIRO	158,24	
	JOAQUIM MESTRE DO NASCIMENTO	114,48	
	JOAQUIM NOBRE VARGAS	187,07	
	JOAQUIM PINHEIRO DEODATO	17,30	
	JDAQUINA DA PALMA FARELO	425,06	
	JDAQUINA HORTA OA LUZ	38,88	
	JDAQUINA MARIA	45,69	
	JDAQUINA MARIA DA COSTA LAMPREIA	45,33	
	JDAQUINA MARIA DOMINGAS	178,08	
	JDAQUINA MARIA DOS SANTOS	37,80	
	JDAQUINA MARIA GOMES CAMACHO	243,76	
	JDAQUINA MARIA LOPES	8,88	
	JDAQUINA MESTRE GUERREIRO	21,09	
	JORGE MIGUEL MEDEIRO PALMA	508,30	
	JOSÉ ADELINO PERPÉTUA	230,47	
	JOSÉ AFONSO LEAL	5,25	
	JOSÉ ALVES GODINHO	53,28	
	JOSÉ ANTÓNIO	138,85	
	JOSÉ ANTÓNIO DA CRUZ	265,69	
	JOSÉ ANTÓNIO DO ROSÁRIO	514,12	
	JOSÉ ANTÓNIO MATOS	228,24	
	JOSÉ ANTÓNIO MESTRE	24,75	
	JOSÉ ANTÓNIO PAULINO	169,81	
	JOSÉ AUGUSTO PALMA FERNANDES	25,05	

Transferências Correntes Concedidas para 2010

CÂMARA MUNICIPAL DE MÉRTOLA

(Designação da actividade local)

Ano: 2010

Unidade: €

Disposições Legais	Entidade	Valor	Observações
	JOSÉ CARLOS FERNANDES CAETANO	118,39	
	JOSÉ CARLOS GUERREIRO HORTA	1.093,00	
	JOSÉ CARLOS MARQUES CRUZ	18,60	
	JOSÉ CARLOS RAPOSO FELECIANO	47,01	
	JOSÉ CERCAS ROMÃO	33,08	
	JOSÉ CONCEIÇÃO CRAVO	72,39	
	JOSÉ CONCEIÇÃO HORTA	44,17	
	JOSÉ DA CRUZ GUERREIRO	298,95	
	JOSÉ DA PALMA MARTINS	123,55	
	JOSÉ DE ALMEIDA VALENTIM	28,62	
	JOSÉ DIOGO	257,00	
	JOSÉ DIONÍSIO GUERREIRO	171,56	
	JOSÉ DOMINGOS LOPES	104,70	
	JOSÉ DOS SANTOS GOMES	55,96	
	JOSÉ DOS SANTOS NOBRE	49,07	
	JOSÉ DOS SANTOS TEIXEIRA	129,65	
	JOSÉ FRANCISCO FILIPE	461,05	
	JOSÉ FRANCISCO GUERREIRO	13,00	
	JOSÉ FRANCISCO PALMA BERNARDO	32,15	
	JOSÉ FRANCISCO RODRIGUES	71,45	
	JOSÉ FRANCISCO ROMÃO	330,52	
	JOSÉ GARCIAS GALHORDO	78,60	
	JOSÉ GOMES RUIVO	176,59	
	JOSÉ GUERREIRO ALVES	94,03	
	JOSÉ HORTA PARREIRA	132,01	
	JOSÉ INÁCIO	276,80	
	JOSÉ JACINTO	243,72	
	JOSÉ JACINTO PEREIRA	180,22	
	JOSÉ JANUÁRIO DOS SANTOS	85,61	
	JOSÉ JOÃO SANTOS SIMÃO	71,41	
	JOSÉ JOAQUIM AFONSO	98,77	
	JOSÉ JOAQUIM AUGUSTO VALÉRIO	105,66	

Transferências Correntes Concedidas para 2010

CÂMARA MUNICIPAL DE MÉRTOLA

(Realização da autarquia local)

Ano: 2010
(unidade: €)

Disposições Legais	Entidade	Valor	Observações
	JOSÉ JOAQUIM DA COSTA	22,48	
	JOSÉ JOAQUIM DA PALMA	57,12	
	JOSÉ JOAQUIM DOS SANTOS	181,71	
	JOSÉ MANUEL	152,57	
	JOSÉ MANUEL DA COSTA LEAL	33,65	
	JOSÉ MANUEL DA PALMA	122,95	
	JOSÉ MANUEL DEODATO SEVERINO	53,04	
	JOSE MANUEL LUIZ	261,55	
	JOSE MANUEL PALMA	25,23	
	JOSÉ MARIA COLAÇO	200,59	
	JOSÉ MARQUES DOS SANTOS CAMACHO	125,26	
	JOSÉ MARQUES SENO	55,00	
	JOSÉ MARTINS PIRES	7,44	
	JOSÉ MARTINS TEIXEIRA	9,13	
	JOSÉ MEDEIROS	233,95	
	JOSÉ MIGUEL MEDEIRO	73,66	
	JOSÉ PALMA REIS	28,03	
	JOSÉ PEREIRA	165,28	
	JOSÉ RIBEIRO DOS REIS	18,42	
	JOSÉ ROSA CONSTANÇA	247,24	
	JOSÉ ROSA VALADAS	5,83	
	JOSÉ SEVERINO GOMES	152,67	
	JOSÉ TEIXEIRA DOS SANTOS	118,24	
	JOSÉ TERESA INÁCIO	82,78	
	JUDITE DE BRITO INFANTE	6,24	
	JULIA ALEXANDRE PRATES CONCEIÇÃO PALMA	45,30	
	JULIANA MARIA DOS SANTOS	86,95	
	JULIETA ISABEL ENCARNÇÃO SANTANA LOPES AFONSO	19,60	
	JULIETA MESTRE TOMÉ	5,66	
	JÚLIO CASIMIRO TIRADO	395,86	
	JUNTA DE FREGUESIA DE ALCARIA RUIVA	5.284,50	
	JUNTA DE FREGUESIA DE CORTE DO PINTO	5.127,17	

Transferências Correntes Concedidas para 2010

CÂMARA MUNICIPAL DE MÉRTOLA

(Designação de estância local)

Ano: 2010

(unidade: €)

Disposições Legais	Entidade	Valor	Observações
	JUNTA DE FREGUESIA DE ESPÍRITO SANTO	3.134,85	
	JUNTA DE FREGUESIA DE MÉRTOLA	17.968,54	
	JUNTA DE FREGUESIA DE S. JOÃO DOS CALDEIREIROS	4.744,66	
	JUNTA DE FREGUESIA DE S. MIGUEL DO PINHEIRO	5.382,47	
	JUNTA DE FREGUESIA DE S. PEDRO DE SÓLIS	451,46	
	JUNTA DE FREGUESIA DE S. SEBASTIÃO DOS CARROS	806,34	
	JUNTA DE FREGUESIA DE SANTANA DE GAMBAS	4.560,35	
	LAURA PEREIRA NEVES CORREIA MAIA	19,60	
	LAURINDA MARIA COSTA LAMPREIA SANTOS	19,60	
	LEONARDO ALEXANDRE SILVA PINHEIRO	150,40	
	LEONILDE DA SILVA CONFEITEIRO	124,31	
	LEONILDE PALMIRA MIGUEL RAIMUNDO	33,41	
	LEONOR MARIA PALMA ROSA	22,70	
	LEONOR ROMANA ROSA	150,00	
	LÍDIA FRANCISCA ESTEVO	157,99	
	LÍDIA MARIA DE BRITO BENTO	79,52	
	LÍDIA MARIA NASCIMENTO	68,25	
	LÍDIA MARIA ROSA DOS SANTOS	206,95	
	LÍDIA SILVA PELEJA	97,04	
	LILIA MARISA CONCEIÇÃO COSTA REVEZ	1.334,00	
	LOURENÇO GODINHO DA SILVA	200,00	
	LOURENÇO HORTA TEIXEIRA	134,04	
	LOURENÇO RAPOSO TEIXEIRA	19,20	
	LÚCIA MARIA NEVES RAMALHO DIAS	19,60	
	LÚCIA MARIA TEIXEIRA CDNCEIÇÃO	187,23	
	LUCIA NEREA BENTO CARDDSO	39,30	
	LÚCIA RAPOSO DA CRUZ	49,61	
	LÚCIA SEVERINO COELHO	46,76	
	LUCIANA BÁRBARA PLÁCIDO	71,08	
	LUCÍLIA DA ENCARNAÇÃO MARTINS	149,26	
	LUCILIA EMÍDIO DA SILVA	45,33	
	LUCÍLIA SALVADA MDNTEIRO	48,36	

Transferências Correntes Concedidas para 2010

CÂMARA MUNICIPAL DE MÉRTOLA

Resignação da autarquia local

Ano: 2010

(unidade: €)

Disposições Legais	Entidade	Valor	Observações
	LUCINDA ANTÓNIA DA CRUZ	44,49	
	LUCRÉCIA ZULMIRA BRAVO ALHINHO	174,95	
	LUDOVICA MARIA CAETANO PEREIRA	20,36	
	LUIS AUGUSTO	146,66	
	LUIS FERNANDES LEANDRO	248,31	
	LUIS FILIPE LOURENÇO MARTINS	1.253,00	
	LUÍS MIGUEL GARCIAS DOS REIS	84,00	
	LUÍS RUAS CORDEIRO	101,10	
	LUÍSA MARIANO PAULINO	473,63	
	LUÍSA MESTRE TEIXEIRA	98,15	
	LURDES MARIA	21,02	
	MAFALDA SOFIA ESPADILHA ALVES PORFÍRIO	39,30	
	MANUEL AMARO GRAÇA	76,60	
	MANUEL AMÉRICO DA PALMA	49,10	
	MANUEL ANTÓNIO ESTEVÃO	179,56	
	MANUEL ANTÓNIO MARIA	89,22	
	MANUEL ANTÓNIO MARTINS SILVA	216,31	
	MANUEL ANTÓNIO MATEUS SANTOS	7,27	
	MANUEL ANTÓNIO PAULINO	142,23	
	MANUEL BELCHIOR FRANCISCO	80,86	
	MANUEL CHORA MADEIRA	59,70	
	MANUEL CONSTANTINO	22,28	
	MANUEL CORDEIRO MARTINS	17,02	
	MANUEL DA ENCARNAÇÃO MATOS	5,64	
	MANUEL DA PALMA	42,80	
	MANUEL DA PALMA MACHADO	381,84	
	MANUEL DA PALMA TOMÉ	310,78	
	MANUEL DIAS GOMES	84,53	
	MANUEL DOS REIS PEREIRA	256,55	
	MANUEL DOS SANTOS GODINHO	30,80	
	MANUEL ENCARNAÇÃO MARTINS	61,76	
	MANUEL ESTEVÃO PALMA	276,91	

Transferências Correntes Concedidas para 2010

CÂMARA MUNICIPAL DE MÉRTOLA

(Designação da estância local)

Ano: 2010

(unidade: €)

Disposições Legais	Entidade	Valor	Observações
	MANUEL FRANCISCO D'ASSUMPÇÃO	258,90	
	MANUEL FRANCISCO DOS SANTOS ROSA	148,30	
	MANUEL FRANCISCO GOMES	51,86	
	MANUEL FRANCISCO GUEDELHA SOARES	57,79	
	MANUEL FRANCISCO GUERREIRO	7,19	
	MANUEL FRANCISCO PALMA	100,44	
	MANUEL FRANCISCO PELEJA	81,87	
	MANUEL FRANCISCO RAMOS	35,74	
	MANUEL FRANCISCO SILVESTRE	31,05	
	MANUEL FRANCISCO VAZ	145,51	
	MANUEL GOMES DAS DORES REGO	300,62	
	MANUEL GONÇALVES REVEZ	397,39	
	MANUEL GONÇALVES TEIXEIRA	498,90	
	MANUEL GUERREIRO ALVITO	55,84	
	MANUEL GUERREIRO MEDEIROS	119,65	
	MANUEL HORTA PARREIRA	54,85	
	MANUEL INÁCIO ROSA	21,70	
	MANUEL JACINTO PEREIRA BRITES	95,61	
	MANUEL JACINTO VENÂNCIO	72,24	
	MANUEL JERÓNIMO COLAÇO	25,31	
	MANUEL JOÃO DIOGO	98,43	
	MANUEL JOÃO PAULINO	17,15	
	MANUEL JOAQUIM CLÁUDIO	225,09	
	MANUEL JOAQUIM VALÉRIO	355,61	
	MANUEL JOSÉ DOS SANTOS	92,63	
	MANUEL JOSE ROSA	102,31	
	MANUEL JOSÉ TEIXEIRA	75,56	
	MANUEL MARTINS CANDEIAS	321,53	
	MANUEL MARTINS GUERREIRO	39,71	
	MANUEL MEDEIROS ROMÃO	559,31	
	MANUEL MESTRE COLAÇO	127,61	
	MANUEL MESTRE GDNÇALVES	570,63	

Transferências Correntes Concedidas para 2010

CÂMARA MUNICIPAL DE MÉRTOLA

(designação da entidade local)

Ano: 2010

(unidade: €)

Disposições Legais	Entidade	Valor	Observações
	MANUEL MIGUEL MEDEIRO	171,58	
	MANUEL PALMA CONCEIÇÃO VALENTE	151,10	
	MANUEL PARREIRA RAPOSO	33,32	
	MANUEL PEREIRA VALENTE	67,21	
	MANUEL RAPOSO FELISBERTO	80,58	
	MANUEL RAPOZO BENTO	250,21	
	MANUEL RITA D'ASSUNÇÃO	84,92	
	MANUEL ROSA MODESTO	19,16	
	MANUEL SILVESTRE RODRIGUES	120,26	
	MANUEL SIMÃO BORRALHO	232,71	
	MANUEL SIMÃO DA PALMA	85,58	
	MANUEL TOMÉ PALMA	67,38	
	MANUEL VALENTE CONDUTO	301,49	
	MANUEL VARGAS SAVEDRA	76,81	
	MANUEL VENÂNCIO MARTINS	159,68	
	MANUELA BARÃO SEQUEIRA MACHADO	173,08	
	MANUELA CORREIA MOURA GDDINHO	28,73	
	MANUELA GERTRUDES RAPOSO PEREIRA PAULINO	32,21	
	MANUELA MARIA TEIXEIRA GOMES	316,64	
	MANUELA OLIVEIRA PARREIRA	15,69	
	MANUELA PERES CARDEIRA	33,13	
	MARCELINO ANTÓNIO PALMA	59,91	
	MARCO RODRIGUES GARCIAS	10,48	
	MARCOS ANDRÉ COLAÇO BORGES	1.253,00	
	MARGARIDA ANTÓNIA ROSA	37,87	
	MARGARIDA CAROLINA DOMINGOS	165,36	
	MARGARIDA CORREIA MESTRE	35,85	
	MARGARIDA ISABEL VARGAS	15,80	
	MARGARIDA PAULINO DIAS	16,28	
	MARGARIDA RAQUEL PERNAS SEQUEIRA	200,00	
	MARI GARCIAS SAVEDRA NETO	119,59	
	MARIA ADELAIDE HORTA PIRES	242,75	

Transferências Correntes Concedidas para 2010

CÂMARA MUNICIPAL DE MÉRTOLA

Designação da autarquia local

Ano: 2010

Unidade: €

Disposições Legais	Entidade	Valor	Observações
	MARIA AELINA BARÃO PARREIRA	184,39	
	MARIA ALOA ROSA TERESA CANDEIAS	148,41	
	MARIA ALEIXO PAULINO	281,31	
	MARIA ALICE CAVACO ROMÃO	182,44	
	MARIA ALICE GOMES LANEIRO	39,10	
	MARIA AMÁLIA	90,48	
	MARIA AMÁLIA NOLASCO	66,34	
	MARIA AMÁLIA VAZ DOMINGOS	45,30	
	MARIA AMÉLIA MODESTO	182,15	
	MARIA AMÉLIA PALMA DA CRUZ	137,00	
	MARIA AMÉLIA TERESA CORVO	39,30	
	MARIA ANA BÁRBARA	65,10	
	MARIA ANTÓNIA	48,50	
	MARIA ANTÓNIA AFONSO	40,07	
	MARIA ANTÓNIA AMÉRICO FORTUNATO	56,68	
	MARIA ANTÓNIA CONCEIÇÃO	178,24	
	MARIA ANTÓNIA DA PALMA	39,22	
	MARIA ANTÓNIA OIGNÍSIO	26,08	
	MARIA ANTÓNIA LEAMORO	24,33	
	MARIA ANTÓNIA MARTINS BENTO	21,78	
	MARIA ANTÓNIA SILVA	418,40	
	MARIA ANTONIETA HILÁRIO VENTOS	465,84	
	MARIA ANTONIETA SANTOS ROSA MARÇALO	17,30	
	MARIA AUGUSTA DOS SANTOS	23,78	
	MARIA AUGUSTA MESTRE	101,64	
	MARIA AURORA SANTOS	112,90	
	MARIA BALBINA DOS SANTOS COSTA	90,37	
	MARIA BALTAZAR DA CRUZ INÁCIO	16,75	
	MARIA BÁRBARA	0,00	
	MARIA BÁRBARA COLAÇO	33,66	
	MARIA BÁRBARA MARÇALO	10,01	
	MARIA BÁRBARA MARTINS HORTA	44,20	

Transferências Correntes Concedidas para 2010

CÂMARA MUNICIPAL DE MÉRTOLA

Resignação da autarquia local

Ano: 2010

(unidade: €)

Disposições Legais	Entidade	Valor	Observações
	MARIA BÁRBARA MEDEIRO	18,47	
	MARIA BÁRBARA MESTRE REIS	39,30	
	MARIA BÁRBARA MORAIS	194,13	
	MARIA BÁRBARA RAPOSO	45,68	
	MARIA BENTO HORTA MEDEIRO	45,28	
	MARIA BERNARDETE G. MARQUES	39,30	
	MARIA BRANCO DE BRITO	368,82	
	MARIA CÂNDIDAS MARTINS	5,31	
	MARIA CÂNDIDA DIOGO JERÓNIMO INÁCIO	56,73	
	MARIA CAROLINA CRUZ COLAÇO	239,95	
	MARIA CAROLINA SALOIO TORRADO DOS SANTOS	89,56	
	MARIA CATARINA ESTÉVÃO DEODATO	350,14	
	MARIA CATARINA VARGAS	172,81	
	MARIA CECÍLIA DOMINGOS	133,24	
	MARIA CELESTE RODRIGUES PALMA	59,60	
	MARIA CLAUDINA MATIAS	49,19	
	MARIA CLAUDINA ROMÃO PARREIRA	39,30	
	MARIA CLOTILDE BENTO PASSOS ROSA	201,67	
	MARIA COLAÇO VALADAS	201,35	
	MARIA CONCEIÇÃO GOMES COSTA ROSA	71,46	
	MARIA CRISTINA DIAS LUÍS	84,62	
	MARIA CUSTÓDIA	95,36	
	MARIA CUSTÓDIA BRÁS	58,38	
	MARIA CUSTÓDIA FREITAS AFONSO	84,60	
	MARIA CUSTÓDIA PINHEIRO	151,25	
	MARIA DA CONCEIÇÃO CORREIA	282,64	
	MARIA DA CONCEIÇÃO GARCIAS	36,30	
	MARIA DA CONCEIÇÃO NUNES	176,30	
	MARIA DA ENCARNAÇÃO CORREIA MARTINS	22,70	
	MARIA DA GUADALUPE CARDOSO GLÓRIA	128,36	
	MARIA DA SAUDADE SANTOS MESTRE	39,30	
	MARIA DA SOLEDADE PALMA	157,06	

Transferências Correntes Concedidas para 2010

CÂMARA MUNICIPAL DE MÉRTOLA

(Designação de entidade local)

Ano: 2010

(unidade: €)

Disposições Legais	Entidade	Valor	Observações
	MARIA DAS DORES LUCIANA DOS SANTOS	204,53	
	MARIA DAS DORES PALMA CESÁRIO	133,02	
	MARIA D'ASSUNÇÃO GOMES	5,52	
	MARIA D'ASSUNÇÃO PALMA	31,38	
	MARIA DE ASSUNÇÃO DAVID	438,61	
	MARIA DE FÁTIMA BATISTA CAETANO	45,67	
	MARIA DE FÁTIMA COLAÇO CONDUTO	70,74	
	MARIA DE FÁTIMA DOS RAMOS	79,53	
	MARIA DE FÁTIMA EMÍDIO FERNANDES	164,10	
	MARIA DE FÁTIMA ERMELINDA SILVA	87,84	
	MARIA DE FÁTIMA PALMA MARTINS BRÁS	47,50	
	MARIA DE FÁTIMA PEREIRA ROMÃO	93,98	
	MARIA DE FÁTIMA REIS GARCIA	18,91	
	MARIA DE FÁTIMA SANTOS MARTA PALMA	19,60	
	MARIA DE JESUS BARBOSA SEQUEIRA VALENTE	23,35	
	MARIA DE LURDES PAULINO	145,03	
	MARIA DO CARMO	75,57	
	MARIA DO CARMO GARCIA FIALHO	19,60	
	MARIA DO CARMO LÚCIA	113,41	
	MARIA DO CARMO RAPOSO RODRIGUES	178,59	
	MARIA DO CÉU DE JESUS	64,54	
	MARIA DO CÉU RAPOSO TEIXEIRA	35,79	
	MARIA DO CÉU VAZ MARTINS SABINO	523,50	
	MARIA DO ROSÁRIO HORTA TEIXEIRA	35,37	
	MARIA DO ROSÁRIO MARTINS RUIVO	37,38	
	MARIA DO ROSÁRIO PALMA BENTO MARTINS	19,60	
	MARIA DOS ANJOS	80,85	
	MARIA DOS ANJOS CVSTODIA COSTA	88,62	
	MARIA DOS ANJOS DA CRUZ COLAÇO PALMA	153,26	
	MARIA DOS ANJOS GERTRUDES COSTA DOS SANTOS	231,62	
	MARIA DOS ANJOS M. GUERREIRO	22,70	
	MARIA DOS ANJOS ROSÁRIO TENDEIRO	70,42	

Transferências Correntes Concedidas para 2010

CÂMARA MUNICIPAL DE MÉRTOLA

(Designação da entidade local)

Ano: 2010

(unidade: €)

Disposições Legais	Entidade	Valor	Observações
	MARIA DOS ANJOS SILVESTRE	56,90	
	MARIA DOS REIS	14,42	
	MARIA DOS SANTOS AMARO	66,00	
	MARIA DOS SANTOS CEZÁRIO CARRASCO	110,39	
	MARIA DOS SANTOS VALÉRIO REVEZ	86,98	
	MARIA DULCE ALVES BARROCA	39,30	
	MARIA DULCE VENÂNCIO COSTA FELICIO	39,30	
	MARIA EDUARDA FREITAS DOMINGUES	19,60	
	MARIA EDUARDA MARTINS VALADAS	39,20	
	MARIA ELISA PASSOS VALENTE	77,32	
	MARIA ELVIRA BRÁS LOURENÇO	16,60	
	MARIA EMÍLIA SANTOS PEREIRA DOMINGOS	19,60	
	MARIA EUGÉNIA CARDEIRA RODRIGUES	22,70	
	MARIA FELICIDADE COSTA PEREIRA	8,62	
	MARIA FELICIDADE GOMES RAPOSO	8,60	
	MARIA FELICIDADE LUZIA	19,06	
	MARIA FELICIDADE PEREIRA	58,16	
	MARIA FERNANDA GOMES MARTINS CORDEIRO	22,50	
	MARIA FERNANDA REIS GUERREIRO	351,22	
	MARIA FERNANDA SANTOS FERNANDES	7,22	
	MARIA FRANCISCA DA CRUZ	146,24	
	MARIA GABRIELA PEREIRA ANACLETO ALMEIDA	42,30	
	MARIA GARCIAS COSTA	55,78	
	MARIA GLÓRIA SILVA INÁCIO CAETANO	19,60	
	MARIA GRACIETE DOS SANTOS REVEZ	43,18	
	MARIA GUERREIRO COLAÇO	107,72	
	MARIA HELENA HENRIQUES MADEIRA GONÇALVES	45,20	
	MARIA HELENA LOPES HORTA	78,60	
	MARIA HELENA REIS ARTUR ANACLETO	22,49	
	MARIA INÁCIA BALANCHO CAEIRO MESTRE	62,15	
	MARIA INÁCIA LEONOR	27,15	
	MARIA INÁCIA SILVESTRE	148,12	

Transferências Correntes Concedidas para 2010

CÂMARA MUNICIPAL DE MÉRTOLA

(designação da rubrica local)

Ano: 2010

(unidade: €)

Disposições Legais	Entidade	Valor	Observações
	MARIA INÉS DE ALMEIDA SIMÃO SEVERINO	200,00	
	MARIA INÉS VARGAS ROSA	150,00	
	MARIA IRENE MARTINS NEVES	18,60	
	MARIA IRENE MEDEIROS PALMA DOS SANTOS	164,00	
	MARIA ISABEL	87,95	
	MARIA ISABEL DIONIZIO	64,35	
	MARIA ISABEL TEIXEIRA DAS NEVES	56,33	
	MARIA JESUS MARTINS	58,90	
	MARIA JESUS PEREIRA PORFÍRIO LOURENÇO	185,76	
	MARIA JOANA DAS DORES	295,58	
	MARIA JOÃO TOMÉ RODRIGUES HORTA	294,04	
	MARIA JOAQUINA CONCEIÇÃO FELICIO	99,71	
	MARIA JOAQUINA DA SILVA	51,13	
	MARIA JOAQUINA LOURENÇO GUEDELHA	252,69	
	MARIA JOAQUINA MEDEIROS	175,37	
	MARIA JOSÉ	259,58	
	MARIA JOSÉ BALBINA	71,63	
	MARIA JOSÉ CAETANO	46,77	
	MARIA JOSÉ CONSTANTINO	151,30	
	MARIA JOSÉ DIONÍSIO CAIXINHA	39,30	
	MARIA JOSÉ GOMES	234,27	
	MARIA JOSÉ GUERREIRO RODRIGUES AFONSO	132,53	
	MARIA JOSÉ GUERREIRO SILVA HORTA	84,60	
	MARIA JOSÉ MARTINS AFONSO	80,63	
	MARIA JOSE PACHECO LOPES	440,47	
	MARIA JOSÉ PALMA	182,70	
	MARIA JOSÉ PEREIRA ANACLETO PARREIRA	45,30	
	MARIA JOSÉ ROSA	42,71	
	MARIA JOSÉ SOCORRO GUERREIRO	6,51	
	MARIA JOSÉLIA COSTA NOGUEIRA	19,60	
	MARIA LAURA ALVES FELIPE	85,10	
	MARIA LEONOR MOURATA RODRIGUES PALMA	200,00	

Transferências Correntes Concedidas para 2010

CÂMARA MUNICIPAL DE MÉRTOLA

Designação da subarquia local

Ano: 2010

(unidade: €)

Disposições Legais	Entidade	Valor	Observações
	MARIA LOPES CRISTÓVÃO	88,26	
	MARIA LÚCIA GOMES	112,91	
	MARIA LUCIANA	51,55	
	MARIA LUCIANA MEDEIRO DA LUZ	97,24	
	MARIA LUDOVINA	313,09	
	MARIA LUISA CLAUDIND	318,57	
	MARIA LURDES GONÇALVES	196,26	
	MARIA LURDES PEREIRA	5,37	
	MARIA LUZIA N. OLIVEIRA MARTINS	68,35	
	MARIA MADALENA DA PALMA RUAS	81,94	
	MARIA MANUEL RAMOS NETO	90,37	
	MARIA MANUELA CARMO ALVES ALMEIDA	19,60	
	MARIA MANUELA CAVACO REIS HORTA	29,60	
	MARIA MANUELA GONÇALVES FERNANDES AFONSO	39,30	
	MARIA MANUELA LOURENÇO MESTRE	58,70	
	MARIA MANUELA MARTINS DANIEL	99,79	
	MARIA MANUELA MARTINS PALMA LOPES	19,60	
	MARIA MANUELA NASCIMENTO PALMA PALMA	39,20	
	MARIA MARCELLIANA CORREIA	310,62	
	MARIA MARGARIDA DA PALMA LUÍS	22,70	
	MARIA MARGARIDA GUERREIRO COSTA	188,11	
	MARIA MARGARIDA PEFEIRA REIS	45,30	
	MARIA MARGARIDA SANTOS ALMEIDA	19,60	
	MARIA MARQUES RAPOSO	75,24	
	MARIA MARTINS MARQUES	300,37	
	MARIA MEDEIRO HORTA	7,97	
	MARIA NARCISA TEIXEIRA	75,87	
	MARIA NAZARÉ BENTO FABIÃO PALMA	140,60	
	MARIA NEVES RODRIGUES	52,79	
	MARIA NUNES ALEIXO EUSÉBIO	27,18	
	MARIA ODETE AUGUSTA PEREIRA	353,71	
	MARIA ODETE LUZ ROSA	22,70	

Transferências Correntes Concedidas para 2010

CÂMARA MUNICIPAL DE MÉRTOLA

Designação da entidade local

Ano: 2010

(unidade: €)

Disposições Legais	Entidade	Valor	Observações
	MARIA ODETE VASQUES	61,94	
	MARIA PALMA COLAÇO MARÇALO	440,96	
	MARIA PATROCÍNIA DE JESUS	150,39	
	MARIA RAPOSO TEIXEIRA	230,75	
	MARIA REGINA MARTINS PALMA COSTA BERNARDINO	45,30	
	MARIA ROMANA GUERREIRO LINO	5,10	
	MARIA ROMEIRA BRANCO	57,47	
	MARIA ROSA OLIVEIRA RIBEIRO	45,30	
	MARIA ROSALINA MARQUES GUERREIRO	227,15	
	MARIA SEBASTIANA DO BRITO	29,66	
	MARIA SENHORINHA FELÍCIO	24,32	
	MARIA TEIXEIRA BARÃO	64,10	
	MARIA TERESA COLAÇO	164,89	
	MARIA TERESA LEAL	174,09	
	MARIA TERESA MESTRE MARTINS COLAÇO	22,70	
	MARIA TERESA PIRES	136,47	
	MARIA TERESA SOARES	103,53	
	MARIA TOMÁZIA RAPOSO	300,81	
	MARIA VALENTE GOMES	78,16	
	MARIA VITÓRIA OAS ROCHA BALHESTER DE PINHO CONCEIÇÃO	22,70	
	MARIA VITÓRIA GUERREIRO	354,19	
	MARIANA ANTÓNIA O'ASSUNÇÃO	51,51	
	MARIANA AUGUSTA PEREIRA	101,35	
	MARIANA DA CONCEIÇÃO	5,53	
	MARIANA DE JESUS OAS SILVAALVES	70,35	
	MARIANA ENCARNAÇÃO ROXO	130,80	
	MARIANA JOAQUINA CANDEIAS	79,68	
	MARIANA JOAQUINA ROORIGUES	28,56	
	MARIANA JOAQUINA TEIXEIRA	75,01	
	MARIANA MARIA MADEIRA DRAGO	150,59	
	MARIANA MARTINS BATISTA MARIANO	155,10	
	MARIANA SILVA LOPES	87,37	

Transferências Correntes Concedidas para 2010

CÂMARA MUNICIPAL DE MÉRTOLA

(Designação da subcategoria local)

Ano: 2010
(unidade: €)

Disposições Legais	Entidade	Valor	Observações
	MARIANA VARGAS LOPES	117,27	
	MARIANO COUTINHO DE BRITO	31,45	
	MARIETA LURDES CARLOTA	17,02	
	MARINA ISABEL CAETANO SANCHES	350,00	
	MÁRIO JOAQUIM MIGUEL LUÍS	12,22	
	MARISOL MARQUES VENTURA	61,70	
	MARTA ALEXANDRA PEREIRA COSTA MATIAS	78,60	
	MARTIM PARENTE FIGUEIRA	150,00	
	MATILDE BRANCO VIEGAS RAPOSO	66,64	
	MATILDE FRANCISCA CONCEIÇÃO	65,75	
	MATILDE JOSÉ SILVA	69,22	
	MIGUEL ALVES ARNEDO ROLHA	200,00	
	MIGUEL INÁCIO BONITO	16,76	
	MIGUEL NEVES CARREIRO	200,00	
	MIGUEL NUNO BRÁZIO CIPRIANO	150,00	
	MILENE LORADOR SEQUEIRA	200,00	
	MINA DE SÃO DOMINGOS - FUTEBOL CLUBE	17.313,00	
	MIQUELINA MARIA RAPOSO	32,07	
	MIRALDINA MARIA PALMA	389,02	
	MOTOCUBE OS FALCÕES DAS MURALHAS	600,00	
	MOURA SALÚQUIA-ASSOCIAÇÃO DE MULHERES DO CONCELHO DE MOURA	1.232,00	
	MUSÉE SANS FRONTIÈRES AISBL	3.000,00	
	NÁDIA GABRIEL ROSA	1.206,00	
	NATÁLIA DE ALMEIDA CARDEIRA	268,71	
	NATÁLIA MARIA	51,35	
	NÍDIA ISABEL ALMEIDA BELO	1.253,00	
	NOÉMIA DA CONCEIÇÃO MAMEDE PALMA	213,09	
	NOÉMIA MARIA PEREIRA GUERREIRO	35,77	
	NDÉMIA ZARCDS AFDNSO	20,60	
	NÚCLEO DE VOLUNTARIADO DE MÉRTOLA	2.750,00	
	NÚCLEO SPORTINGUISTA DO CONCELHO DE MÉRTOLA	700,00	
	NUNO MIGUEL BRAGA MARQUES	58,80	

Transferências Correntes Concedidas para 2010

CÂMARA MUNICIPAL DE MÉRTOLA

(designação da subarquia local)

Ano: 2010

(verdade: 6)

Disposições Legais	Entidade	Valor	Observações
	OCETE MARIA CANDEIAS HORTA	22,70	
	OLGA DO NASCIMENTO FATANA SILVESTRE	22,70	
	OLÍVIA DE JESUS SEBASTIÃO GUERREIRO	76,00	
	OLÍVIA ROSA	20,96	
	OTÍLIA MARIA JESUS VIEGAS	91,02	
	OTÍLIA MARIA LOURENÇO MATA	19,60	
	OTÍLIA MARIA NUNES	5,98	
	PALMIRA MARIA BÁRBARA	150,06	
	PALMIRA MARIA SILVA	135,00	
	PATRÍCIA ALEXANDRA PIRES GUERREIRO	195,30	
	PAULA CRISTINA COSTA PAULO	18,60	
	PAULA CRISTINA DIAS MARTINS	19,60	
	PAULA CRISTINA GOMES BENTO FICALGO	39,10	
	PAULA ENCARNAÇÃO MARTINS RAMIRES	22,70	
	PEDRO FILIPE PALMA BAROSA	1.503,00	
	PEDRO XAVIER PALMA MARTINS	470,00	
	PERPÉTUA MARIA COSTA	320,81	
	PORFÍRIO AMÂNCIO FELIPE	65,06	
	QUALIFICA	1.648,00	
	RAIA DO CHANÇÁ-ASSOCIAÇÃO DE DESENVOLVIMENTO LOCAL	2.500,00	
	RAUL FERNANDO DOS SANTOS HORTA	22,70	
	ROSA MARIA FELICIDADE	96,62	
	ROSA MARIA INÁCIA	13,77	
	ROSA MARIA ROMANA MATOS COELHO DA LUZ	313,56	
	ROSA MARIA SANTOS MATOS	45,30	
	ROSÁLIA MARIA GOMES	226,11	
	ROSALINA MARIA BRANCO COLAÇO BRAZ	27,19	
	ROSALINA PEREIRA FELIPE	102,64	
	ROSÁRIA SILVA BÁRBARA ROMÃO	11,57	
	RUI FRANCISCO PAULINO	53,26	
	SANDRA CRISTINA CANDEIAS GOMES	22,70	
	SANDRA ISABEL MEDEIROS ROSA	39,30	

Transferências Correntes Concedidas para 2010

CÂMARA MUNICIPAL DE MÉRTOLA

(designação da entidade local)

Ano: 2010

(unidade: €)

Disposições Legais	Entidade	Valor	Observações
	SANORA MARIA DOS SANTOS ROSA	90,60	
	SANTA CASA DA MISERICÓRDIA DE MÉRTOLA	58.935,56	
	SARA SOARES DE CAMPILLO	200,00	
	SEBASTIÃO AMARO DA LUZ	141,80	
	SEBASTIÃO LOURENÇO ROSA D'ASSUNÇÃO	68,97	
	SÍLVIA D'ASSUNÇÃO PALMA	186,54	
	SÍLVIA MARIA ENCARNAÇÃO LOPES	233,61	
	SÍLVIA PIRES GONÇALVES	114,40	
	SIMPLÍCIO ANTÓNIO JOAQUIM	146,30	
	SIMPLÍCIO JOSÉ COSTA	54,48	
	SOCIEDADE DE CONFRATERNIZAÇÃO E RECREATIVA DE CORTE SINES	2.550,00	
	SOCIEDADE RECREATIVA MESQUITENSE	500,00	
	SOCIEDADE REPUBLICANA DE INSTRUÇÃO E RECREIO DO MONTE DOS BENI	250,00	
	SOFIA ISABEL ROSA HENRIQUES	19,60	
	SOLEDADE MARIA TEIXEIRA DOMINGOS GONÇALVES	38,60	
	SÓNIA ALEXANDRA LOPES LAMPREIA PALMA	156,33	
	SÓNIA DOS ANJOS PALMA COSTA PIRES SANTOS	45,30	
	SÓNIA ISABEL JOSÉ FERNANDES	39,30	
	SÓNIA MARGARIDA FERNANDES GUERREIRO	221,59	
	SUSANA CRISTINA PIRES GUERREIRO GARROCHINHO	114,36	
	SUSANA ISABEL JANEIRO TARASSA OIAS	45,30	
	SUSANA MARIA CAVACO REIS COLAÇO	30,12	
	SUSANA MARIA GONÇALVES BENTO	45,30	
	SUSANA PAULA LUCAS BARÃO	22,70	
	SUSETE MARIA PALMA ALEXANDRE	19,60	
	TÂNIA ALEXANDRA PALMA CONCEIÇÃO MARQUES	19,60	
	TÂNIA ISABEL MARTINS CAVACO	1.503,00	
	TÂNIA VANESSA BELO SILVA	25,79	
	TELMA SOFIA PRATAS PALMA	19,60	
	TEOTÓNIO GREGÓRIO SANCHES	106,59	
	TERESA DO CÉU CARMO LEAL	354,59	
	TERESA ISABEL PALMA SILVINO MECEIROS	19,60	

Transferências Correntes Concedidas para 2010

CÂMARA MUNICIPAL DE MÉRTOLA

Designação da subárea local

Ano: 2010

(unidade: €)

Disposições Legais	Entidade	Valor	Observações
	TERESA MARIA	184,73	
	TERESA MARIA CUSTÓDIO	116,88	
	TERESA MARIA DE JESUS	194,36	
	TERESA MARIA LOPES DA PALMA	42,30	
	TERESA MARIA VALADAS CAVACO	50,30	
	TIAGO MIGUEL LAMPREIA FATANA	2.000,00	
	TOMÁS CORREIA MARTINS	200,00	
	TOMÁS MARQUES BONITD	150,00	
	VANESSA TATIANA LAMPREIA SILVA	1.253,00	
	VENÂNCIO ANTÓNIO FRAGOSO	118,77	
	VENCESLAU SEQUEIRA LUIS	125,31	
	VICÊNCIA VASQUES MESTRE	136,23	
	VIKTÓRIYA YANOCHKO	45,30	
	VILMA MARIA FERNANDES TIRADO	39,30	
	VIOLETA YURIEVA ANGELOVA	84,60	
	VIRGÍLIO FRANCISCO JOÃO	51,73	
	VIRGÍLIO MANUEL	222,26	
	VIRGÍNIA MARIA AFONSO	56,77	
	VIRGÍNIA MARIA DA CUNHA MACÁRIO	45,30	
	VIRGÍNIA ROSA DO ROSÁRIO	88,58	
	VITÓRIA MARIA	20,92	
	VITORINO MARTINS CORREIA	63,90	
	WADY-ACTOS GRUPO DE TEATRO DE MÉRTOLA	1.750,00	
	YU YONGLI	138,48	
	ZOPIRO GARCIAS RODRIGUES	84,60	
	Total:	707.725,82	

Transferências Capital Concedidas para 2010

CÂMARA MUNICIPAL DE MÉRTOLA

(Designação da autarquia local)

Anos: 2010

(unidade: €)

Disposições Legais	Entidade	Valor	Observações
	ALSUD-COOPERATIVA DE ENSINO E FORMAÇÃO PROF. DO ALENGARVE, CIPF	30.000,00	
	ALZIRA PALMA ARSÉNIO	336,00	
	AMALGA-ASSOCIAÇÃO DE MUNICÍPIOS ALENTEJANOS PARA A GESTÃO DO AI	13.687,25	
	AMÉLIA LOPES GONÇALVES	198,00	
	AMÉLIA MARIA INÁCIA	3.250,00	
	ANDREZA FAIMOS ROMEIRA	2.500,00	
	ANTÓNIO EVANGELISTA SANTOS	1.900,00	
	ANTÓNIO MEDEIROS ROSA	2.550,00	
	ARMINDA MARIA MESTRE	650,00	
	ASSOCIAÇÃO DE DEFESA DO PATRIMÓNIO DE MÉRTOLA	7.500,00	
	ASSOCIAÇÃO DE MUNICÍPIOS PARA A GESTÃO DA ÁGUA PÚBLICA NO ALENTE	9.399,09	
	ASSOCIAÇÃO DOS AMIGOS DO VAU LUCAS	3.750,00	
	AUGUSTA MARIA FRANCISCA VARELA	4.434,55	
	CASA DO SPORT LISBOA E BENFICA EM MÉRTOLA	520,87	
	CENTRO CULTURAL E RECREATIVO DE BOISÕES	332,99	
	CENTRO CULTURAL E RECREATIVO DE ESPARGOSA	4.500,00	
	CENTRO CULTURAL E RECREATIVO DE TACÕES	1.222,50	
	CENTRO DE APOIO A IDOSOS DE MOREANES	6.420,00	
	CENTRO DE CONFRATERNIZAÇÃO REPUBLICANO DE CORVOS	878,03	
	CENTRO POPULAR DOS TRABALHADORES DE PENEDOS	449,25	
	CENTRO RECREATIVO E CULTURAL DE ALVARES	510,00	
	CENTRO RECREATIVO E CULTURAL DIMARTINENSE	412,50	
	CERCIBEJA-COOP. DE EDUCAÇÃO E REABILIT. DE CIDADÃOS INADAPTADOS E	1.000,00	
	CLUBE NÁUTICO DE MÉRTOLA	6.483,00	
	DUARTE MENDES GUERREIRO	7.500,00	
	FABRICA IGREJA PAROQUIAL DA FREGUESIA DE SANTANA DE CAMBAS	2.843,50	
	FELICIANA MARIA PALMA SILVA	1.780,00	
	FRANCISCO BELCHIOR	3.914,20	
	FUNDAÇÃO SERRÃO MARTINS	50.000,00	
	GRUPO CORAL GUADIANA DE MÉRTOLA	174,99	
	HELENA MARIA ANTÓNIA	2.010,00	
	JOÃO COLAÇO TEIXEIRA	2.695,00	

Transferências Capital Concedidas para 2010

CÂMARA MUNICIPAL DE MÉRTOLA

(designação da autarquia local)

Ano: 2010

(unidade: €)

Disposições Legais	Entidade	Valor	Observações
	JOÃO MANUEL MARTINS	1.000,00	
	JOSÉ COLAÇO DA SILVA	2.500,00	
	JOSÉ JOAQUIM	3.634,20	
	JUNTA DE FREGUESIA DE MÉRTOLA	12.898,68	
	JUNTA DE FREGUESIA DE S. JOÃO DOS CALDEIREIROS	5.208,15	
	JUNTA DE FREGUESIA DE S. PEDRO DE SÓLIS	28.899,31	
	JUNTA DE FREGUESIA DE SANTANA DE CAMBAS	1.800,00	
	LUIA JOAQUINA RAPOSO DE JESUS	4.000,00	
	MANUEL ANTÓNIO MARIA	1.800,00	
	MANUEL MESTRE PALMA	2.300,00	
	MARGARIDA PAULINO DIAS	9.234,00	
	MARIA DA SILVA RAPOSO PALMA	2.000,00	
	MARIA DE FÁTIMA BATISTA CAETANO	2.400,00	
	MARIA DOS ANJOS ROSÁRIO TENDEIRO	3.250,00	
	MARIA ROSALINA MARQUES GUERREIRO	1.120,00	
	MARIA TOMÁZIA RAPOSO	3.100,00	
	MERTURIS-EMPRESA MUNICIPAL DE TURISMO, E.M.	13.735,88	
	MOTOCULUBE OS FALCÕES DAS MURALHAS	510,00	
	NÚCLEO DE VOLUNTARIADO DE MÉRTOLA	600,00	
	ROSALINA PEREIRA FELIPE	2.700,00	
	SANTA CASA DA MISERICÓRDIA DE MÉRTOLA	89.740,68	
	SOCIEDADE DE CONFRATERNIZAÇÃO E RECREATIVA DE CORTE SINES	2.038,84	
	SOCIEDADE RECREATIVA MESQUITENSE	900,00	
	Total:	378.181,46	

Subsídios Concedidos para 2010

CÂMARA MUNICIPAL DE MÉRTOLA

(designação da autarquia local)

Ano: 2010

(unidade: €)

Disposições Legais	Entidade	Valor	Observações
	COOPERATIVA OFICINA DE TECELAGEM DE MÉRTOLA, C.R.L.	10.000,00	
	FUNDAÇÃO SERRÃO MARTINS	60.000,00	
	MERTURIS-EMPRESA MUNICIPAL DE TURISMO, E.M.	122.779,99	
	RODOVIÁRIA DO ALENTEJO, S.A.	66.223,70	
	TESOUREIRO MUNICIPAL DE MÉRTOLA	83.907,01	
	Total:	342.910,70	

8.3.4.4 - Transferências Correntes
RECEITA

Ano: 2010
(unidade: €)

CÂMARA MUNICIPAL DE MÉRTOLO
(designação da autarquia local)

Desposições Legais	Entidade Financiadora	Transferências		Observações
		Orçadas	Obitidas	
	DGAL - Direcção Geral Autarquias Locais	7.141.347,00€	6.847.247,96€	
	Instituto de Solidariedade e Segurança Social	18.000,00€	18.887,24€	
	Direcção Geral dos Livros e das Bibliotecas	61.133,00€	4.066,00€	
	Direcção Geral da Administração Interna	1,00€	771,46€	
	Instituto Financeiro para o Desenvolvimento Regional	4.250,00€	4.250,00€	
	Diputación Provincial de Huelva	375,00€	375,01€	
	Município de Évora	10.091,00€	9.319,94€	
	Heriágo Malta	82.818,00€	10.084,83€	
	Comissão de Coordenação e Desenvolvimento Regional do Alentejo	45.034,00€	8.773,02€	
	Associação de Municípios do Baixo Alentejo e Alentejo Litoral	25.284,00€	13.769,50€	
	Programa Operacional do Potencial Humano	61.804,00€	52.814,38€	
	ODIANA - Associação para o Desenvolvimento do Baixo Guadiana	8.249,00€	8.249,76€	
	Instituto do Emprego e Formação Profissional	73.745,00€	52.711,53€	
	Direcção Regional do Ensino do Alentejo	102.500,00€	170.757,58€	

TOTAL

7.211.088,21€

8.3.4.5 - Transferências Capital
RECEITA

Ano: 2010
 (unidade: €)

CÂMARA MUNICIPAL DE MÉRTOLA
 (designação da autarquia local)

Desposições Legais	Entidade Financiadora	Transferências		Observações
		Orçadas	Obtidas	
	DGAL - Direcção Geral Autarquias Locais	4.554.934,00€	4.380.986,00€	
	Diputación Provincial de Huelva	1.699.236,00€	1.646.182,92€	
	Instituto Financelro para o Desenvolvimento Regional	734.675,46€	440.783,31€	
	Instituto de Emprego e Formação Profissional	5.000,00€	11.120,62€	
	TOTAL		6.479.072,85€	

8.3.6.1. - Empréstimos (a)

CÂMARA MUNICIPAL DE MÉRTOLO

Caracterização do Empréstimo	Data de aprovação pela A.M.	Data de contratação do empréstimo	Prazo do contrato	Anos decorridos	Visto do J.C.		Finalidade do empréstimo	Capital		Encargos do ano			Ano: 2010		
					Número de Registo	Data		Contratado	Utilizado	7.ª de Junho	Amortização	Juros	Total	Divida em 1 de Janeiro	Divida em 31 de Dezembro
Módio e longo prazos (b)							(c)								
96-06-26	96-10-17	26A	6,5		55604	96-09-25	Construção de Fogos no Con-junto Habit.Fundouros (I)	348.086,11	332.188,48	-	14.897,49	2.037,96	16.920,45	229.479,00	214.596,51
87-07-26	97-09-03	15A	10		50916	91-08-12	Mapção Rural-Faz.Ramaç Acesso e Anuam. Corte do Pólo (N)	1.321.614,43	977.643,88	-	83.092,72	2.605,59	65.698,30	252.301,60	169.208,86
98-06-26	98-08-21	20A	9,25		25769	98-07-31	Rep.Equip.e Miraast.Daatic Interpries de Nov(7 IN)	333.795,55	302.160,00	-	20.184,00	0,00	20.184,00	176.610,00	156.426,00
01.06.29	01.09.05	15A	6,25		2229	01.09.12	Saneam.Básico Mesa S.Dom. C.GatoCima, de Baico, a C. Velha e Urb.Eric.Noroeste (N)	2.394.229,91	1.969.789,74	-	244.484,51	23.588,11	208.072,62	1.720.855,62	1.476.471,91
01.05.29	01.09.05	15A	6,25		2220	01.09.12	Repar.Estradaç.Arlum.Far-nandas e Monte Alto. Urb. ZE 2 (N)	2.244.580,54	1.719.572,00	-	239.692,38	23.125,77	262.818,15	1.687.223,47	1.447.531,09
01.06.29	01.09.05	15A	6,25		2231	01.09.12	Cemitérios-Const.Cemitério de Mértola (N)	902.824,19	902.824,19	-	88.583,42	8.540,82	97.084,24	623.128,94	634.803,52
01.06.29	01.07.31	15A	6,25				Viação Rural-Banel.Conesev. Estradaç e Caminhos Terra Batida (Parte Beneficida) (I)	335.361,73	335.361,73	-	26.241,51	1.301,76	27.543,27	181.043,02	154.901,51
01.06.29	01.07.31	15A	6,25				Viação Rural-Banel.Conesev. Estradaç e Caminhos Terra Batida (Parte Beneficida) (I)	647.307,98	260.499,40	-	21.261,36	2.152,73	23.414,09	149.929,85	128.668,49
03.06.27	05.03.17	20A	2,5		962	05.07.14	Saneamento Básico de Alcaria Ruiva, Corte Sines, Curvos e Moreaneas (I)	154.210,00	154.210,00	-	8.567,22	2.561,71	2.561,71	137.075,56	128.508,34
03.06.27	05.08.10	20A	2		2085	05.05.23	Saneam.Básico São Miguel São João, São Pedro e Penedos (I)	350.278,00	338.016,00	-	16.279,26	5.298,48	5.296,49	260.468,18	244.189,92
05.08.19	08.04.03	20A	0,486		0486	08.06.24	Nicho de Empresas	116.615,00	116.615,00	-	3.294,86	1.416,07	4.710,93	118.615,00	115.320,14
								9.151.133,45	7.011.483,42		766.503,73	72.827,00	814.484,25	5.536.828,44	4.770.324,71

A transportar...

Caracterização do Empréstimo	Data de aprovação pela A.M.	Data de contratação do empréstimo	Preço do contrato	Anos de amortização	Vista do T.C.		Finalidade do empréstimo (c)	Capital		Taxa de Juro	Encargos do ano				Divida em 1 de		Obs
					Número de Registo	Data		Controlado	Utilizado		Amortização	Juros	Total	Janeiro	Dezembro		
Transporte...	05.08.19	08.04.03	20A	0	485	08.06.24	CM 51J e Ponta do Ponalão	9.151.133,45	7.411.483,42	-	72.827,00	814.484,25	5.536.628,44	4.770.324,71			
	07.04.24	07.08.05	20A	0	730	07.10.11	CM 1096 - 1º troço entre Corte do Pinto e Barranco dos Alcaldes	248.714,00	248.714,00	-	6.908,72	9.877,97	248.714,00	241.806,28			
	07.04.24	07.06.05	20A	0	730	07.10.11	CM 1096 - 2º troço entre Barranco dos Alcaldes e Corte do Azinha	171.330,00	171.930,00	-	10.073,04	12.156,31	171.330,00	162.641,97			
	07.04.24	07.06.05	20A	2	727	07.08.01	Centros Educativos de Ferreiros e São Miguel do Pinheiro	661.000,00	661.000,00	-	8.733,30	9.177,88	231.285,00	224.551,70			
	07.04.24	07.06.05	20A	2	727	07.08.01	Centros Educativos de Aguiar e Santana Cambas	728.500,00	477.153,00	-	17.396,84	16.589,60	170.846,00	153.451,36			
	03.06.27	08.01.14	20A	0	1102	07.09.07	Cine-Teatro Marques Duque	298.461,00	298.461,00	-	3.421,25	5.665,48	133.961,00	136.588,75			
	08.04.24	08.05.08	20A	0	596	08.08.21	Elco Comercial da Manteleira	750.000,00	750.000,00	-	0,00	11.375,61	760.000,00	750.000,00			
	08.04.24	08.05.06	20A	0	596	08.08.21	Saneamento e Pavimentação Algodor	650.000,00	650.000,00	-	0,00	7.784,79	610.000,00	650.000,00			
	08.04.24	08.05.06	20A	0	596	08.08.21	Saneamento e Pavimentação Via Glória	400.000,00	400.000,00	-	0,00	5.741,58	400.000,00	400.000,00			
	08.04.24	08.05.06	20A	0	596	08.08.21	Saneamento e Pavimentação Permalos	400.000,00	400.000,00	-	0,00	3.429,99	168.530,00	400.000,00			
							Saneamento e Pavimentação Vale da A	0,00	93.000,00	-	-	0,00	0,00	93.000,00			
TOTAL								13.683.268,45	11.787.271,42		55.999,75	115.166,39	8.653.628,44	8.196.977,97			

a) - As colunas serão preenchidas quando se justifique.

b) - A dosagem por empréstimos bancários, por obrigações, ou/ou empréstimos e por entidade.

c) - Utilizam (1), se estiver isento do limite de enjambamento, indicando a legislação aplicável, e (N), no caso contrário.

1) - Lei nº 42/98, com as alterações introduzidas pelas: Lei nº 67-B/96, de 31/12; Lei nº 3-B/2000, de 4/4; Lei nº 15/2001, de 20/8; Lei nº 94/2001, de 20/8 e Lei Orgânica nº 2/2002, de 28/8.

- Dec-Lei nº 38-C/2001, de 8/2 (Artº 4º da Lei nº 2-A/2001, B2).

- Artº 32º da Lei nº 42/98, na redacção dada pelo artº 28º da LOE/2000

- n.º 6 art.º 19º Lei 55-8/2004 LOE 2005

- n.º 6 art.º 19º Lei 55-8/2004 LOE 2005, na redacção da Lei n.º 33-A/2005, de 29/7

1) - O Empréstimo têm um período de carência de capital do vinte e quatro meses.

O Presidente da Câmara,

Mórtola, aos 21 de Março de 2011

CÂMARA MUNICIPAL DE MÉRTOLA

Endividamento - Outras Dívidas a Terceiros

Ano:

2010

	Caracterização da Dívida	Dívida em 1 de Janeiro	Dívida em 31 de Dezembro	Dos observações
2172	Clientes a utentes c/ cações (Cobrança)	1.554,38	1.554,38	
221000013	ARMANDO F. S. ESPADA, LDA	0,00	414,00	
221000018	AUTO-SUECO, LDA	0,00	292,01	
221000020	CAMELINHA, BELCHIOR & MACHADO, LDA	0,00	310,32	
221000022	CAIXA DE CRÉDITO AGRÍCOLA MÚTUO DE BEJA E MÉRTOLA	229,35	139,00	
221000025	MANUEL JOAQUIM BERNARDINO	318,20	0,00	
221000031	COOPERATIVA AGRÍCOLA DO GUADIANA, C.R.L.	330,37	3.203,42	
221000032	ANTÓNIO GREGÓRIO MIRA & JOSÉ GREGÓRIO MIRA, LDA	1.033,30	0,00	
221000037	RAPOSO & LUZIA-COMBUSTÍVEIS E LUBRIFICANTES, LDA	21.305,99	26.506,59	
221000047	MENDES & IRMÃOS, LDA	4.894,10	2.223,89	
221000049	TURISMO À BEIRA RID-GUADIANA, LDA	60,00	0,00	
221000061	BERNER-PRODUTOS PARA MONTAGEM E FIXAÇÃO, LDA	332,21	0,00	
221000060	MARIA FILOMENA MARÇAL DE VILHENA	348,00	0,00	
221000069	MASTEREST CASTRO VERDE-INSPEÇÕES DE VEÍCULOS, S	0,00	346,00	
221000077	CORLITO-CENTRO TÉCNICO DE ARTES GRÁFICAS, LDA	3.037,75	0,00	
221000093	CASA DE PNEUS DE MÉRTOLA, LDA	230,88	12.906,61	
221000098T	VIDEIRA LUCLANA-COMÉRCIO DE VIDROS, LDA	0,00	01,31	
221000108	SANTA CASA DA MISERICÓRDIA DE MÉRTOLA	408,89	750,00	
221000112	CTT-CORREIOS DE PORTUGAL, S.A.	4.450,22	7.550,10	
221000116	LAGRIL-SOCIEDADE AGRÍCOLA E INDUSTRIAL, S.A.	241,36	0,00	
221000128	CONSOEP CONSTRUÇÃO, S.A.	120,00	0,00	
221000129	ELECTRO REQUETIM-DISTRIBUIÇÃO DE MATERIAL ELÉTRIC	106,62	0,00	
221000133	AIRC-ASSOCIAÇÃO DE INFORMÁTICA DA REGIÃO CENTRO	3.986,00	500,00	
221000136	REPSOL PORTUGUESA, S.A.	15.293,83	0,00	
221000147	JOSÉ FERNANDO CDNCEIÇÃO MIGUEL	0,00	94,80	
221000170	CARLOS MANUEL CARDOSO FERREIRA	0,00	302,06	
221000172	XEROX PORTUGAL-EQUIPAMENTOS DE ESCRITÓRIO, LDA	4.033,49	1.985,09	
221000187	ASSOCIAÇÃO DOS TÉCNICOS ADMINISTRATIVOS MUNICIPAIS	0,00	375,00	

CÂMARA MUNICIPAL DE MÉRTOLO

Endividamento - Outras Dívidas a Terceiros

Ano:

2010

	Caracterização da Dívida	Dívida em 1 de Janeiro	Dívida em 31 de Dezembro	Observações
221000182	PRESSELVIRE-IMPRESA LIVRE, S.A	234,72	1.775,30	
221000200	PT COMUNICAÇÕES, S.A	26,45	66,00	
221000201	ELISABETE MARIA CALQUINHA PIÇARRA PATRIARCA SEBAST	276,40	189,64	
221000207	AUTO PEÇAS, OE ALVARO LUIS AZINHEIRA	0,00	3.133,12	
221000213	JOSÉ DA PAZ BERNARDINO	108,60	0,00	
221000214	ASSOCIAÇÃO DE MUNICIPIOS DO BAIXO ALENTEJO E ALENT	24.094,62	29.674,46	
221000218	AUTO IDEAL DE MÉRTOLO, LDA	202,72	24,20	
221000220	PNEUMECA-COMÉRCIO E ASSISTÊNCIA A PNEUS, LDA	0,00	99,22	
221000226	IMPRESA NACIONAL CASA DA MOEDA	50,00	0,00	
221000241	TORNDEJA-REPARAÇÃO DE PEÇAS, LDA	0,00	169,40	
221000244	JOTA CBS-COMUNICAÇÃO E IMAGEM, LDA	162,00	1.149,50	
221000255	CEJUR-CENTRO DE ESTUDOS JURIDICOS DO MINHO	140,00	80,00	
221000268	IMPRESA MUNICIPALISTA, OE CÉSAR CASTELÃO & FILHOS	0,00	807,07	
221000269	AUTO SALUOUIA (BEJA)-REPARADORA, LDA	0,00	217,12	
221000274	ASSOCIAÇÃO DE CRIADORES OE OVINOS DO SUL-ACOS	0,00	6.168,00	
221000276	CONSERVATÓRIA DOS REGISTOS CENTRAIS	8,00	9,00	
221000280	ACK-ACESSÓRIOS, CANGAS E KAVAKS, LDA	0,00	828,85	
221000289	TMN-TELECOMUNICAÇÕES MÓVEIS NACIONAIS, S.A.	6.428,51	50,01	
221000298	PT PRIME-SOLUÇÕES EMPRESARIAIS DE TELECOMUNICAÇÃO	290,54	292,97	
221000300	PADARIA FLOR DO GUAOIANA, LDA	62,50	0,00	
221000301	CARPINTARIA MECÂNICA-OS TRÊS IRMÃOS, LDA	572,99	0,00	
221000342	A TENDA, OE FERNANDO MANUEL RIBEIRO LAMPREIA	1.047,63	0,00	
221000346	DISCOPEÇAS-TRANSFORMAÇÃO E FABRICAÇÃO DE COMPONENT	0,00	425,19	
221000350	SOCIRA-SOCIEDADE DE COMPONENTES DE RADIADORES, LDA	576,00	0,00	
221000355	JOSÉ CÂNDIDO CHICHARO & FILHO, LDA	785,52	964,37	
221000368	NESTLÉ WATERS DIRECT PORTUGAL, S.A.	1.032,87	508,43	
221000369	CAIXA GERAL DE DEPÓSITOS, S.A	1.041,88	0,00	
221000371	SILVANA MARIA P. CORREIA SILVA FERREIRA	22,40	166,05	

CÂMARA MUNICIPAL DE MÉRTOA

Endividamento - Outras Dívidas a Terceiros

Ano:

2010

Caracterização da Dívida	Dívida em 1 de Janeiro	Dívida em 31 de Dezembro	Observações
221000380 CASA DO POVO DE SANTANA DE CAMBAS	266,20	893,20	
221000381 GUADAPE-COMÉRCIO DE PRODUTOS AGROPEC. E MAT. DE C	75,00	0,00	
221000383 BANCO COMERCIAL PORTUGUÊS, S.A.	433,75	0,00	
221000388 CEGONHA BRANCA-CAFÉ, RESTAURANTE, LDA	2.456,30	2.400,00	
221000393 MIGAS-CAFÉ RESTAURANTE, LDA	74,80	0,00	
221000394 MARIA OA CONCEIÇÃO BARÃO COSTA	34,45	135,50	
221000418 PLANILIMPA-SOCIEDADE DE LIMPEZAS OO SUL, LDA	4.210,68	1.905,26	
221000425 EOP DISTRIBUIÇÃO-ENERGIA, S.A.	835,88	0,00	
221000432 VIA VERDE PORTUGAL-GESTÃO DE SISTEMAS ELECTRÓNICOS	326,95	302,25	
221000441 COLÚMBIA TRISTAR WARNER-FILMES DE PORTUGAL, LDA	212,40	428,34	
221000445 CASA COSTA, DE LUÍS FILIPE GOMES COSTA RODRIGUES P	298,20	50,00	
221000447 ASSOCIAÇÃO HUMANITÁRIA DOS BOMBEIROS VOLUNTÁRIOS I	5.512,83	0,00	
221000459 OURIVESARIA TULIPA-COMÉRCIO DE OURO E PRATAS, LDA	0,00	580,00	
221000462 SOCIEDADE EDITORIAL BÉTICA, LDA	0,00	133,10	
221000464 SOCIEDADE PORTUGUESA DO AR LÍQUIDO "ARLÍQUIDO", LD	336,24	152,93	
221000466 DIESELBEJA-SOCIEDADE REPARADORA DE BOMBAS INJECTOI	143,08	361,92	
221000481 BENITO TOMÉ DA ROSA	0,00	174,00	
221000484 BRICOMARCHÉ-BRIBEJA, LDA	27,50	0,00	
221000480 BENVINDA & DIAS, LDA	34,56	0,00	
221000502 DIRECÇÃO-GERAL PROTECÇÃO SOCIAL AOS FUNC. E AGENT	36.357,52	0,00	
221000522 ZON LUGOMUNDO AUDIOVISUAIS, SA	1.698,00	1.536,70	
221000531 CASA DE PASTO TAMUJE, DE EDUARDO MANUEL OIAS ROMBA	0,00	48,20	
221000532 SULCATE PEÇAS-COMÉRCIO DE PEÇAS PARA MÁQUINAS E OU	0,00	436,38	
221000533 TIFÁ, DE MARIA DE FÁTIMA GONÇALVES JACINTO	43,00	139,28	
221000548 NICOLA DI NUNZIO	2.266,00	3.639,68	
221000549 PÚBLICO-COMUNICAÇÃO SOCIAL, S.A.	0,00	199,65	
221000575 INSTITUTO NACIONAL DE ADMINISTRAÇÃO, I.P.	0,00	600,00	
221000581 CAMEIRINHA-MÁQUINAS AGRÍCOLAS, LDA	0,00	74,87	

CÂMARA MUNICIPAL DE MÉRTOA

Endividamento - Outras Dívidas a Terceiros

Ano:

2010

	Caracterização da Dívida	Dívida em 1 de Janeiro	Dívida em 31 de Dezembro	Observações
221000584	8RITO CAMACHO, LDA	1.035,68	850,33	
221000603	PETRÓLEOS DE PORTUGAL-PETROGAL, S.A.	578,31	354,93	
221000605	FARMÁCIA PANÇADA	0,00	876,95	
221000608	CERTOMA-COMÉRCIO TÉCNICO DE MÁQUINAS, LDA	0,00	32,34	
221000756	CTMSR-CENTRO TÉCNICO OE MOLAS E SEGURANÇA RODOVIA	0,00	163,35	
221000972	MARIA GABRIELA PEREIRA ANACLETO ALMEIDA	0,00	8,00	
221001128	ESPAÇO TEMPO E UTOPIA-ARQUITECTURA E ARTES DO ESPE	0,00	1.452,00	
221001317	O. B. PEREIRA	0,00	89,30	
221001318	E & B DATA-SISTEMAS DE INFORMAÇÃO E ASSESSORIA EMP	180,00	0,00	
221001367	PEDRO MIGUEL BENTO SIMÕES	751,80	180,30	
221001410	TIPOGRAFIA VITÓRIA, LDA	108,00	129,47	
221001410	8EJALAR-LOIÇAS E VIDROS, DE SEBASTIÃO & FILHOS, LD	0,00	1.061,00	
221001598	ITEUVE PORTUGAL, LDA	466,99	304,74	
221001600	VP OOLIS-VESTUÁRIO PROFISSIONAL DE PROTECÇÃO, LDA	168,00	0,00	
221001008	MOLGARVE-REPARAÇÃO DE MOLAS, LDA	222,00	0,00	
221001761	ANTÓNIO M. REBORÃO MONTALVO	60,00	0,00	
221001837	AKI BRICODIS, S.A.	27,78	0,00	
221001890	MÁRMORES SINTRA FILHOS, LDA	45,60	0,00	
221001964	AUTO LIDADOR-COMÉRCIO DE PEÇAS E ACESSÓRIOS P/AUTO	0,00	110,88	
221001877	NEOPARTS-COMÉRCIO E INDÚSTRIA AUTOMÓVEL, LDA	0,00	602,96	
221001895	RÁDIO CASTRENSE-SOCIEDADE UNIPESSOAL, LDA	0,00	348,48	
221002040	AUTO-REPARADORA RUI, JOÃO & FREITAS, LDA	0,00	378,86	
221002278	BANCO ESPÍRITO SANTO, S.A.	0,00	2.188,43	
221002344	HEWLETT-PACKARD PORTUGAL, LDA	368,94	0,00	
221002361	CENTRO RECREATIVO E CULTURAL DE ALVARES	0,00	144,00	
221002552	ITRON-SISTEMAS DE MEDIÇÃO, LDA	548,87	0,00	
221002558	LUTHISA-LUSITANA DE TRATAMENTOS DE HIGIENE, LDA	0,00	482,79	
221002606	PROGLOBAL-COMÉRCIO OE PRODUTOS LICENCIADOS, LDA	0,00	1.918,46	

CÂMARA MUNICIPAL DE MÉRTOLO

Endividamento - Outras Dívidas a Terceiros

Ano:

2010

	Caracterização da Dívida	Dívida em 1 de Janeiro	Dívida em 31 de Dezembro	Observações
221002641	MERTURIS-EMPRESA MUNICIPAL DE TURISMO, E.M.	0,00	2.178,00	
221002747	COCAS PRODUÇÕES-PRODUÇÃO DE EVENTOS UNIPessoal, I	0,00	544,5b	
221002764	RESIALENTEJO-TRATAMENTO E VALORIZAÇÃO DE RESÍDUOS,	0,00	9.132,84	
221002803	EXTINLÍDER, DE ANTÓNIO FERRO PATO	27b,48	0,00	
221002814	SOREPAGRO-SOCIOADE DE REPRESENTAÇÕES DE MÁQUINA	0,00	181,77	
221002917	FITONOVO PORTUGAL-DESERVAGENS INDUSTRIAIS, LDA	10.712,52	0,00	
221002946	J. C. GUERREIRO-ARMAZENISTA DE MATERIAL ELÉCTRICO,	32,90	0,00	
221002913	ESTUDANTINA-PAPELARIA E LIVRARIA, LDA	149,40	466,05	
221003034	TECNOSPIE, S.A.	797,23	0,00	
221003078	TYCO INTEGRATED SYSTEMS UNIPessoal LDª	11.313,95	6.825,95	
221003114	JORGE MANUEL BORRALHO JACINTO	0,00	710,27	
221003116	HOTEL SÃO DOMINGOS-SOCIOADE HOTELEIRA E TURÍSTICA	905,00	0,00	
221003119	ROLEAR ALÉM TEJO-ELECTRICIDADE E MÁQUINAS, LDA	135,74	b,00	
221003139	CONSERVATÓRIA DO REGISTO DE AUTOMÓVEIS DE LISBOA	33,00	0,00	
221003205	CONTENUR PORTUGAL, S.A.	0,00	6,05	
221003253	AGRUPAMENTO DE ESCOLAS DE MÉRTOLO	4.623,50	4.124,30	
221003278	VECOFABRIL-ACESSÓRIOS E TRANSFORMAÇÃO DE VEÍCULOS	0,00	122,69	
221003301	VEDICERCA-VEDAÇÕES, SA	66,95	0,00	
221003324	ALGARDATA-SISTEMAS INFORMÁTICOS, S.A.	0,00	234,74	
221003397	MINO-SOFTWARE MULTIMÉDIA E INDUSTRIAL, S.A.	916,90	0,00	
221003414	INFOCONTRDL-ELECTRÓNICA E AUTOMATISMO, LDA	b,00	126,51	
221003486	BAJUPEÇAS-COMÉRCIO DE PEÇAS E ACESSÓRIOS PARA AUTO	0,00	353,10	
221003496	PAPELARIA JOLEFI, LDA	0,00	189,76	
221003498	MODELSTAND-CONCEPÇÃO E MONTAGEM DE EXPOSIÇÕES, L	0,00	33.870,32	
221003557	HYDRAPLAN-MANUTENÇÃO E COMÉRCIO DE VEÍCULOS, S.A.	0,00	2.022,57	
221003569	MUNICÍPIO DE BEJA	427,00	0,00	
221003580	CPCIS-COMPANHIA PORTUGUESA DE COMPUTADORES, INFOR	0,00	284,86	
221003587	AVS-CORRETORES DE SEGURDS, S.A.	2.595,99	17.963,62	

CÂMARA MUNICIPAL DE MÉRTOLA

Endividamento - Outras Dívidas a Terceiros

Ano:

2010

	Caracterização da Dívida	Dívida em 1 de Janeiro	Dívida em 31 de Dezembro	Observações
221003682	DESIGNOISPUB, LDA	460,20	0,00	
221003714	AEROCLIMA-INDÚSTRIA TÉRMICA, LDA	384,37	387,58	
221003851	PROSEGUJ-COMPANHIA DE SEGURANÇA	0,00	2.768,48	
221003859	FORMATO VERDE-COMUNICAÇÃO, FORMAÇÃO E GESTÃO DE C	3.846,00	0,00	
221003970	ATINFORMATICA 2 - SOLUÇÕES E SISTEMAS, S.A.	1.755,91	3.595,43	
221004077	SCANGARY-MANUTENÇÃO E REPARAÇÃO DE VEÍCULOS PESAD	0,00	828,24	
221004165	AGS-ADMINISTRAÇÃO E GESTÃO DE SISTEMAS DE SALUBRID	9.846,37	18.299,82	
221004183	RUI COSTA-UNIPESSOAL, LDA	0,00	1.197,90	
221004209	EDP SERVIÇO UNIVERSAL, S.A.	818,96	1.237,58	
221004212	REPSOL GÁS PORTUGAL, S.A.	922,82	1.104,82	
221004276	JOÃO JOSÉ DE MATOS PACHECO DA SILVA	311,72	0,00	
221004304	OCÉ PORTUGAL - EQUIPAMENTOS GRÁFICOS, S.A	234,96	236,92	
221004375	FARMÁCIA NOVA DE MÉRTOLA, DE SUPERFÉCITA-UNIPESSOAL	1.667,00	1.027,20	
221004393	VIFATO-SOC. COMERCIAL DE EQUIPAMENTOS DE PROTECÇÃO	12.928,19	0,00	
221004462	L. BAIÃO UNIPESSOAL, LDA	0,00	172,21	
221004520	EDISPORT-SOCIEDADE DE PUBLICAÇÕES, SA	0,00	302,50	
221004659	LUSÁGUA AMBIENTE-SERVIÇOS AMBIENTAIS, S.A.	53.929,40	30.630,57	
221004694	VERLAG DASHÖFER-EDIÇÕES PROFISSIONAIS, UNIP., LDA	35,57	0,00	
221004696	PRIS AUDIOVISUAIS, S.A.	0,00	315,81	
221004714	OLIVEIRA, REIS & ASSOCIADOS, SRDC, LDA.	988,00	1.790,80	
221004801	AL CAPOTE PUBLICIDADE & MARKETING, S.U. LDA	0,00	1.563,32	
221004805	AMBIMEO - GESTÃO AMBIENTAL LDª	64,72	120,21	
221004883	LPO-LABORATÓRIO PRÓ-QUALIDADE, LDA.	1.897,70	1.421,42	
221004919	UNISELF - GESTÃO E EXPLORAÇÃO DE RESTAURANTES OE	9.335,60	2.916,07	
221004984	PREVICOL II, VIGILÂNCIA INTERACTIVA, UNIPESSOAL, L	0,00	423,50	
221004990	CARMONA-SOCIEDADE DE LIMPEZA E TRATAMENTO DE COMB	204,55	142,90	
221005001	MLM SUC., DE FERNANDO LAMPREIA UNIPESSOAL, LDA	36,00	0,00	
221005009	SOCIEDADE FARMACEUTICA DO GUADIANA, LDA	1.642,42	0,00	

CÂMARA MUNICIPAL DE MÉRTOLA

Endividamento - Outras Dívidas a Terceiros

Ano:

2010

	Caracterização da Dívida	Dívida em 1 de Janeiro	Dívida em 31 de Dezembro	Observações
221005035	QUALIFICA	0,00	6.050,00	
221005048	ANTÓNIO DURO DESIGNERS, SOCIEDADE UNIPESSOAL, LOA	0,00	1.447,17	
221005065	M. RODRIGUES & ASSOCIADOS - SOCIEDADE DE ADVOGADOS	4.200,00	6.352,60	
221005068	CONTAVIVA-GABINETE CONTABILIDADE, SOCIEDADE UNIPES	3.060,00	0,00	
221005080	SIQ - SOCIEDADE DE INDÚSTRIAS QUÍMICAS, LDA	0,00	716,32	
221005180	ACRILAUTO, DE JOSÉ MANUEL SANTOS PINTO	271,20	0,00	
221005248	NOVIPAPEL - NOVO ARMAZÉM DE PAPELARIAS, LDA	0,00	473,22	
221005266	ZOOMED-GESTÃO AMBIENTAL, UNIPESSOAL, LDA	247,07	113,14	
221005274	NEW CREATION - DISTRIBUIÇÃO ARTIGOS DE PAPELARIA,	0,00	49,76	
221005335	PAPELPAK, LDA.	0,00	1.314,67	
221005339	SERPARTE, LDA	480,00	0,00	
221005341	GALP COMERCIALIZAÇÃO PORTUGAL, LDA.	2.424,62	0,00	
221005368	HELPPHONE - TECNOLOGIAS COMUNICAÇÃO SA	0,00	392,20	
221005366	9IQUIMICOS-COMÉRCIO DE PRODUTOS QUÍMICOS, LDA	729,00	0,00	
221005418	OPI SOCIEDADE UNIPESSOAL, LDA	790,80	0,00	
221005421	NATUREZA BRINCALHONA EDUCAÇÃO AMBIENTAL, LDA.	660,00	0,00	
221005422	7ROFIBRINDE, LDA	312,00	0,00	
221005438	HUGO MIGUEL PALMA RUIVO	130,56	28,69	
221005445	NERBE-ASSOCIAÇÃO EMPRESARIAL DO BAIXO ALENTEJO E L	50,00	0,00	
221005460	BIRDS & NATURE TOURS, UNIPESSOAL, Lda	840,00	0,00	
221005462	CERTAS PALAVRAS-TRADUÇÃO, EDIÇÃO, FORMAÇÃO E SERV.	116,33	0,00	
221005473	ENTREPOSTO ALGARVE VIATURAS E MÁQUINAS, S.A.	382,81	0,00	
221005485	INSTITUTO DOS REGISTOS E NOTARIADO, IPICONS, REG.CIV	18,20	0,00	
221005486	SABORES DO SADO-SOCIEDADE EXP. HOTELEIRA, LDA	12,60	0,00	
221005487	CASABLANCA	224,00	0,00	
221005489	COMG-COMERCIALIZAÇÃO DE GÁS, SA	1.770,18	2.599,30	
221005496	LOGICA TI PORTUGAL SA	0,00	528,00	
221005497	HOTEL ONIX LDA	240,00	0,00	

CÂMARA MUNICIPAL DE MÉRTOLA

Endividamento - Outras Dívidas a Terceiros

Ano:

2010

Caracterização da Dívida	Dívida em 1 de Janeiro	Dívida em 31 de Dezembro	Observações
221005573 AGRILHENA-COMERCIALIZAÇÃO E REPARAÇÃO DE MÁQUINAS	0,00	540,77	
221005580 RINAVE-QUALIDADE E SEGURANÇA, ACE	0,00	77,82	
221005605 PAVEL & SOBRAL, LDA	0,00	390,83	
221005893 BRUNO MIGUEL SANTOS DIAS - INDÚSTRIA DE ESCOVAS	0,00	285,56	
221005723 FIBRILUMINA - EQUIPAMENTOS ELÉCTRICOS UNIPessoal,	0,00	14,62	
221005756 RDLEAR MAIS - SOLUÇÕES E COMÉRCIO DE EQUIPAMENTO,	0,00	143,26	
221005766 ÁGUAS PÚBLICAS DO ALENTEJO, SA	0,00	24.112,81	
221005797 CASA SENNA, LDA	0,00	423,50	
221005927 MESTRES PUBLICIDADE, LDA	0,00	605,00	
221005881 PUBUPOSTER PUBLICIDADE GERAL, LDA.	0,00	907,50	
221005865 DIDÁCTICO EXPRESSO, UNIPessoal LDA	0,00	302,50	
221005911 APOASC-ASS.PORTUGUESA DESENVOLVIMENTO ANIMAÇÃO S/	0,00	60,00	
221005927 IRMC CENTRO DE INFORMÁTICA E CONTABILIDADE, LDA	0,00	580,80	
221005930 SCALEA COMBUSTÍVEIS, S.A.	0,00	21.659,00	
221005940 PROSALIS - PROJECTO DE SAÚDE EM LISBOA	0,00	40,00	
221005941 BLOM PORTUGAL	0,00	10.799,25	
242112 I.R.S. - Dependente (Cobrança)	23.160,00	22.667,00	
242212 I.R.S. - Independente (Cobrança)	1.497,01	1.276,88	
242412 I.R.S. - Predial (Cobrança)	776,93	488,45	
24369 IVA Pagar - Aguardando processo de Despesa	23.712,03	13.314,16	
24412 Imposto do Selo (Cobrança)	278,40	36,00	
245122 ADSE (Cobrança)	3.482,45	3.398,78	
245222 CGA - Retenções aos Funcionários (Cobrança)	19.165,35	18.565,34	
245232 CGA - Retenção aos Fornecedores (Cobrança)	11,96	0,00	
245322 ISSS-Centro Distrital de Baixa-Rel.Func.(Cobrança)	7.435,53	7.412,54	
2454222 Serviço de assistência médico-social (Cobrança)	59,13	56,17	
2454232 Fundo sindical de assistência (Cobrança)	19,71	18,72	
249022 Emolumentos pelo visto em escrituras (Cobrança)	45,00	0,00	

CÂMARA MUNICIPAL DE MÉRTOLA

Endividamento - Outras Dívidas a Terceiros

Ano:

2010

	Caracterização da Dívida	Dívida em 1 de Janeiro	Dívida em 31 de Dezembro	Observações
2490422	DGRF-Parte nas cartas de caçador (Cobrança)	448,00	174,79	
2490462	DGRF- Impostos de requerimentos (Cobrança)	1,00	0,50	
249082	Licenciamento estabelec. industriais (Cobrança)	419,75	419,75	
249102	SEF-Taxa certificado registo de estrang. (Cobrança)	14,00	0,00	
2611000018	AUTO-SUECO, LDA	2.031,71	0,00	
2611000032	ANTÓNIO GREGÓRIO MIRA & JOSÉ GREGÓRIO MIRA, LDA	3.229,63	3.033,76	
2611000047	MENDES & IRMÃOS, LDA	0,00	2.169,53	
2611000058	MANUEL JOAQUIM PINTO, S.A.	75.467,28	402,94	
2611000090	JOAQUIM DE SOUSA BRITO, S.A.	3.477,79	0,00	
2611000102	ELÍDIO FERREIRA-COMÉRCIO DE ELECTRÓNICA E INFORMAT	392,40	0,00	
2611000120	HAWORTH PORTUGAL-MOBILIÁRIO DE ESCRITÓRIO, S.A	173,81	2.720,00	
2611000128	CONSEPE CONSTRUÇÃO, S.A.	0,00	15.874,77	
2611000133	AIRC-ASSOCIAÇÃO DE INFORMATICA DA REGIÃO CENTRO	0,00	1.753,11	
2611000147	JOSÉ FERNANDO CONCEIÇÃO MIGUEL	2.000,00	0,00	
2611000173	AJN - MASSA INSOLVENTE DE MIMOGAL-CONSTRUÇÕES CIVI	5.254,65	5.254,65	
2611000201	ELISABETE MARIA CALQUINHA PIÇARRA PATRIARCA SEBAST	0,00	103,80	
2611000293	RESOPRE-SOCIEDADE REVENDEDORA DE APARELHOS DE PRL	0,00	6.348,87	
2611000342	A TENDA, DE FERNANDO MANUEL RIBEIRO LAMPREIA	0,00	369,60	
2611000425	EDP DISTRIBUIÇÃO-ENERGIA, S.A.	12.671,51	7.763,50	
2611000445	CASA COSTA, DE LUÍS FILIPE GOMES COSTA RODRIGUES P	42,00	0,00	
2611000458	LIVROS O ARIA FORMOSA-COMÉRCIO LIVREIRO, LDA	65,23	719,20	
2611000484	BRICOMARCHÉ-BRIBEJA, LDA	1.009,93	0,00	
2611000537	FERNANDO DA CRUZ COLAÇO COSTA	336,00	0,00	
2611000584	BRITO CAMACHO, LDA	824,30	0,00	
2611000614	SINALEUROPA-SINALIZAÇÃO E SEGURANÇA RODOVIÁRIA, LD	1.747,08	0,00	
2611000753	LUÍS MIGUEL BRAZ MORAIS COSTA	0,00	9.107,79	
2611001133	ALENFLOR-CENTRO DE JARDINAGEM DO ALENTEJO, LDA	0,00	1.667,58	
2611001417	SECIL PREBETÃO-PREFABRICADOS DE BETÃO, S.A.	0,00	1.364,81	

CÂMARA MUNICIPAL DE MÉRTOLA

Endividamento - Outras Dívidas a Terceiros

Ano:

2010

	Caracterização da Dívida	Dívida em 1 de Janeiro	Dívida em 31 de Dezembro	Observações
2611001624	AORAL-AGÊNCIA DE DESENVOLVIMENTO REGIONAL DO ALENT	19.350,00	19.350,00	
2611001984	INSTITUTO PIAGET-COOPERATIVA PARA O DESENVOLVIMENT	0,00	330,29	
2611002172	ADUINO CONSTRUÇÕES S.A.	24.657,49	0,00	
2611002552	ITRON-SISTEMAS DE MEDIÇÃO, LDA	1.622,46	0,00	
2611002810	PARALELO EDITORA, S.A.	0,00	274,21	
2611002842	GRILLO GAMA-ARQUITECTURA, ENGENHARIA E INFRA-ESTRUT	5.796,00	0,00	
2611003079	MANUTAN UNIPESSOAL, LDA	296,40	0,00	
2611003117	TECNOVIA-SOCIEDADE DE EMPREITADAS, S.A.	0,00	481,11	
2611003119	RDLEAR ALÉM TEJO-ELECTRICIDADE E MÁQUINAS, LDA	262,09	0,00	
2611003301	VEDICERCA-VEDAÇÕES, SA	748,19	0,00	
2611003324	ALGARDATA-SISTEMAS INFORMÁTICOS, S.A.	0,00	676,39	
2611003381	BURGAUSADO-AREIAS E GRAVILHAS DE SANTA MARGARIDA D	381,00	0,00	
2611003390	LASER BUILD-COMÉRCIO DE EQUIPAMENTOS INDUSTRIAIS,	0,00	1.542,24	
2611003580	CPCIS-COMPANHIA PORTUGUESA DE COMPUTADORES, INFOR	288,00	0,00	
2611003970	ATMINFORMATICA 2 - SDLUÇÕES E SISTEMAS, S.A.	4.401,85	0,00	
2611003994	ALVENOBRA-SOCIEDADE DE CONSTRUÇÕES, LDA	7.934,62	0,00	
2611004096	BLACHERE PORTUGAL-COMÉRCIO DE ILUMINAÇÃO, LDA	0,00	4.990,00	
2611004165	AGS-ADMINISTRAÇÃO E GESTÃO DE SISTEMAS DE SALUBRID	0,00	3.178,73	
2611004183	RUI COSTA-UNIPESSOAL, LDA	1.164,86	1.939,20	
2611004184	COLORETO, DE BARBEIROS DA SILVA, LDA	2.629,60	0,00	
2611004365	VÍTOR M. C. ANTUNES, LDA	931,86	16.761,24	
2611004414	FRANCISCO TOMÁS TIÇÃO LOPES	2.413,23	0,00	
2611004659	LUSÁGUA AMBIENTE-SERVIÇOS AMBIENTAIS, S.A.	13.422,69	0,00	
2611004710	ALBERTO COUETO ALVES, S.A.	72.463,15	5.563,90	
2611004717	INFINITO ALENTEJO EQUIPAMENTOS INDUSTRIAIS, LDA	8.754,96	0,00	
2611004789	MAURÍCIO - LTO, CONSTRUÇÕES, S.A.	96.696,97	0,00	
2611004821	SERRABRITAS - COMÉRCIO DE INERTES, CONSTRUÇÃO CIVI	364,32	0,00	
2611005165	ASIBEL, CONSTRUÇÕES, S.A.	251.200,32	0,00	

CÂMARA MUNICIPAL DE MÉRTOLA

Endividamento - Outras Dívidas a Terceiros

Ano:

2010

	Caracterização da Dívida	Dívida em 1 de Janeiro	Dívida em 31 de Dezembro	Observações
2611005282	GESTINVENTO - ENERGIA6 E REPRESENTAÇÕES DE EQUIPAM	3.343,20	0,00	
2611005312	BETAR CONSULTORES, LDª	4.680,00	0,00	
2611005473	ENTREPOSTO ALGARVE VIATURAS E MÁQUINAS, S.A.	0,00	1.369,99	
2611005479	TECMIHO - LAB. ANALISES QUIMICAS	15,00	0,00	
2611005509	PLANIREST-CONSTRUÇÕES, LDA.	0,00	65.931,46	
2611005515	MÓNICA ISABEL ESPADA GIÃO	200,00	0,00	
2611005723	FIBRILUMINA - EQUIPAMENTOS ELÉCTRICOS UNIPESSDAL,	0,00	1.215,49	
2611005797	CASA SENNA, LDA	0,00	1.058,75	
2611005863	REMSA - ALUGUER DE MAQUINAS, LDA	0,00	375,10	
2611005929	NEOFRANK EQUIPAMENTOS E SERVIÇOS, LDA.	0,00	163,35	
262912	Notário privativo (Cobrança)	900,00	0,00	
262922	Custas de processos de execução fiscal (Cobrança)	597,97	46,24	
26312	STAL - Sind. Nac. Trab. Adm. Local (Cobrança)	1.256,03	1.144,58	
26322	SBSI - Sind. Bancários do Sul e Ilhas (Cobrança)	11,26	11,36	
26332	STFCMM - Sind. Transp. Fluv. Cost. M. Merc. (Cobrança)	8,55	8,55	
26352	SGTE - Sind. Quadros Técnicos Estado (Cobrança)	19,00	9,50	
264622	Transf. recens. aleitoral p/J. Freg. (Cobrança)	0,00	1.075,14	
2684000108	SANTA CASA DA MISERICÓRDIA DE MÉRTOLA	60.572,76	1.740,15	
2684000111	AMALGA-ASSOCIAÇÃO DE MUNICÍPIOS ALENTEJANOS PARA A	0,00	500,00	
2684000139	JUNTA DE FREGUESIA DE CORTE DO PINTO	53,03	0,00	
2684000140	JUNTA DE FREGUESIA DE S. JDO DOS CALDEIREIROS	195,25	0,00	
2684000141	JUNTA DE FREGUESIA DE ESPÍRITO SANTO	227,43	0,00	
2684000142	JUNTA DE FREGUESIA DE S. MIGUEL DO PINHEIRO	298,03	0,00	
2684000143	JUNTA DE FREGUESIA DE S. SEBASTIÃO DOS CARROS	80,00	0,00	
2684000145	JUNTA DE FREGUESIA DE S. PEDRO DE SÓLIS	30,00	0,00	
2684000360	JUNTA DE FREGUESIA DE ALCARIA RUVA	374,55	0,00	
2684000367	CLUBE NAÚTICO DE MÉRTOLA	4.000,00	1.281,13	
2684000426	AMDA-ASSOCIAÇÃO EM MÉRTOLA PARA O DESENVOLVER E ANIM	750,00	0,00	

CÂMARA MUNICIPAL DE MÉRTOLA

Endividamento - Outras Dívidas a Terceiros

Ano:

2010

	Caracterização da Dívida	Dívida em 1 de Janeiro	Dívida em 31 de Dezembro	Observações
2684002460	LUÍS RUAS CORDEIRO	993,75	993,75	
2684002641	MERTURIS-EMPRESA MUNICIPAL DE TURISMO, E.M.	12.264,12	0,00	
2684002721	FÁBRICA DA IGREJA PAROQUIAL DA FREGUESIA DE S. MIG	0,00	1.000,00	
2684004046	MARIA AMÉLIA PALMA DA CRUZ	70,67	0,00	
2685522	Por fornecimento de bens e serviços (Cobrança)	566,14	566,14	
2685532	Curtos depósitos de garantia (Cobrança)	0,00	22.600,25	
2686012	Seguros de vida (Cobrança)	85,28	83,64	
2686022	Plano individual de reforma (Cobrança)	99,78	59,87	
2686042	Penhora parte vencimento funcionário (Cobrança)	781,91	787,43	
2686062	Centro Apoio Social Trab. C. M. Mértola (Cobrança)	3.186,28	3.111,02	
2686072	Associação Técnicos Admin. Municipais (Cobrança)	34,21	34,66	
2686082	Anulação cheques emitidos + 6 meses (Cobrança)	1.095,01	1.095,01	
2686092	Gratificação membros mesas de voto (Cobrança)	76,32	0,00	
2686182	CAS-Reembolso de apoio concedido (Cobrança)	50,00	0,00	
2686202	Ex-ama ECDL	50,00	50,00	
2686222	RESIALENTEJO-Refenção Tx Gestão Resíduos(Cobrança)	24.018,10	0,00	
26879002278	BANCO ESPIRITO SANTO, S.A.	0,00	10.203,58	
26879000170	CARLOS MANUEL CARDOZO FERREIRA	839,14	0,00	
26879002351	RUI MIGUEL CÔRREIA PONTES SANTOS	2.335,66	0,00	
26879005202	AGÊNCIA PORTUGUESA DO AMBIENTE	26,30	0,00	
26979005474	MÁRIO JORGE CORREIA MESTRE	300,00	0,00	
		1.140.428,03	661.337,10	

Mapa de Fundos de Manelo

Designação da Entidade - CÂMARA MUNICIPAL DE MÉRTOLA
Gerência - 2010

Titular do Fundo de Manelo - ANTÓNIO MANUEL GONÇALVES SIMÃO

Classificação Orçamental - 0102 CÂMARA MUNICIPAL
02010202 Gasólao

Dotação Orçamental - _____

Valor do Fundo - _____

Data da Constituição - _____

Ordem de Pagamento		
N.º	Data	Valor
521	17/02/2010	30,00
2040	03/05/2010	20,00
2424	17/05/2010	20,00
2425	17/05/2010	30,00
2895	14/06/2010	30,00
3851	08/07/2010	40,00
3852	08/07/2010	25,00
6107	15/10/2010	25,01
6108	15/10/2010	25,00
6431	08/11/2010	65,00
7699	17/12/2010	30,00
7700	17/12/2010	30,00
7859	27/12/2010	25,00
7860	27/12/2010	30,00

Classificação Orçamental - 0102 CÂMARA MUNICIPAL
020105 Alimentação-Refeições confeccionadas

Dotação Orçamental - _____

Valor do Fundo - _____

Data da Constituição - _____

Ordem de Pagamento		
N.º	Data	Valor
520	17/02/2010	11,16
2045	03/05/2010	3,20
2905	14/06/2010	15,94
6430	08/11/2010	4,45
7701	17/12/2010	0,90
7702	17/12/2010	14,00
7703	17/12/2010	4,58
7861	27/12/2010	1,98

Mapa de Fundos de Manelo

Designação da Entidade - CÂMARA MUNICIPAL DE MÉRTOLA
Gerência - 2010

Titular do Fundo de Manelo - ANTÓNIO MANUEL GONÇALVES SIMÃO

Classificação Orçamental - 0102 CÂMARA MUNICIPAL
020105 Alimentação-Rações confeccionadas

Dotação Orçamental - _____

Valor do Fundo - _____

Data da Constituição - _____

Ordem de Pagamento		
N.º	Data	Valor
7862	27/12/2010	52,85
7863	27/12/2010	8,00

Classificação Orçamental - 0102 CÂMARA MUNICIPAL
020106 Alimentação-Géneros para confeccionar

Dotação Orçamental - _____

Valor do Fundo - _____

Data da Constituição - _____

Ordem de Pagamento		
N.º	Data	Valor
7698	17/12/2010	22,83

Classificação Orçamental - 0102 CÂMARA MUNICIPAL
020111 Material de consumo clínico

Dotação Orçamental - _____

Valor do Fundo - _____

Data da Constituição - _____

Ordem de Pagamento		
N.º	Data	Valor
3856	08/07/2010	5,17

Mapa de Fundos de Maneio

Designação da Entidade - CÂMARA MUNICIPAL DE MÉRTOLA

Gerência - 2010

Titular do Fundo de Maneio - ANTÓNIO MANUEL GONÇALVES SIMÃO

Classificação Orçamental - 0102 CÂMARA MUNICIPAL

020115 Prémios, condecorações e ofertas

Dotação Orçamental - _____

Valor do Fundo - _____

Data de Constituição - _____

Ordem de Pagamento		
N.º	Data	Valor
522	17/02/2010	24,99
1602	23/03/2010	18,48

Classificação Orçamental - 0102 CÂMARA MUNICIPAL

020121 Outros bens

Dotação Orçamental - _____

Valor do Fundo - _____

Data de Constituição - _____

Ordem de Pagamento		
N.º	Data	Valor
2041	03/05/2010	4,00
2422	17/05/2010	3,25
2423	17/05/2010	5,97
3631	25/06/2010	3,50
3632	25/06/2010	7,75
3633	25/06/2010	11,40
3857	08/07/2010	4,20
3858	08/07/2010	8,59
6109	15/10/2010	3,50
6110	15/10/2010	9,75
6111	15/10/2010	15,26
6112	15/10/2010	404,26
6427	08/11/2010	49,31
6428	08/11/2010	36,00
6429	08/11/2010	1,30

Mapa de Fundos de Manéio

Designação da Entidade - CÂMARA MUNICIPAL DE MÉRTOLA
Gerência - 2010

Titular do Fundo de Manéio - ANTÓNIO MANUEL GONÇALVES SIMÃO

Classificação Orçamental - 0102 CÂMARA MUNICIPAL
020209 Comunicações

Dotação Orçamental - _____

Valor do Fundo - _____

Data da Constituição - _____

Ordem de Pagamento		
N.º	Data	Valor
3859	08/07/2010	1,60

Classificação Orçamental - 0102 CÂMARA MUNICIPAL
020210 Transportes

Dotação Orçamental - _____

Valor do Fundo - _____

Data da Constituição - _____

Ordem da Pagamento		
N.º	Data	Valor
1600	23/03/2010	34,40
1601	23/03/2010	2,10
3853	08/07/2010	28,20
3854	08/07/2010	2,35
3855	08/07/2010	4,50
6432	08/11/2010	6,40
7696	17/12/2010	45,40
7697	17/12/2010	2,35

Classificação Orçamental - 0102 CÂMARA MUNICIPAL
020220 Outros trabalhos especializados

Dotação Orçamental - _____

Valor do Fundo - _____

Data da Constituição - _____

Ordem de Pagamento		
N.º	Data	Valor
2046	03/05/2010	10,00
2426	17/05/2010	13,50

Mapa de Fundos de Maneio

Designação da Entidade - CÂMARA MUNICIPAL DE MÉRTOLA
Gerência - 2010

Titular do Fundo da Maneio - ANTÓNIO MANUEL GONÇALVES SIMÃO

Classificação Orçamental - 0102 CÂMARA MUNICIPAL
020220 Outros trabalhos especializados

Dotação Orçamental - _____

Valor do Fundo - _____

Data da Constituição - _____

Ordem de Pagamento		
N.º	Data	Valor
7704	17/12/2010	2,80

Classificação Orçamental - 0102 CÂMARA MUNICIPAL
020225 Outros serviços

Dotação Orçamental - _____

Valor do Fundo - _____

Data da Constituição - _____

Ordem de Pagamento		
N.º	Data	Valor
3860	08/07/2010	10,00

Dirigente responsável pela área Administrativa e/ou Financeira

Assinatura _____

Membro executivo responsável pela área/pelouro financeiro

Assinatura _____

Mapa de Fundos de Maneio

Designação da Entidade - CÂMARA MUNICIPAL DE MÉRTOLA

Gerência - 2010

Titular do Fundo de Maneio - ISABEL MARIA MARTINS DA SILVA

Classificação Orçamental - 0102 CÂMARA MUNICIPAL

020105 Alimentação-Refeições confeccionadas

Dotação Orçamental - _____

Valor do Fundo - _____

Data da Constituição - _____

Ordem de Pagamento		
N.º	Data	Valor
7740	20/12/2010	12,08

Classificação Orçamental - 0102 CÂMARA MUNICIPAL

020108 Material de escritório

Dotação Orçamental - _____

Valor do Fundo - _____

Data da Constituição - _____

Ordem de Pagamento		
N.º	Data	Valor
469	10/02/2010	15,00
2325	11/05/2010	3,30
7599	15/12/2010	7,60

Classificação Orçamental - 0102 CÂMARA MUNICIPAL

020121 Outros bens

Dotação Orçamental - _____

Valor do Fundo - _____

Data da Constituição - _____

Ordem de Pagamento		
N.º	Data	Valor
2326	11/05/2010	21,00
3821	06/07/2010	20,50
5361	23/09/2010	5,25
7600	15/12/2010	6,00
7601	15/12/2010	0,60
7741	20/12/2010	1,70

Mapa de Fundos de Maneio

Designação da Entidade - CÂMARA MUNICIPAL DE MÉRTOLA

Gerência - 2010

Titular do Fundo de Maneio - ISABEL MARIA MARTINS DA SILVA

Classificação Orçamental - 0102 CÂMARA MUNICIPAL

020209 Comunicações

Dotação Orçamental - _____

Valor do Fundo - _____

Data da Constituição - _____

Ordem de Pagamento		
N.º	Data	Valor
467	10/02/2010	5,89
2327	11/05/2010	2,30

Classificação Orçamental - 0102 CÂMARA MUNICIPAL

020210 Transportes

Dotação Orçamental - _____

Valor do Fundo - _____

Data da Constituição - _____

Ordem da Pagamento		
N.º	Data	Valor
470	10/02/2010	7,50
2931	16/06/2010	3,75

Mapa de Fundos de Manelo

Designação da Entidade - CÂMARA MUNICIPAL DE MÉRTOLA

Gerência - 2010

Titular do Fundo de Manelo - ISABEL MARIA MARTINS DA SILVA

Classificação Orçamental - 0102 CÂMARA MUNICIPAL

020220 Outros trabalhos especializados

Dotação Orçamental - _____

Valor do Fundo - _____

Data da Constituição - _____

Ordem de Pagamento		
N.º	Data	Valor
468	10/02/2010	3,00

O Dirigente responsável pela área Administrativa e/ou Financeira

Assinatura _____

O Membro executivo responsável pela área/pelouro financeiro

Assinatura _____

Mapa de Fundos de Maneio

Designação da Entidade - CÂMARA MUNICIPAL DE MÉRTOLA
Gerência - 2010

Titular do Fundo de Maneio - MANUEL JOSÉ DIAS MARQUES

Classificação Orçamental - 0102 CÂMARA MUNICIPAL
02010201 Gasolina

Dotação Orçamental - _____

Valor do Fundo - _____

Data da Constituição - _____

Ordem de Pagamento		
N.º	Data	Valor
1441	15/03/2010	65,01
2893	14/06/2010	28,92
2894	14/06/2010	30,30

Classificação Orçamental - 0102 CÂMARA MUNICIPAL
02010202 Gasóleo

Dotação Orçamental - _____

Valor do Fundo - _____

Data da Constituição - _____

Ordem de Pagamento		
N.º	Data	Valor
2007	29/04/2010	30,00
2884	14/06/2010	16,79
2886	14/06/2010	61,05
2887	14/06/2010	25,00
2892	14/06/2010	48,35
7686	17/12/2010	46,50
7687	17/12/2010	20,00
7688	17/12/2010	35,01
7689	17/12/2010	50,02

Mapa de Fundos de Maneio

Designação da Entidade - CÂMARA MUNICIPAL DE MÉRTOLA

Gerência - 2010

Titular do Fundo de Maneio - MANUEL JOSÉ DIAS MARQUES

Classificação Orçamental - 0102 CÂMARA MUNICIPAL
020104 Limpeza e higiene

Dotação Orçamental - _____

Valor do Fundo - _____

Data da Constituição - _____

Ordem de Pagamento		
N.º	Data	Valor
4357	13/08/2010	2,80

Classificação Orçamental - 0102 CÂMARA MUNICIPAL
02D105 Alimentação-Refeições confeccionadas

Dotação Orçamental - _____

Valor do Fundo - _____

Data de Constituição - _____

Ordem de Pagamento		
N.º	Data	Valor
1442	15/03/2010	9,00
1443	15/03/2010	8,28
1995	28/04/2010	16,25
1996	28/04/2010	7,50
2880	14/06/2010	24,00
2881	14/06/2010	13,10
6420	08/11/2010	13,95
7865	28/12/2010	21,20

Classificação Orçamental - 0102 CÂMARA MUNICIPAL
020108 Material de escritório

Dotação Orçamental - _____

Valor do Fundo - _____

Data de Constituição - _____

Ordem de Pagamento		
N.º	Data	Valor
2004	29/04/2010	21,00

Mapa de Fundos de Maneio

Designação da Entidade - CÂMARA MUNICIPAL DE MÉRTOLA

Gerência - 2010

Titular do Fundo de Maneio - MANUEL JOSÉ DIAS MARQUES

Classificação Orçamental - 0102 CÂMARA MUNICIPAL

020110 Produtos vendidos nas farmácias

Dotação Orçamental - _____

Valor do Fundo - _____

Data da Constituição - _____

Ordem de Pagamento		
N.º	Data	Valor
6423	08/11/2010	29,41
7556	15/12/2010	8,59

Classificação Orçamental - 0102 CÂMARA MUNICIPAL

020111 Material de consumo clínico

Dotação Orçamental - _____

Valor do Fundo - _____

Data da Constituição - _____

Ordem da Pagamento		
N.º	Data	Valor
4360	13/08/2010	18,15
5242	16/09/2010	9,90
5243	16/09/2010	1,90
5244	16/09/2010	5,00

Classificação Orçamental - 0102 CÂMARA MUNICIPAL

020112 Material de transporte-Peças

Dotação Orçamental - _____

Valor do Fundo - _____

Data da Constituição - _____

Ordem de Pagamento		
N.º	Data	Valor
2515	20/05/2010	12,90

Mapa de Fundos de Manelo

Designação da Entidade - CÂMARA MUNICIPAL DE MÉRTOLA
Gerência - 2010

Títular do Fundo de Manelo - MANUEL JOSÉ DIAS MARQUES

Classificação Orçamental - 0102 CÂMARA MUNICIPAL
020113 Material de consumo hoteleiro

Dotação Orçamental - _____

Valor do Fundo - _____

Data da Constituição - _____

Ordem de Pagamento		
N.º	Data	Valor
2005	29/04/2010	3,60
2006	29/04/2010	6,40

Classificação Orçamental - 0102 CÂMARA MUNICIPAL
020115 Prémios, condecorações e ofensas

Dotação Orçamental - _____

Valor do Fundo - _____

Data da Constituição - _____

Ordem de Pagamento		
N.º	Data	Valor
6421	08/11/2010	179,97
6422	08/11/2010	104,70

Classificação Orçamental - 0102 CÂMARA MUNICIPAL
020118 Livros e documentação técnica

Dotação Orçamental - _____

Valor do Fundo - _____

Data da Constituição - _____

Ordem de Pagamento		
N.º	Data	Valor
1440	15/03/2010	33,30
7549	15/12/2010	25,23

Mapa de Fundos de Maneio

Designação da Entidade - CÂMARA MUNICIPAL DE MÉRTOLA

Garência - 2010

Titular do Fundo de Maneio - MANUEL JOSÉ DIAS MARQUES

Classificação Orçamental - 0102 CÂMARA MUNICIPAL

020121 Outros bens

Dotação Orçamental - _____

Valor do Fundo - _____

Data da Constituição - _____

Ordem de Pagamento		
N.º	Data	Valor
1447	15/03/2010	15,98
1448	15/03/2010	7,00
1449	15/03/2010	7,90
1450	15/03/2010	2,40
1451	15/03/2010	22,00
2008	29/04/2010	41,25
2009	29/04/2010	4,80
2010	29/04/2010	16,45
2020	29/04/2010	20,40
2021	29/04/2010	42,90
2022	29/04/2010	13,94
2023	29/04/2010	26,90
2024	29/04/2010	7,20
2516	20/05/2010	5,00
2539	20/05/2010	30,96
2540	20/05/2010	7,40
2541	20/05/2010	10,00
3614	23/06/2010	34,95
3615	23/06/2010	15,36
3616	23/06/2010	13,16
3617	23/06/2010	19,50
3618	23/06/2010	92,09
3619	23/05/2010	12,16
3620	23/08/2010	5,00
4365	13/08/2010	3,00
4366	13/08/2010	20,57
4367	13/08/2010	14,90
4368	13/08/2010	48,98
4369	13/08/2010	25,80
4370	13/08/2010	41,69
4371	13/08/2010	6,38
4372	13/08/2010	36,90

Mapa de Fundos de Maneio

Designação da Entidade - CÂMARA MUNICIPAL DE MÉRTOA
Gerência - 2010

Títular do Fundo de Maneio - MANUEL JOSÉ DIAS MARQUES

Classificação Orçamental - 0102 CÂMARA MUNICIPAL
020121 Outros bens

Dotação Orçamental - _____

Valor do Fundo - _____

Data da Constituição - _____

Ordem de Pagamento		
N.º	Data	Valor
4373	13/08/2010	41,75
4374	13/08/2010	8,50
5245	16/09/2010	84,01
5247	16/09/2010	1,50
5248	16/09/2010	24,95
5249	16/09/2010	5,80
6412	08/11/2010	2,80
6413	08/11/2010	18,00
6414	08/11/2010	1,29
6415	08/11/2010	6,00
6424	08/11/2010	70,00
6425	08/11/2010	18,13
7557	15/12/2010	72,60
7558	15/12/2010	15,75
7559	15/12/2010	3,20
7866	28/12/2010	6,00
7867	28/12/2010	5,00
7868	28/12/2010	6,30
7869	28/12/2010	2,55
7870	28/12/2010	8,03
7871	28/12/2010	7,90
7873	28/12/2010	12,50

Mapa de Fundos de Maneio

Designação de Entidade - CÂMARA MUNICIPAL DE MÉRTOLA
Gerência - 2010

Titular do Fundo de Maneio - MANUEL JOSÉ DIAS MARQUES

Classificação Orçamental - 0102 CÂMARA MUNICIPAL
020210 Transportes

Dotação Orçamental - _____

Valor do Fundo - _____

Data da Constituição - _____

Ordem de Pagamento		
N.º	Data	Valor
1444	15/03/2010	2,00
1445	15/03/2010	15,75
1446	15/03/2010	2,35
2002	29/04/2010	44,70
2003	29/04/2010	2,35
2542	20/05/2010	7,95
2543	20/05/2010	4,45
2544	20/05/2010	74,45
2882	14/06/2010	48,85
2883	14/06/2010	5,60
4358	13/08/2010	69,45
4359	13/08/2010	4,70
6417	08/11/2010	2,35
6419	08/11/2010	22,20
6426	08/11/2010	3,50
7552	15/12/2010	5,45
7553	15/12/2010	85,50
7554	15/12/2010	6,45

Classificação Orçamental - 0102 CÂMARA MUNICIPAL
020220 Outros trabalhos especializados

Dotação Orçamental - _____

Valor do Fundo - _____

Data da Constituição - _____

Ordem de Pagamento		
N.º	Data	Valor
1997	28/04/2010	36,00
2545	20/05/2010	12,00
2546	20/05/2010	6,50
2547	20/05/2010	28,00

Mapa de Fundos de Manelo

Designação da Entidade - CÂMARA MUNICIPAL DE MÉRTOLA

Gerência - 2010

Titular do Fundo de Manelo - MANUEL JOSÉ DIAS MARQUES

Classificação Orçamental - 0102 CÂMARA MUNICIPAL

020220 Outros trabalhos especializados

Dotação Orçamental - _____

Valor do Fundo - _____

Data da Constituição - _____

Ordem de Pagamento		
N.º	Data	Valor
2548	20/05/2010	13,80
4361	13/08/2010	10,00
4362	13/08/2010	9,00
4363	13/08/2010	12,00
4364	13/08/2010	48,00
5241	16/09/2010	5,50
6416	08/11/2010	3,00
7555	15/12/2010	7,50

O Dirigente responsável pela área Administrativa e/ou Financeira

Assinatura _____

O Membro executivo responsável pela área/pelo ouro financeiro

Assinatura _____

Mapa de Fundos de Maneio

Designação da Entidade - CÂMARA MUNICIPAL DE MÉRTOLA

Gerência - 2010

Títular do Fundo de Maneio - MARIA EUGÉNIA SILVA MONTEIRO

Classificação Orçamental - 0102 CÂMARA MUNICIPAL

020115 Prémios, condecorações e ofertas

Dotação Orçamental - _____

Valor do Fundo - _____

Data da Constituição - _____

Ordem de Pagamento		
N.º	Data	Valor
7852	27/12/2010	54,50
7853	27/12/2010	122,53
7854	27/12/2010	389,51
7855	27/12/2010	128,70
7856	27/12/2010	113,00
7857	27/12/2010	228,70
7858	27/12/2010	10,00
7919	29/12/2010	437,90

O Dirigente responsável pela área Administrativa e/ou Financeira

Assinatura _____

O Membro executivo responsável pela área/pelouro financeiro

Assinatura _____

Mapa de Fundos de Maneio

Designação da Entidade - CÂMARA MUNICIPAL DE MÉRTOLA

Gerência - 2010

Titular do Fundo de Maneio - MARIA JOSÉ MARTINS

Classificação Orçamental - 0102 CÂMARA MUNICIPAL

020104 Limpeza e higiene

Dotação Orçamental - _____

Valor do Fundo - _____

Data da Constituição - _____

Ordem de Pagamento		
N.º	Data	Valor
2498	19/05/2010	1,74
6505	11/11/2010	3,99

Classificação Orçamental - 0102 CÂMARA MUNICIPAL

020105 Alimentação-Raiações confeccionadas

Dotação Orçamental - _____

Valor do Fundo - _____

Data da Constituição - _____

Ordem de Pagamento		
N.º	Data	Valor
480	12/02/2010	6,00
491	12/02/2010	7,35
2029	30/04/2010	33,15
2497	19/05/2010	16,69
3836	07/07/2010	11,45
4075	23/07/2010	3,60
6504	11/11/2010	12,74
7823	23/12/2010	15,17
7851	27/12/2010	29,17

Classificação Orçamental - 0102 CÂMARA MUNICIPAL

020106 Alimentação-Génaros para confeccionar

Dotação Orçamental - _____

Valor do Fundo - _____

Data da Constituição - _____

Ordem de Pagamento		
N.º	Data	Valor
1386	11/03/2010	8,70

Mapa de Fundos de Manelo

Designação da Entidade - CÂMARA MUNICIPAL DE MÉRTOLA

Garêncía - 2010

Titular do Fundo de Manelo - MARIA JOSÉ MARTINS

Classificação Orçamental - 0102 CÂMARA MUNICIPAL

020106 Alimentação-Géneros para confaccionar

Dotação Orçamental - _____

Valor do Fundo - _____

Data da Constituição - _____

Ordem de Pagamento		
N.º	Data	Valor
5387	23/09/2010	20,66
7614	16/12/2010	3,57
7822	23/12/2010	2,01

Classificação Orçamental - 0102 CÂMARA MUNICIPAL

020110 Produtos vendidos nas farmácias

Dotação Orçamental - _____

Valor do Fundo - _____

Data da Constituição - _____

Ordem de Pagamento		
N.º	Data	Valor
2510	19/05/2010	13,45
4074	23/07/2010	5,90

Classificação Orçamental - 0102 CÂMARA MUNICIPAL

020117 Ferramentas e utensílios

Dotação Orçamental - _____

Valor do Fundo - _____

Data da Constituição - _____

Ordem de Pagamento		
N.º	Data	Valor
6503	11/11/2010	22,50

Mapa de Fundos de Maneio

Designação da Entidade - CÂMARA MUNICIPAL DE MÉRTOLA
Gerência - 2010

Titular do Fundo de Maneio - MARIA JOSÉ MARTINS

Classificação Orçamental - 0102 CÂMARA MUNICIPAL
020121 Outros bens

Dotação Orçamental - _____

Valor do Fundo - _____

Data da Constituição - _____

Ordem da Pagamento		
N.º	Data	Valor
492	12/02/2010	5,20
493	12/02/2010	9,46
494	12/02/2010	3,00
1379	11/03/2010	5,00
1380	11/03/2010	15,00
1381	11/03/2010	6,60
1750	09/04/2010	1,80
2499	19/05/2010	29,58
2500	19/05/2010	19,00
2501	19/05/2010	3,60
3634	25/06/2010	4,20
3835	07/07/2010	2,45
4076	23/07/2010	9,60
4077	23/07/2010	7,20
4078	23/07/2010	2,40
4079	23/07/2010	27,00
4440	18/08/2010	125,98
4441	18/08/2010	1,75
4453	18/08/2010	8,00
4454	18/08/2010	48,10
4455	18/08/2010	60,00
4456	18/08/2010	14,85
4457	18/08/2010	41,11
5385	23/09/2010	7,74
5386	23/09/2010	6,90
6137	18/10/2010	49,50
6138	18/10/2010	42,25
6139	18/10/2010	30,00
6140	18/10/2010	4,80
6497	11/11/2010	70,20
6498	11/11/2010	57,25
6499	11/11/2010	6,75

Mapa de Fundos de Maneio

Designação da Entidade - CÂMARA MUNICIPAL DE MÉRTOLA
Garência - 2010

Titular do Fundo de Maneio - MARIA JOSÉ MARTINS

Classificação Orçamental - 0102 CÂMARA MUNICIPAL
020121 Outros bens

Dotação Orçamental - _____

Valor do Fundo - _____

Data da Constituição - _____

Ordem de Pagamento		
N.º	Data	Valor
6500	11/11/2010	16,00
6501	11/11/2010	9,50
7611	16/12/2010	10,00
7613	16/12/2010	15,00
7788	21/12/2010	8,90
7767	21/12/2010	16,41
7824	23/12/2010	5,64
7825	23/12/2010	32,32
7826	23/12/2010	10,50

Classificação Orçamental - 0102 CÂMARA MUNICIPAL
020210 Transportes

Dotação Orçamental - _____

Valor do Fundo - _____

Data da Constituição - _____

Ordem de Pagamento		
N.º	Data	Valor
1383	11/03/2010	6,05
1384	11/03/2010	37,25
1385	11/03/2010	1,05
1755	09/04/2010	16,50
2502	19/05/2010	18,20
2507	19/05/2010	1,35
4436	18/08/2010	101,40
4437	18/08/2010	46,80
4438	18/08/2010	16,10
4439	18/08/2010	1,40

Mapa de Fundos de Manelo

Designação da Entidade - CÂMARA MUNICIPAL DE MÉRTOLA

Gerência - 2010

Titular do Fundo de Manelo - MARIA JOSÉ MARTINS

Classificação Orçamental - 0102 CÂMARA MUNICIPAL

020220 Outros trabalhos especializados

Dotação Orçamental - _____

Valor do Fundo - _____

Data de Constituição - _____

Ordem de Pagamento		
N.º	Data	Valor
486	12/02/2010	15,00
487	12/02/2010	15,00
1382	11/03/2010	12,60
1751	09/04/2010	42,60
2508	19/05/2010	33,00
2509	19/05/2010	45,00
4442	18/08/2010	6,00
4443	18/08/2010	6,00
4444	18/08/2010	6,60
4445	18/08/2010	107,25
4446	18/08/2010	118,32
4447	18/08/2010	33,00

Classificação Orçamental - 0102 CÂMARA MUNICIPAL

020225 Outros serviços

Dotação Orçamental - _____

Valor do Fundo - _____

Data de Constituição - _____

Ordem de Pagamento		
N.º	Data	Valor
3837	07/07/2010	7,50
3838	07/07/2010	20,00
3839	07/07/2010	15,00

Mapa de Fundos de Maneio

Designação de Entidade - CÂMARA MUNICIPAL DE MÉRTOLA

Gerência - 2010

Titular do Fundo de Maneio - MARIA JOSÉ MARTINS

Classificação Orçamental - 0102 CÂMARA MUNICIPAL

020225 Outros serviços

Dotação Orçamental - _____

Valor do Fundo - _____

Data de Consistuição - _____

Ordem de Pagamento		
N.º	Data	Valor
7850	27/12/2010	25,00

O Dirigente responsável pela área Administrativa e/ou Financeira

Assinatura _____

O Membro executivo responsável pela área/pelouro financeiro

Assinatura _____

Mapa de Fundos de Maneio

Designação da Entidade - CÂMARA MUNICIPAL DE MÉRTOLA

Garênciã - 2010

Titular do Fundo de Maneio - MARIA MARGARIDA CERCAS FORTUNATO

Classificação Orçamental - 0102 CÂMARA MUNICIPAL

02010202 Gasóleo

Dotação Orçamental - _____

Valor do Fundo - _____

Data da Constituição - _____

Ordem de Pagamento		
N.º	Data	Valor
6454	09/11/2010	20,11
7848	27/12/2010	20,00

Classificação Orçamental - 0102 CÂMARA MUNICIPAL

020105 Alimentação-Rafeições confeccionadas

Dotação Orçamental - _____

Valor do Fundo - _____

Data da Constituição - _____

Ordem de Pagamento		
N.º	Data	Valor
475	11/02/2010	4,20
1284	09/03/2010	9,00
1285	09/03/2010	13,90
1286	09/03/2010	6,40
2373	13/05/2010	4,80
2907	14/06/2010	5,90
2908	14/06/2010	12,50
3945	13/07/2010	3,95
3946	13/07/2010	15,00
6124	15/10/2010	5,00
6453	09/11/2010	3,00
7607	15/12/2010	4,56

Mapa de Fundos de Maneio

Designação da Entidade - CÂMARA MUNICIPAL DE MÉRTOLA
Gerência - 2010

Titular do Fundo de Maneio - MARIA MARGARIDA CERCAS FORTUNATO

Classificação Orçamental - 0102 CÂMARA MUNICIPAL
020108 Material de escritório

Dotação Orçamental - _____

Valor do Fundo - _____

Data da Constituição - _____

Ordem de Pagamento		
N.º	Data	Valor
1972	23/04/2010	7,20
2374	13/05/2010	3,50
2375	13/05/2010	3,00
2376	13/05/2010	30,00

Classificação Orçamental - 0102 CÂMARA MUNICIPAL
020114 Outro material-Peças

Dotação Orçamental - _____

Valor do Fundo - _____

Data da Constituição - _____

Ordem da Psgamento		
N.º	Data	Valor
1288	09/03/2010	6,00

Classificação Orçamental - 0102 CÂMARA MUNICIPAL
020117 Ferramentas e utensilios

Dotação Orçamental - _____

Valor do Fundo - _____

Data da Constituição - _____

Ordem de Pagamento		
N.º	Data	Valor
6455	09/11/2010	22,98
6456	09/11/2010	2,00

Mapa de Fundos de Maneio

Designação da Entidade - CÂMARA MUNICIPAL DE MÉRTOLA
Gerência - 2010

Titular do Fundo de Maneio - MARIA MARGARIDA CERCAS FORTUNATO

Classificação Orçamental - 0102 CÂMARA MUNICIPAL
020121 Outros bens

Dotação Orçamental - _____

Valor do Fundo - _____

Data da Constituição - _____

Ordem de Pagamento		
N.º	Data	Valor
476	11/02/2010	12,00
477	11/02/2010	4,00
478	11/02/2010	4,00
1287	09/03/2010	2,00
2378	13/05/2010	1,80
2379	13/05/2010	1,75
2380	13/05/2010	15,00
3835	25/06/2010	9,82
6125	15/10/2010	31,02
6126	15/10/2010	6,00
7608	15/12/2010	4,00
7609	15/12/2010	33,80
7843	27/12/2010	3,99
7844	27/12/2010	17,40
7845	27/12/2010	4,80
7846	27/12/2010	8,80
7847	27/12/2010	9,14
7848	27/12/2010	17,90

Classificação Orçamental - 0102 CÂMARA MUNICIPAL
020209 Comunicações

Dotação Orçamental - _____

Valor do Fundo - _____

Data da Constituição - _____

Ordem de Pagamento		
N.º	Data	Valor
479	11/02/2010	10,50
1971	23/04/2010	3,60
2910	14/06/2010	32,02
2933	16/06/2010	6,19

Mapa de Fundos de Manolo

Designação da Entidade - CÂMARA MUNICIPAL DE MÉRTOLA

Gerência - 2010

Titular do Fundo da Manalo - MARIA MARGARIDA CERCAS FORTUNATO

Classificação Orçamental - 0102 CÂMARA MUNICIPAL

020209 Comunicações

Dotação Orçamental - _____

Valor do Fundo - _____

Data da Constituição - _____

Ordem de Pagamento		
N.º	Data	Valor
3944	13/07/2010	13,67
4460	18/08/2010	6,19
5364	23/09/2010	10,74
5373	23/09/2010	9,48
6127	15/10/2010	2,45
6129	15/10/2010	25,37
6451	09/11/2010	13,78
6452	09/11/2010	24,76
7780	21/12/2010	29,75
7761	21/12/2010	4,20
7917	29/12/2010	81,98
7918	29/12/2010	7,43

Classificação Orçamental - 0102 CÂMARA MUNICIPAL

020210 Transportes

Dotação Orçamental - _____

Valor do Fundo - _____

Data da Constituição - _____

Ordem de Pagamento		
N.º	Data	Valor
2381	13/05/2010	4,65
2909	14/06/2010	18,60
3947	13/07/2010	24,65
4351	11/08/2010	14,70
5363	23/09/2010	4,70
6130	15/10/2010	31,90
7610	15/12/2010	26,57
7841	27/12/2010	11,75
7842	27/12/2010	6,19

Mapa de Fundos de Maneio

Designação da Entidade - CÂMARA MUNICIPAL DE MÉRTOLA
Gerência - 2010

Titular do Fundo de Maneio - MARIA MARGARIDA CERCAS FORTUNATO

Classificação Orçamental - 0102 CÂMARA MUNICIPAL
020220 Outros trabalhos especializados

Dotação Orçamental - _____

Valor do Fundo - _____

Data da Constituição - _____

Ordem de Pagamento		
N.º	Data	Valor
7606	15/12/2010	3,00

O Dirigente responsável pela área Administrativa e/ou Financeira

Assinatura _____

O Membro executivo responsável pela área/pelouro financeiro

Assinatura _____

Mapa de Fundos de Maneio

Designação da Entidade - CÂMARA MUNICIPAL DE MÉRTOLA
Gerência - 2010

Titular do Fundo de Maneio - PAULO ANTÓNIO DIONÍSIO FELIZARDO

Classificação Orçamental - 0102 CÂMARA MUNICIPAL
020108 Material de escritório

Dotação Orçamental - _____

Valor do Fundo - _____

Data da Constituição - _____

Ordem de Pagamento		
N.º	Data	Valor
2733	28/05/2010	149,00

Classificação Orçamental - 0102 CÂMARA MUNICIPAL
020114 Outro material-Peças

Dotação Orçamental - _____

Valor do Fundo - _____

Data da Constituição - _____

Ordem de Pagamento		
N.º	Data	Valor
1980	26/04/2010	76,99

Classificação Orçamental - 0102 CÂMARA MUNICIPAL
020118 Livros e documentação técnica

Dotação Orçamental - _____

Valor do Fundo - _____

Data da Constituição - _____

Ordem de Pagamento		
N.º	Data	Valor
1651	29/03/2010	56,85

Mapa de Fundos de Manelo

Designação da Entidade - CÂMARA MUNICIPAL DE MÉRTOLO
Gerência - 2010

Títular do Fundo de Manelo - PAUL ANTÓNIO DIONÍSIO FELIZARDO

Classificação Orçamental - 0102 CÂMARA MUNICIPAL
020121 Outros bens

Dotação Orçamental - _____

Valor do Fundo - _____

Data da Constituição - _____

Ordem de Pagamento		
N.º	Data	Valor
1659	30/03/2010	32,48
7840	27/12/2010	20,70

Classificação Orçamental - 0102 CÂMARA MUNICIPAL
020210 Transportes

Dotação Orçamental - _____

Valor do Fundo - _____

Data da Constituição - _____

Ordem de Pagamento		
N.º	Data	Valor
1977	26/04/2010	4,05
1978	26/04/2010	1,35
1879	26/04/2010	16,50
2732	28/05/2010	16,50

O Dirigente responsável pela área Administrativa e/ou Financeira

Assinatura _____

O Membro executivo responsável pela área/peleiro financeiro

Assinatura _____

Mapa de Fundos de Manelo

Designação da Entidade - CÂMARA MUNICIPAL DE MÉRTOLA
Gerência - 2010

Titular do Fundo de Manelo - PAULO FERNANDO BARROS BEL LUÍS

Classificação Orçamental - 0102 CÂMARA MUNICIPAL
02010202 Gasóleo

Dotação Orçamental - _____

Valor do Fundo - _____

Data da Constituição - _____

Ordem de Pagamento		
N.º	Data	Valor
2172	08/05/2010	50,00
4041	22/07/2010	29,99
4042	22/07/2010	25,02
5350	22/09/2010	34,90
5427	29/09/2010	25,00
6273	22/10/2010	20,00
7796	22/12/2010	100,00
7797	22/12/2010	60,00
7881	28/12/2010	20,01
7882	26/12/2010	10,00

Classificação Orçamental - 0102 CÂMARA MUNICIPAL
02010299 Outros

Dotação Orçamental - _____

Valor do Fundo - _____

Data da Constituição - _____

Ordem de Pagamento		
N.º	Data	Valor
2171	06/05/2010	14,50
3554	22/06/2010	20,40

Mapa de Fundos de Maneio

Designação da Entidade - CÂMARA MUNICIPAL DE MÉRTOLA

Garênciã - 2010

Titular do Fundo de Maneio - PAULO FERNANDO BARROS BEL LUÍS

Classificação Orçamental - 0102 CÂMARA MUNICIPAL

020104 Limpaça a hlgene

Dotação Orçamental - _____

Valor do Fundo - _____

Data da Constituição - _____

Ordem de Pagamento		
N.º	Data	Valor
5426	29/09/2010	17,80

Classificação Orçamental - 0102 CÂMARA MUNICIPAL

020108 Material de escritório

Dotação Orçamental - _____

Valor do Fundo - _____

Data da Constituição - _____

Ordem da Pagamento		
N.º	Data	Valor
576	23/02/2010	48,70
1522	18/03/2010	2,57

Classificação Orçamental - 0102 CÂMARA MUNICIPAL

020111 Material de consumo clínico

Dotação Orçamental - _____

Valor do Fundo - _____

Data da Constituição - _____

Ordem da Pagamento		
N.º	Data	Valor
5353	22/09/2010	2,17

Mapa de Fundos de Maneio

Designação da Entidade - CÂMARA MUNICIPAL DE MÉRTOLA
Gerência - 2010

Titular do Fundo de Maneio - PAUL FERNANDO BARROS BEL LUÍS

Classificação Orçamental - 0102 CÂMARA MUNICIPAL
020112 Material de Transporte-Peças

Doação Orçamental - _____

Valor do Fundo - _____

Data da Constituição - _____

Ordem de Pagamento		
N.º	Data	Valor
564	23/02/2010	21,32
565	23/02/2010	71,53
566	23/02/2010	64,33
567	23/02/2010	13,72
1523	18/03/2010	144,32
1524	18/03/2010	149,55
1525	18/03/2010	69,66
1526	18/03/2010	21,55
1527	18/03/2010	35,02
1528	18/03/2010	9,47
1529	18/03/2010	10,10
2154	06/05/2010	84,59
2155	06/05/2010	10,62
2156	06/05/2010	20,40
2157	06/05/2010	32,04
2158	06/05/2010	47,62
2663	26/05/2010	13,44
2664	26/05/2010	64,28
2665	28/05/2010	36,00
2666	26/05/2010	54,13
2667	26/05/2010	7,00
2668	26/05/2010	159,84
2669	26/05/2010	29,76
2670	26/05/2010	12,60
2688	26/05/2010	25,30
3539	22/06/2010	38,23
3540	22/06/2010	150,29
3541	22/06/2010	172,75
3542	22/06/2010	6,00
3543	22/06/2010	20,40
4049	22/07/2010	43,46
4050	22/07/2010	6,98

Mapa de Fundos de Maneio

Designação da Entidade - CÂMARA MUNICIPAL DE MÉRTOA
Gerência - 2010

Titular do Fundo de Maneio - PAULO FERNANDO BARROS BEL LUÍS

Classificação Orçamental - 0102 CÂMARA MUNICIPAL
020112 Material de transporte-Peças

Dotação Orçamental - _____

Valor do Fundo - _____

Data da Constituição - _____

Ordem da Pagamento		
N.º	Data	Valor
4051	22/07/2010	26,00
4052	22/07/2010	8,16
4053	22/07/2010	67,25
4054	22/07/2010	7,14
4055	22/07/2010	10,80
4056	22/07/2010	57,65
5339	22/08/2010	3,50
5340	22/09/2010	16,95
5341	22/09/2010	21,18
5342	22/09/2010	8,71
5343	22/09/2010	261,63
5344	22/09/2010	47,64
5496	06/10/2010	21,18
5497	07/10/2010	18,77
5498	07/10/2010	47,43
5499	07/10/2010	21,34
6257	22/10/2010	80,89
6261	22/10/2010	9,29
6262	22/10/2010	1,98
6263	22/10/2010	37,57
6264	22/10/2010	35,78
6265	22/10/2010	24,20
6266	22/10/2010	58,08
6267	22/10/2010	8,20
7528	14/12/2010	235,15
7529	14/12/2010	146,80
7530	14/12/2010	78,65
7531	14/12/2010	62,70
7532	14/12/2010	96,00
7533	14/12/2010	58,42
7534	14/12/2010	5,00
7535	14/12/2010	9,18

Mapa de Fundos de Maneio

Designação da Entidade - CÂMARA MUNICIPAL DE MÉRTOLA
Gerência - 2010

Titular do Fundo de Maneio - PAULO FERNANDO BARROS BEL LUÍS

Classificação Orçamental - 0102 CÂMARA MUNICIPAL
020112 Material de transporte-Peças

Dotação Orçamental - _____

Valor do Fundo - _____

Data da Constituição - _____

Ordem de Pagamento		
N.º	Data	Valor
7536	14/12/2010	43,56
7808	22/12/2010	97,79
7809	22/12/2010	62,70
7810	22/12/2010	50,82
7814	22/12/2010	10,14
7815	22/12/2010	35,39
7888	28/12/2010	3,87
7889	28/12/2010	10,18
7890	28/12/2010	4,44
7891	28/12/2010	84,14
7892	28/12/2010	1,91
7893	28/12/2010	118,36

Classificação Orçamental - 0102 CÂMARA MUNICIPAL
020114 Outro material-Peças

Dotação Orçamental - _____

Valor do Fundo - _____

Data da Constituição - _____

Ordem de Pagamento		
N.º	Data	Valor
577	23/02/2010	78,82
1551	18/03/2010	24,00
2159	06/05/2010	64,80
2160	06/05/2010	41,50
2161	06/05/2010	33,07
2680	26/05/2010	34,00
3548	22/06/2010	19,08
3551	22/06/2010	9,00
4057	22/07/2010	2,50
4058	22/07/2010	11,40

Mapa de Fundos de Manelo

Designação da Entidade - CÂMARA MUNICIPAL DE MÉRTOLA
Gerência - 2010

Titular do Fundo de Manelo - PAULO FERNANDO BARROS BEL LUÍS

Classificação Orçamental - 0102 CÂMARA MUNICIPAL
020114 Outro material-Peças

Dotação Orçamental - _____

Valor do Fundo - _____

Data da Constituição - _____

Ordem de Pagamento		
N.º	Data	Valor
5345	22/09/2010	162,48
5346	22/09/2010	40,50
5347	22/09/2010	7,50
5423	29/09/2010	13,24
5424	29/09/2010	23,98
5425	29/09/2010	53,24
6270	22/10/2010	2,12
6271	22/10/2010	30,25
7541	14/12/2010	5,00
7879	28/12/2010	12,20
7880	28/12/2010	132,40

Classificação Orçamental - 0102 CÂMARA MUNICIPAL
020117 Ferramentas e utensílios

Dotação Orçamental - _____

Valor do Fundo - _____

Data da Constituição - _____

Ordem de Pagamento		
N.º	Data	Valor
574	23/02/2010	62,64
575	23/02/2010	9,24
1550	18/03/2010	2,00
4059	22/07/2010	28,69
7798	22/12/2010	15,50

Mapa de Fundos de Maneio

Designação da Entidade - CÂMARA MUNICIPAL DE MÉRTO LA

Gerência - 2010

Titular do Fundo de Maneio - PAULO FERNANDO BARROS BEL LUÍS

Classificação Orçamental - 0102 CÂMARA MUNICIPAL

020121 Outros bens

Dotação Orçamental - _____

Valor do Fundo - _____

Data da Consiffulção - _____

Ordem de Pagamento		
N.º	Data	Valor
558	23/02/2010	18,94
559	23/02/2010	13,98
560	23/02/2010	14,44
561	23/02/2010	56,03
562	23/02/2010	6,22
563	23/02/2010	101,00
1531	18/03/2010	180,06
1532	18/03/2010	19,19
1534	18/03/2010	4,65
1535	18/03/2010	24,50
1536	18/03/2010	87,60
1537	18/03/2010	73,73
1539	18/03/2010	46,10
1540	18/03/2010	32,14
2162	06/05/2010	171,40
2163	06/05/2010	8,00
2164	06/05/2010	14,34
2165	17/03/2010	13,00
2166	06/05/2010	91,04
2187	06/05/2010	39,99
2168	06/05/2010	6,00
2169	06/05/2010	23,60
2170	06/05/2010	60,16
2671	26/05/2010	89,20
2673	26/05/2010	81,19
2674	26/05/2010	41,94
2675	26/05/2010	11,50
2676	26/05/2010	10,00
2677	26/05/2010	46,00
2678	26/05/2010	59,23
2679	26/05/2010	73,10
2680	26/05/2010	18,90

Mapa de Fundos de Maneio

Designação da Entidade - CÂMARA MUNICIPAL DE MÉRTOLA
Gerência - 2010

Titular do Fundo da Maneio - PAULO FERNANDO BARROS BEL LUÍS

Classificação Orçamental - 0102 CÂMARA MUNICIPAL
020121 Outros bens

Dotação Orçamental - _____

Valor do Fundo - _____

Data da Conatuição - _____

Ordem de Pagamento		
N.º	Data	Valor
2682	26/05/2010	25,18
2686	26/05/2010	17,34
3555	22/06/2010	11,76
3556	22/06/2010	35,20
3557	22/06/2010	52,28
3558	22/06/2010	5,75
3559	22/06/2010	76,10
3560	22/06/2010	109,55
3561	22/06/2010	87,30
3562	22/06/2010	5,81
4043	22/07/2010	180,81
4044	22/07/2010	49,92
4045	22/07/2010	68,82
4046	22/07/2010	3,00
4047	22/07/2010	9,75
4048	22/07/2010	55,50
5334	22/09/2010	36,91
5335	22/09/2010	57,69
5337	22/09/2010	47,23
5338	22/09/2010	84,90
5417	29/09/2010	91,70
5418	29/09/2010	2,42
5419	29/09/2010	29,00
5420	29/09/2010	44,04
6258	22/10/2010	16,52
6259	22/10/2010	152,06
6260	22/10/2010	162,15
7537	14/12/2010	48,75
7538	14/12/2010	185,22
7539	14/12/2010	29,20
7540	14/12/2010	20,30
7799	22/12/2010	8,34

Mapa de Fundos de Maneio

Designação da Entidade - CÂMARA MUNICIPAL DE MÉRTOLA
Garênciã - 2010

Títular do Fundo da Maneio - PAULO FERNANDO BARROS BEL LUÍS

Classificação Orçamental - 0102 CÂMARA MUNICIPAL
D20121 Outros bens

Dotação Orçamental - _____

Valor do Fundo - _____

Data da Constituição - _____

Ordem de Pagamento		
N.º	Data	Valor
7800	22/12/2010	14,00
7801	22/12/2010	10,00
7802	22/12/2010	3,48
7803	22/12/2010	44,30
7883	28/12/2010	15,60
7884	28/12/2010	67,08
7885	28/12/2010	112,90
7886	28/12/2010	37,32
7887	28/12/2010	42,75

Classificação Orçamental - 0102 CÂMARA MUNICIPAL
020203 Conservação de bens

Dotação Orçamental - _____

Valor do Fundo - _____

Data da Constituição - _____

Ordem de Pagamento		
N.º	Data	Valor
1545	18/03/2010	25,92
1546	18/03/2010	19,13
1547	18/03/2010	15,00
2153	06/05/2010	11,08
2661	28/05/2010	48,00
2662	26/05/2010	24,79
6272	22/10/2010	76,23
7806	22/12/2010	69,35
7807	22/12/2010	84,70

Mapa de Fundos de Maneio

Designação da Entidade - CÂMARA MUNICIPAL DE MÉRTOLA
Gerência - 2010

Titular do Fundo de Maneio - PAULO FERNANDO BARROS BEL LUÍS

Classificação Orçamental - 0102 CÂMARA MUNICIPAL
020210 Transportes

Dotação Orçamental - _____

Valor do Fundo - _____

Data da Constituição - _____

Ordem de Pagamento		
N.º	Data	Valor
570	23/02/2010	31,15
571	23/02/2010	5,40
1543	18/03/2010	3,70
1544	18/03/2010	32,25
2147	06/05/2010	28,15
2148	06/05/2010	2,35
2658	26/05/2010	3,25
2659	26/05/2010	18,80
3545	22/06/2010	41,05
3546	22/06/2010	7,40
3547	22/06/2010	9,20
5351	22/09/2010	3,30
5352	22/09/2010	5,00
5421	29/09/2010	107,40
5422	29/09/2010	2,35
6268	22/10/2010	1,40
6269	22/10/2010	19,00
7794	22/12/2010	5,45
7795	22/12/2010	4,50

Classificação Orçamental - 0102 CÂMARA MUNICIPAL
020213 Deslocações e estadas

Dotação Orçamental - _____

Valor do Fundo - _____

Data da Constituição - _____

Ordem de Pagamento		
N.º	Data	Valor
5354	22/09/2010	15,40

Mapa de Fundos de Maneio

Designação da Entidade - CÂMARA MUNICIPAL DE MÉRTOLA
Gerência - 2010

Titular do Fundo de Maneio - PAULO FERNANDO BARROS BEL LUÍS

Classificação Orçamental - 0102 CÂMARA MUNICIPAL
020220 Outros trabalhos especializados

Dotação Orçamental - _____

Valor do Fundo - _____

Data da Constituição - _____

Ordem de Pagamento		
N.º	Data	Valor
569	23/02/2010	6,90
1548	18/03/2010	41,15
1548	18/03/2010	6,90
2149	06/05/2010	36,00
2150	06/05/2010	27,49
2151	06/05/2010	12,00
2152	06/05/2010	6,90
2684	26/05/2010	12,00
2685	26/05/2010	6,90
3552	22/06/2010	7,50
3553	22/06/2010	6,90
4060	22/07/2010	36,00
4061	22/07/2010	15,00
5348	22/09/2010	10,50
5349	22/09/2010	6,86
5500	07/10/2010	13,50
5501	07/10/2010	109,94
6274	22/10/2010	7,50
7542	14/12/2010	3,00
7876	28/12/2010	3,00
7877	28/12/2010	13,92

O Dirigente responsável pela área Administrativa e/ou Financeira

Assinatura _____

O Membro executivo responsável pela área/pequero financeiro

Assinatura _____

Mapa de Fundos de Maneio

Designação da Entidade - CÂMARA MUNICIPAL DE MÉRTOLA

Gerência - 2010

Titular do Fundo de Maneio - PAULO JORGE PRAZERES RUAS

Classificação Orçamental - 0102 CÂMARA MUNICIPAL

02010202 Gasóleo

Dotação Orçamental - _____

Valor do Fundo - _____

Data da Constituição - _____

Ordem de Pagamento		
N.º	Data	Valor
2914	15/06/2010	30,01

Classificação Orçamental - 0102 CÂMARA MUNICIPAL

020121 Outros bens

Dotação Orçamental - _____

Valor do Fundo - _____

Data da Constituição - _____

Ordem de Pagamento		
N.º	Data	Valor
7911	29/12/2010	7,50

Classificação Orçamental - 0102 CÂMARA MUNICIPAL

020225 Outros serviços

Dotação Orçamental - _____

Valor do Fundo - _____

Data da Constituição - _____

Ordem de Pagamento		
N.º	Data	Valor
459	10/02/2010	250,00
2330	12/05/2010	176,00
2915	15/06/2010	47,00

Mapa de Fundos de Maneio

Designação da Entidade - CÂMARA MUNICIPAL DE MÉRTOLA
Gerência - 2010

Titular do Fundo da Maneio - PAULO JORGE PRAZERES RUAS

Classificação Orçamental - 0102 CÂMARA MUNICIPAL
020225 Outros serviços

Dotação Orçamental - _____

Valor do Fundo - _____

Data da Constituição - _____

Ordem de Pagamento		
N.º	Data	Valor
7912	29/12/2010	481,00

O Dirigente responsável pela área Administrativa e/ou Financeira

Assinatura _____

O Membro executivo responsável pela área de peçouro financeiro

Assinatura _____

RESUMO DIÁRIO DA TESOURARIA

Data	Nº Pág.
31/12/2010	1

Número	Ano.
248	2010

CÂMARA MUNICIPAL DE MÉRTOLA

Movimentos de Tesouraria	Saldo do dia Anterior	Entrada do Dia	Soma	Saída do Dia	Saldo para o Dia Seguinte
CAIXA	1.676,73	131.253,74	132.930,47	131.253,74	1.676,73
FUNDOS DE MANEIO	0,00	0,00	0,00	0,00	0,00
BANCIOS					
A OROEM					
Banco : Caixa Geral de Depósitos, S.A. - Mértola	285.892,55	27.255,35	313.147,90	48.181,78	264.966,11
Conta : 00350459000043473008 - Geral					
Banco : Caixa Geral de Depósitos, S.A. - Mértola	907,64	0,00	907,64	0,00	907,64
Conta : 003504590000881843036 - Via Verde					
Banco : Caixa Geral de Depósitos, S.A. - Mértola	40,89	0,00	40,89	0,00	40,89
Conta : 003504590000957763093 - Rede Social					
Banco : Caixa Geral de Depósitos, S.A. - Mértola	54.385,87	0,00	54.385,87	0,00	54.385,87
Conta : 003504590001017923075 - PEPAL					
Banco : Caixa Geral de Depósitos, S.A. - Mértola	153.313,66	0,00	153.313,66	0,00	153.313,66
Conta : 003504590001061423058 - Projectos FEDER 2007-2013					
Banco : Banco Comercial Português, S.A. - Mértola	70.081,92	0,00	70.081,92	0,00	70.081,92
Conta : 003300000988009789121 - Geral					
Banco : CCAM - Mértola	44.683,88	0,00	44.683,96	0,00	44.683,88
Conta : 0045610340058851803027 - Geral					
Banco : CCAM - Mértola	18.878,64	0,00	18.978,64	0,00	18.978,64
Conta : 00456103400606526115 - Zona da Caça Municipal					
Banco : BES - Beja	24.670,75	0,00	24.670,75	0,00	24.670,75
Conta : 000702410022726000796 - FAME					
Banco : Banco Espírito Santo, S.A.	67,00	0,00	67,00	0,00	67,00
Conta : 00070000067348264123 - Empr.Ninho Empresas,EM1514 P.Chança					
Banco : Banco Espírito Santo, S.A.	50.024,81	0,00	50.024,81	0,00	50.024,81
Conta : 000700000070369251523 - Novo FAME					
Banco : BANCO SANTANDER TOTTA, SA	30.769,90	0,00	30.769,90	0,00	30.769,90
Conta : 001800031823308802044 - Geral					
Sub-Total :	733.827,59	27.255,35	761.082,94	48.181,78	712.821,15
APLICAÇÕES DE TESOURARIA					
Títulos Negociáveis	0,00	0,00	0,00	0,00	0,00
Dúvidas	0,00	0,00	0,00	0,00	0,00
Sub-Total :	0,00	0,00	0,00	0,00	0,00
Total de Disponibilidades :	735.504,32	158.509,09	894.013,41	179.415,53	714.597,88

CÂMARA MUNICIPAL DE MÉRTOLO

Movimentos da Tesouraria	Saldo do dia Anterior	Entrada do Dia -	Soma	Salda do Dia	Saldo para o Dia Seguinte
DOCUMENTOS	20.398,19	0,00	20.398,19	0,00	20.398,19
Total de Movimentos de Tesouraria :	755.902,51	158.509,09	914.411,60	179.415,53	734.996,07
OPERAÇÕES ORÇAMENTAIS	648.741,83	83.091,96	731.833,89	103.998,39	627.835,19
OPERAÇÕES NÃO ORÇAMENTAIS	86.762,69	0,00	86.762,69	0,00	86.762,69

Decomposição do Saldo em Numerário Para o Dia Seguinte

Em Dinheiro	1.676,73
Em Cheques e Vales Postais	0,00

O Tesoureiro

Conferi

O Presidente

2010

RELATORIO E CONTAS

BALANÇO

DEMONSTRAÇÃO DE
RESULTADOS

MAPAS DE EXECUÇÃO
ORÇAMENTAL

ANEXOS

DEMONSTRAÇÕES
FINANCEIRAS

Relatório de Gestão do Ano Económico de 2010

INTRODUÇÃO

Enquadramento Legal

Compete ao Executivo Municipal apresentar, nos termos da alínea e) do n.º2 do artigo 64.º da lei n.º 169/99, de 18 de Setembro, com a redacção da Lei n.º5-A/2002 de 11 de Janeiro, de acordo com o estipulado no Decreto-Lei n.º 54-A/99, de 22 de Fevereiro “POCAL” na sua redacção actual, os Documentos de Prestação de Contas do Município e o Relatório de Gestão, referentes ao exercício económico de 2010, cabendo à Assembleia Municipal a sua apreciação e votação em conformidade com o disposto na alínea c) do n.º2 do artigo 53.º da Lei n.º 169/99, de 18 de Setembro, com a redacção da Lei n.º 5-A/2002, de 11 de Janeiro.

Os Documentos de Prestação de Contas são apresentados conforme estabelece a Resolução n.º 4/2001 – 2ª Secção – Tribunal de Contas, de 12 de Julho de 2001, que aprovou as Instruções para organização e documentação das contas das Autarquias Locais e Entidades Equiparadas abrangidas pelo Plano Oficial de Contabilidade das Autarquias Locais, publicadas no Diário da República, II Série, n.º 191, de 18/08/2001.

Um dos documentos de prestação de contas obrigatório, referido nessa resolução, com o número (28) é o Relatório de Gestão.

O Relatório de Gestão, tem uma finalidade complementar, e é elaborado, no sentido de disponibilizar um conjunto de elementos de carácter económico, financeiro, funcional e social, que ajudam a uma melhor interpretação da actividade desenvolvida pelo Município.

O Relatório de Gestão, devará ser elaborado nos termos do ponto 13 do POCAL, considerando, nomeadamente, os seguintes aspectos:

- a) A situação económica relativa ao exercício, analisando em especial, a evolução da gestão nos diferentes sectores de actividade da Autarquia, designadamente no que respeita ao investimento efectuado, principais custos de funcionamento, custos e proveitos diversos;

- b) Uma síntese da situação financeira da Autarquia Local, evidenciando saldos de tesouraria e limites de endividamento;
- c) Uma síntese da evolução das dívidas de Curto prazo e de Médio e longo/prazo, da Autarquia;
- d) A proposta para aplicação dos Resultados;

Enquadramento Específico

Do ponto de vista do enquadramento específico, o ano de 2010 que já se previa difícil, dado o atraso registado na aprovação das candidaturas a fundos comunitários, ficou ainda mais complicado após as restrições financeiras impostas pela Lei t2-A/2010 de 30 Junho (PEC), que implicou no caso do Município de Mértola, um corte nas transferências do OE de cerca de 435.000€.

Foi necessário estabelecer a partir de Junho, um plano de contenção das despesas do Município e reprogramar também alguns investimentos.

O recurso ao crédito, só possível dada a boa capacidade de endividamento do Município, foi o mecanismo utilizado para garantir o financiamento e a execução das principais obras programadas.

Síntese da Actividade Desenvolvida

Na sequência do que tem vindo a ser a actuação do Município de Mértola nos últimos anos, o Ano 2010 mantinha também como principais linhas orientadoras as seguintes:

- Infra-estruturação do Concelho, ao nível das redes de abastecimento de água, de saneamento e arruamentos,
- Acessibilidades;
- Loteamentos Municipais para habitação;
- Educação;
- Apoio a instituições e colectividades;

- Programas de animação social e cultural;
- Recuperação de Edifícios Municipais para Instalação de Serviços;
- Recuperação de Edifícios Municipais para Arrendamento Social,
- Apoio aos mais carenciados;
- Apoio às Freguesias;

RELATÓRIO DE EXECUÇÃO FINANCEIRA

O presente relatório, tem como objectivo analisar a actividade desenvolvida pelo Município de Mértola durante o ano económico de 2010.

Pretende-se de uma forma detalhada avaliar a evolução das principais rubricas da despesa e da receita, apresentando os desvios apurados e as respectivas justificações para os indicadores menos conseguidos.

Em termos globais, e apesar das várias circunstâncias externas que influenciaram directamente a gestão Autárquica, conseguimos definir a estratégia que nos permitiu sem grandes sobressaltos assegurar os nossos compromissos e apresentar indicadores de execução bastante positivos a vários níveis.

O Município gerou no exercício de 2010 receitas no montante de 15.855.961,90€, tendo realizado despesas no montante global de 15.771.806,85€. Com a afectação do Saldo de Gerência transitado de 2009 no montante de 543.680,14€ a receita global ascendeu a 16.399,642,04€.

Da relação destas variáveis apuramos um saldo para a gerência seguinte de 627.835,19€.

COMPARAÇÃO ENTRE ORÇAMENTO INICIAL, FINAL E O ORÇAMENTO EXECUTADO

No *Quadro 1*, pretendemos apresentar de forma sucinta, o valor global da receita e da despesa do ano, comparando o Orçamento inicial com o Orçamento final, apresentando os respectivos desvios.

Relatório de Execução Financeira						
Quadro 1 - Orçamento Inicial, Final e Execução						
DESIGNAÇÃO	Orçamento 2010			Desvio		Taxa de Execução
	Inicial (1)	Final (2)	Execução (3)	(4) = (2)-(1)	(5) = (3)-(2)	(6)=(3)/(2)
RECEITAS						
Correntes	9.195.667,00	9.378.298,00	8.842.146,32	182.631,00	-536.151,68	94%
Capital	10.335.425,00	13.245.087,46	6.990.883,82	2.909.662,46	-6.254.203,64	53%
Outras Receitas	1,00	543.681,14	566.611,90	543.680,14	22.930,76	
TOTAL	19.531.093,00	23.167.066,60	16.399.642,04	3.635.973,60	-6.767.424,56	71%
DESPESAS						
Correntes	9.195.667,00	9.921.978,14	9.441.825,92	726.311,14	-480.152,22	95%
Capital	10.335.426,00	13.245.088,46	6.329.980,93	2.909.662,46	-6.915.107,53	48%
TOTAL	19.531.093,00	23.167.066,60	15.771.806,85	3.635.973,60	-7.395.259,75	68%

O Orçamento final de 2010 apresenta uma dotação de 23.167,066,60€, ou seja 19% acima das previsões iniciais, influenciado essencialmente pela componente capital. Esta variável passou de 10.335.425,00€ para 13.245.087,46€

O valor indicado em Outras Receitas, inclui para além do Saldo de Gerência de 2009, no montante de (543.680,14€), as reposições não abatidas nos pagamentos (22.931,76€).

Comparando a execução da receita e da despesa com os valores previstos no orçamento final, obtém-se uma taxa de execução global de 71% na receita e 68% na despesa.

MODIFICAÇÕES AOS DOCUMENTOS PREVISIONAIS

A elaboração do Orçamento e do Plano Plurianual de Investimentos, deverá assentar numa base de rigor não só pelo cumprimento das regras previsionais em vigor, mas também porque traduzirá um documento mais fiável e um instrumento de gestão mais preciso, quanto mais rigoroso for a sua elaboração, e quanto mais se aproximar do real desempenho do Município.

No entanto e porque se tratam de previsões, influenciadas na sua execução por inúmeros factores, quer externos quer internos, surgem ao longo do ano despesas não previstas ou insuficientemente dotadas, originando os respectivos reajustamentos, que podem ser de dois tipos:

- Revisões Orçamentais;
- Alterações Orçamentais;

Ao longo de 2010, foram efectuadas 15 Alterações Orçamentais e 2 Revisões.

A grande maioria das alterações de 2010, foram elaboradas para proceder a reajustamentos ao nível das rubricas da despesa, ou seja, implicaram um reforço em rubricas de despesa compensado pela redução noutras rubricas da despesa.

Em Abril foi realizada a 1ª revisão ao orçamento que implicou um aumento global da despesa em cerca de 3.500.0000€. Para além da introdução do saldo da gerência de 2009, de 543.680,14€, utilizado na sua totalidade para reforçar o orçamento da despesa, foi introduzido o empréstimo de 3.000.0000€, referente aos Saneamentos de Espirito Santo, Vale de Açor de Baixo e Monte Viegas e Vale de Açor de Cima.

ANÁLISE DA EXECUÇÃO ORÇAMENTAL

Através da análise da execução do orçamento da receita e da despesa, podemos verificar o montante total quer da receita arrecada, quer da despesa efectivamente paga, bem como os respectivos desvios, face ao inicialmente previsto.

Para além desta informação será interessante analisar também, o peso de cada rubrica no total do orçamento, bem como o seu comportamento anual e a sua evolução face ao ano anterior.

As disponibilidades financeiras do Município de Mértola, na gerência de 2010, apuradas através da execução orçamental, foram as seguintes:

Saldo da Gerência de 2009	543.680,14€
Receita total cobrada na Gerência de 2010	15.855.961,90€
SOMA	16.399.642,04€
Despesa efectuada na Gerência de 2010	15.771.806,85€
Saldo para a Gerência seguinte (2011)	<u>627.835,19€</u>

De forma a ter uma noção mais precisa e rigorosa da execução do orçamento em 2010, é feita de seguida, uma análise, às rubricas mais significativas da receita e da despesa.

Análise Global da Receita

As receitas totais ascenderam a 16.399.642,04€, no ano em apreciação, sendo 54% de receitas correntes num total de 8.842.146,32€, e 43% de receitas de capital, no valor de 6.900.883,82€ e 3% de outras receitas, 566.911,90€, que inclui o saldo da gerência e as reposições não abatidas aos pagamentos.

Comparativamente com o ano anterior regista-se um decréscimo quer na componente corrente quer na componente capital.

Este decréscimo foi, de cerca de 6% na componente corrente, fortemente influenciada pelo PEC II que nos retirou cerca de 260.000,00€. No que respeita à componente capital, o decréscimo foi de cerca de 30%, por um lado também o impacto do PEC II se fez aqui notar, mas mais significativo foi a não utilização de empréstimos contratados, por atrasos na execução e lançamento das empreitadas.

De referir também que os 16.399,642,04€ de receita arrecada representa cerca de 84% da receita inicialmente prevista e cerca de 71% da dotação final prevista.

Receita Corrente

A receita corrente com uma execução de 94%, serviu de base à gestão corrente da Autarquia, permitindo o financiamento das despesas correntes.

Através da análise do **Quadro 2**, que apresentamos de seguida, é possível analisar quer a estrutura quer o desempenho da receita corrente da Autarquia.

Relatório de Execução Financeira						
Quadro 2 - Receita Corrente 2010						
RECEITAS CORRENTES	Orçamento Final		Receita Cobrada		Desvio	Taxa de Execução
		%		%		
Impostos Directos	508.153,00	5%	514.244,52	6%	6.091,52	101%
Impostos Indirectos	6.484,00	0%	6.230,57	0%	-253,43	96%
Taxas, Multas e Penalidades	95.586,00	1%	87.691,28	1%	-7.894,72	92%
Rendimentos de Propriedades	364.657,00	4%	354.494,01	4%	-10.162,99	97%
Transferências Correntes	7.787.588,00	83%	7.211.338,21	82%	-576.249,79	93%
Venda de Bens e Serviços Correntes	594.527,00	6%	638.035,07	7%	43.508,07	107%
Outras Receltas Correntes	21.303,00	0%	30.112,66	0%	8.809,66	141%
Total das Receitas Correntes:	9.378.298,00	100%	8.842.146,32	100%	-536.151,68	94%

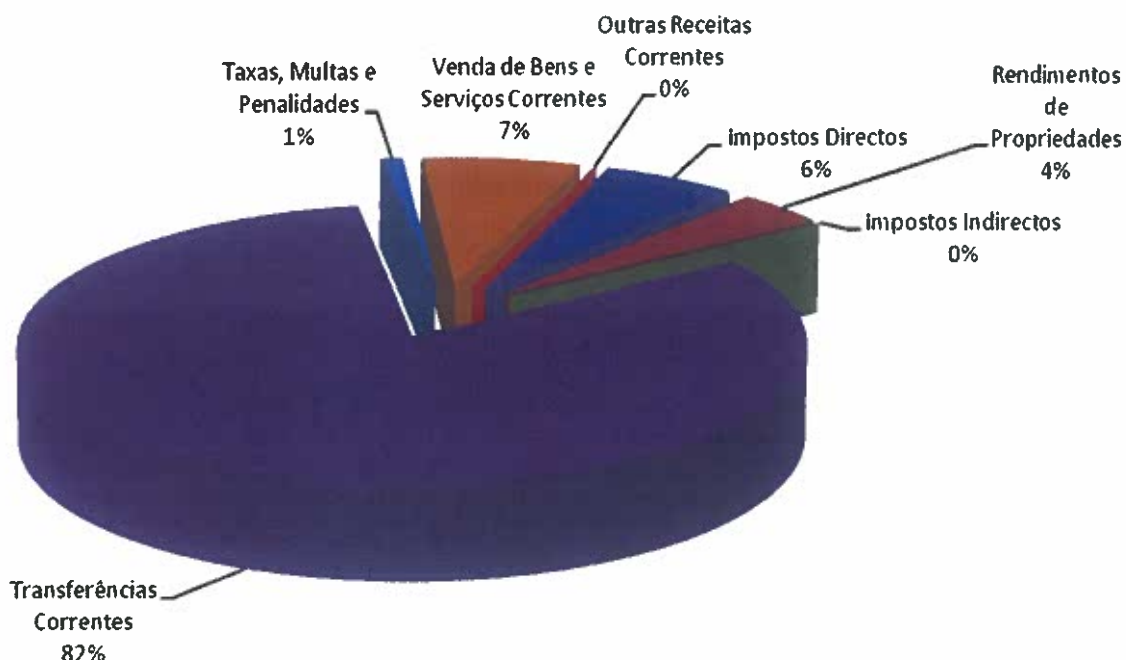
Em primeiro lugar, analisando a estrutura da receita corrente, facilmente se conclui a forte dependência da Autarquia face às transferências correntes, os cerca de 83%, que esta rubrica representa no total da receita, é disso, prova mais que evidente.

Se levarmos ainda em linha de conta que dos 7.211,338,21€, de transferências correntes recebidas, 6.571,479,96€ corresponderem ao valor transferido do Orçamento Estado, através do Fundo de Equilíbrio Financeiro, temos obrigatoriamente que ficar preocupados, dada a actual conjuntura económica que o país atravessa, e como qualquer diminuição desta transferência, por muito pequena que seja, o forte impacto que ela representa da nossa realidade financeira.

De destacar pela positiva, apesar do peso pouco significativo que tem no total da receita, o comportamento quer ao nível dos Impostos directos quer da venda de bens e serviços, bem como das outras receitas correntes, que registaram uma execução acima do previsto em 1%,7% e 41%, respectivamente. Ao invés as transferências correntes, em virtude essencialmente dos cortes impostos pelo PEC II, registam um decréscimo de cerca de 7% relativamente ao previsto.

Gráfico 1

Estrutura da Receita Corrente



Comparativamente com o ano anterior, **Quadro 3**, apresentado de seguida, verifica-se um decréscimo das receitas correntes em cerca de 530.000€, influenciado na íntegra pela diminuição da rubrica transferências correntes, pelo motivos anteriormente apresentados. De registar com agrado, uma variação positiva em todas as restantes rubricas.

Relatório de Execução Financeira			
Quadro 3 - Receita Corrente 2009 / 2010			
RECEITAS CORRENTES	Orçamento		Taxa de Variação
	2009	2010	
Impostos Directos	484.555,10	514.244,52	6%
Impostos Indirectos	5.187,89	6.230,57	20%
Taxas, Multas e Penalidades	53.282,05	87.691,28	65%
Rendimentos de Propriedades	356.763,46	354.494,01	-1%
Transferências Correntes	7.827.229,62	7.211.338,21	-8%
Venda de Bens e Serviços Correntes	632.321,83	638.035,07	1%
Outras Receltas Correntes	13.926,60	30.112,66	116%
Total das Receitas Correntes:	9.373.266,55	8.842.146,32	-6%

Receita de Capital

A receita de capital totalizou o montante de 6.900.883,82€, representa cerca de 43% da receita total da Autarquia. Esta componente da receita apresenta uma execução de cerca de 53% em relação ao previsto para 2010 – **Quadro 4**.

Como se pode comprovar, a receita de capital é constituída quase integralmente pelas transferências de capital, que representam 93% do total da receita. À semelhança do que se verifica do lado da receita corrente, também aqui a transferência do Orçamento de Estado, através do Fundo de Equilíbrio Financeiro, reflecte um grande peso, apesar de relativamente inferior, uma vez que são apenas 4.380.986,00€ dos 6.479.072,82€, ou seja 68% enquanto nas transferências correntes esse peso é de 91%.

Relatório de Execução Financeira						
Quadro 4 - Receita de Capital 2010						
RECEITAS DE CAPITAL	Orçamento Final	%	Receita Cobrada	%	Desvio	Taxa de Execução
Venda de Bens de Investimento	1.200.011,00	9%	133.038,80	2%	-1.066.972,20	11%
Transferências de Capital	7.758.207,46	59%	6.479.072,85	93%	1.279.134,61	84%
Activos Financeiros	15.397,00	0%	14.302,17	0%	-1.094,83	93%
Passivos Financeiros	4.271.470,00	32%	364.470,00	5%	-3.907.000,00	9%
Outras Receitas de Capital	2,00	0%	0,00	0%		
Total das Receitas de Capital:	13.245.087,46	100%	6.990.883,82	100%	-6.254.201,64	53%

Comparativamente com o ano anterior regista-se um decréscimo da receita de capital em cerca de 30%, influenciada em parte pelo corte nas transferências do Orçamento de Estado, mas sobretudo pela fraca utilização dos empréstimos contratados. – **Quadro 5**.

Relatório de Execução Financeira			
Quadro 5 - Receita de Capital 2009 / 2010			
RECEITAS DE CAPITAL	Orçamento		Taxa de Variação
	2009	2010	
Venda de Bens de Investimento	175.275,00	133.038,80	-24%
Transferências de Capital	7.075.166,21	6.479.072,85	-8%
Activos Financeiros	15.653,71	14.302,17	-9%
Passivos Financeiros	2.796.991,00	364.470,00	-87%
Outras Receitas de Capital	0,00	0,00	
Total das Receitas de Capital:	10.063.085,92	6.990.883,82	-31%

Análise Global da Despesa

O orçamento final de 2010 apresentou uma dotação global da despesa de 23.167.066,60€, sendo que 9.921.978,14€ respeita a despesa corrente, e 13.245,088,46€ a despesa de capital.

A dotação inicial da despesa foi de 19.531.093,00€, e com as várias modificações orçamentais introduzidas ao longo do ano, apresentou um reforço de cerca 18%, no total de 3.635.973,60€.

A taxa de execução das despesas correntes é de 95%, num total de 9.441,825,92€, enquanto a execução da despesa de capital se situou nos 48% com 6.329.980,93€.

Despesa Corrente

Neste ponto é feita uma breve referência aos valores orçamentados da despesa corrente e sua comparação com os valores executados, o que permitirá concluir acerca do nível de realização e apurar os respectivos desvios. – *Quadro 6*

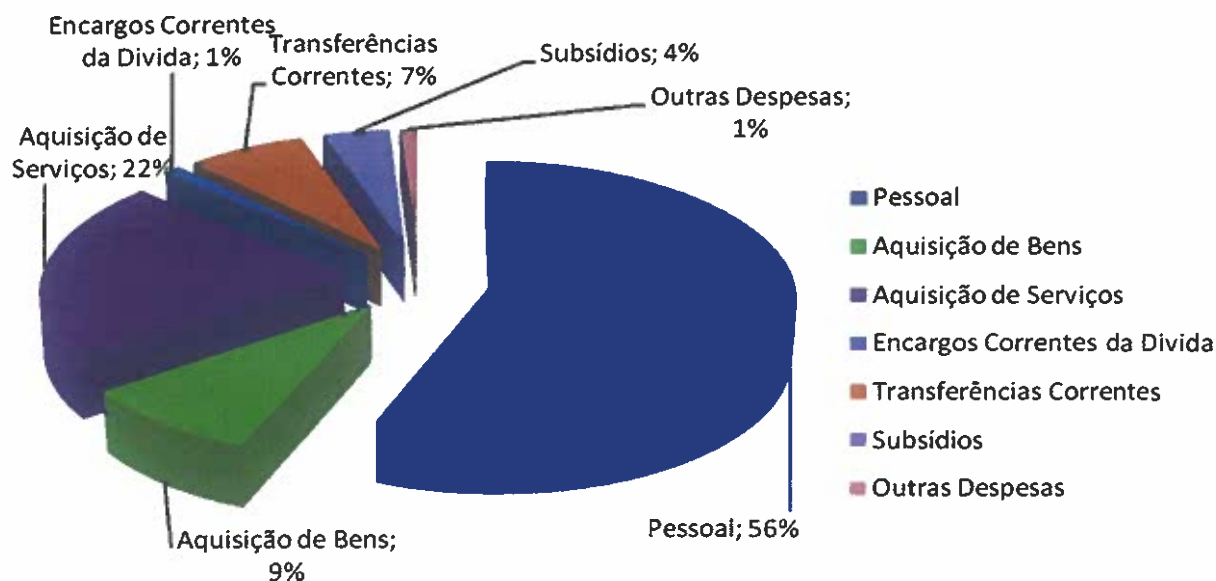
Relatório de Execução Financeira						
Quadro 6 - Despesa Corrente						
DESPESAS CORRENTES	Orçamento Final	%	Despesa Paga	%	Desvio	Taxa de Execução
Pessoal	5.270.669,58	53%	5.251.758,84	56%	-18.910,74	100%
Aquisição de Bens e Serviços						
Aquisição de Bens	1.000.119,10	10%	848.659,45	9%	-151.459,65	85%
Aquisição de Serviços	2.339.667,95	24%	2.043.584,80	22%	-296.083,15	87%
Encargos Correntes da Dívida	118.650,00	1%	116.201,74	1%	-2.448,26	98%
Transferências Correntes	718.928,00	7%	707.725,82	7%	-11.202,18	98%
Subsídios	342.912,21	3%	342.910,70	4%	-1,51	100%
Outras Despesas	131.031,30	1%	130.984,57	1%	-46,73	100%
Total das Despesas Correntes:	9.921.978,14	100%	9.441.825,92	100%	-480.152,22	95%

As despesas correntes, no montante de 9.441,825,92€, registam uma execução de cerca de 95% e correspondem a cerca de 60% do total da despesa paga em 2010.

De registar como positivo, a execução abaixo do previsto nas principais rubricas da despesa, o que implica necessariamente uma poupança, fruto das medidas de contenção implementadas no segundo semestre do ano.

Gráfico 2

Estrutura da Despesa Corrente



A despesa corrente mantém a sua estrutura essencialmente assente nas despesas com pessoal e a aquisição de bens e serviços, estas duas componentes da despesa totalizam 87% do total da despesa orçamentada. Trata-se de despesas fixas de funcionamento, na sua quase totalidade.

Relativamente à evolução da despesa comparativamente ao ano anterior, ela manteve-se praticamente ao mesmo nível – *Quadro 7*.

Relatório de Execução Financeira			
Quadro 7 - Despesa Corrente 2009/2010			
DESPESAS CORRENTES	Orçamento		Taxa de Variação
	2009	2010	
Pessoal	5 234.237,03	5.251.758,84	0%
Aquisição de Bens e Serviços			
Aquisição de Bens	775.362,97	848.659,45	9%
Aquisição de Serviços	1.983.272,15	2.043.584,80	3%
Encargos Correntes da Dívida	286.737,12	116.201,74	-59%
Transferências Correntes	645.522,29	707.725,82	10%
Subsídios	260.524,02	342.910,70	32%
Outras Despesas	211.735,69	130.984,57	-38%
Total das Receitas Correntes:	9 397.391,27	9.441.825,92	0%

De realçar por um lado o esforço feito no controlo rigoroso das despesas com pessoal e aquisição de bens e serviços, que se mantiveram em níveis idênticos aos do ano anterior. A redução ou controlo deste tipo de despesas, que são essencialmente despesas

de funcionamento, é como se sabe, uma tarefa bastante difícil. A obtenção deste resultado que deveremos considerar bastante positivo, só foi possível pelo impacto directo de algumas das medidas de contenção implementadas, mas também pelo esforço conjunto de todos os serviços numa maior racionalidade ao nível dos seus gastos.

De referir também por outro lado, que apesar das dificuldades enfrentadas, foi possível manter todos os apoios e inclusive aumentá-los, daí o ligeiro acréscimo registado nas transferências, onde se inclui as verbas transferidas para as Juntas de Freguesia, Associações Culturais e Desportivas e para as Famílias através dos apoios sociais.

Despesa de Capital

O quadro seguinte permite observar a desagregação da despesa de capital, indicando para as respectivas dotações orçamentais o volume de despesa paga, respectiva estrutura e taxa de execução – *Quadro 8*

Relatório de Execução Financeira						
Quadro 8 - Despesa de Capital						
DESPESA DE CAPITAL	Orçamento		Despesa Paga		Desvio	Taxa de Execução
	Final	%		%		
Aquisição de Bens de Investimento	10.349.566,62	78%	5.137.884,58	81%	-5.211.682,04	50%
Transferências de Capital	971.051,38	7%	378.181,46	6%	-592.869,92	39%
Activos Financeiros	3.001,00	0%	3.000,00	0%	-1,00	100%
Passivos Financeiros	1.921.467,46	15%	810.914,89	13%	-1.110.552,57	42%
Outras Despesas	2,00	0%	0,00	0%		
Total das Despesas de Capital:	13.245.088,46	100%	6.329.980,93	100%	-6.915.105,53	48%

A estrutura da despesa de capital é constituída na sua maioria pela Aquisição de Bens de Investimento, que representam 78% do total da despesa de capital e cerca de 32% do total da despesa do Município.

Comparativamente ao ano anterior, verifica-se uma diminuição na despesa de capital em cerca de 35% - *Quadro 9*

Relatório de Execução Financeira			
Quadro 9 - Despesa de Capital 2009 /2010			
DESPESAS DE CAPITAL	Orçamento		Taxa de Variação
	2009	2010	
Aquisição de Bens de Investimento	6.720.599,42	5.137.884,58	-24%
Transferências de Capital	263.467,49	378.181,46	44%
Activos Financeiros	0,00	3.000,00	
Passivos Financeiros	2.601.246,71	810.914,89	-69%
Outras Despesas	103.921,59	0,00	-100%
Total das Despesas de Capital:	9.689.235,21	6.329.980,93	-35%

Como de pode comprovar essa redução foi fortemente influenciada pela rubrica passivos financeiros, ou seja despesas relativas a amortização de empréstimos que não se

concretizaram, por não se ter concretizado a aprovação do POVT que implicaria a amortização dos empréstimos de algumas das empreitadas aí incluídas.

INVESTIMENTO MUNICIPAL

Relatório de Execução Financeira

Quadro 10 - Investimento Municipal 2010

INVESTIMENTO DIRECTO		Orçamento Final		Despesa Paga		Desvio	Taxa de Execução
			%		%		
0102 07	investimentos	10.349.566,62		5.137.884,58		-5.211.682,04	50%
0102 0701	Bens do Domínio Privado	3.521.351,62	34,0%	2.094.155,98	40,8%	-1.427.195,64	59%
0102 070101	Terrenos	39.973,00	1,1%	0,00	0,0%	-39.973,00	0%
0102 070102	Habitacões	624.665,00	17,7%	337.606,70	16,1%	-287.058,30	54%
0102 070103	Edifícios	1.809.298,62	51,3%	1.055.253,05	50,4%	-750.045,57	58%
0102 070104	Construções Diversas	72.300,00	2,1%	50.795,41	2,4%	-21.504,59	70%
0102 070106	Material de Transporte	254.000,00	7,2%	222.567,44	10,6%	-31.432,56	88%
0102 070107	Equipamento Informático	73.000,00	2,1%	39.897,21	1,9%	-33.102,79	55%
0102 070108	Software Informático	292.600,00	8,3%	179.776,52	8,6%	-112.823,48	61%
0102 070109	Equipamento Administrativo	52.000,00	1,5%	15.269,92	0,7%	-36.730,08	29%
0102 070110	Equipamento Básico	265.915,00	7,6%	157.987,73	7,5%	-107.927,27	59%
0102 070111	Ferramentas e utensílios	5.500,00	0,2%	402,00	0,0%	-5.098,00	7%
0102 070112	Artigos e objectos de valor	36.100,00	1,0%	34.600,00	1,7%	-1.500,00	96%
0102 0703	Bens do Domínio Público	6.828.215,00	66,0%	3.043.728,60	59,2%	-3.784.486,40	45%
0102 07030301	Viadutos, arruam.obras compl.	2.891.653,00	42,3%	1.396.652,63	45,9%	-1.495.000,37	48%
0102 07030302	Sist. dren. águas residuais	1.672.851,00	24,5%	622.013,36	20,4%	-1.050.837,64	37%
0102 07030303	Estações trat. de águas residuais	29.500,00	0,4%	7.192,08	0,2%	-22.307,92	24%
0102 07030305	Parques e jardins	22.500,00	0,3%	7.573,44	0,2%	-14.926,56	34%
0102 07030307	Captação e distribuição de água	966.864,00	14,2%	370.382,24	12,2%	-596.481,76	38%
0102 07030308	Viação rural	859.283,00	12,6%	545.793,92	17,9%	-313.489,08	64%
0102 07030309	Sinalização e trânsito	66.000,00	1,0%	24.119,73	0,8%	-41.880,27	37%
0102 07030310	Infraest. distrib. energia electrica	5.000,00	0,1%	3.361,04	0,1%	-1.638,96	67%
0102 07030312	Cemitérios	25.645,00	0,4%	400,44	0,0%	-25.244,56	2%
0102 07030313	Outros	240.430,00	3,5%	55.691,52	1,8%	-184.738,48	23%

O Investimento Municipal previsto para o ano em apreciação correspondia a 10.349.566,62€, sendo que 3.521.351,62€, cerca de 34% correspondia a Bens do Domínio Privado e 6.828,215,00€, restantes 66% a Bens do Domínio Público.

A execução ficou aquém da estimativa, os pagamentos totalizaram cerca 50%, ou seja de 5.137,884,58€, o que representa um desvio de 5.211.682,04€.

Para este resultado contribuíram de forma mais significativa, para além da rubrica dos edifícios que apresenta um desvio de 750.000€, as rubricas, viadutos, arruamentos e obras complementares, sistemas de drenagem de águas residuais e a captação e distribuição de águas, que apresentam respectivamente desvios de 1.495.000€, 1.050.837€ e 596.481€.

Analisando agora, as rubricas onde se verificou maior execução, é curioso verificar que são praticamente as mesmas apontadas anteriormente, com excepção da viação rural.

Assim dos 2.094.155,98€ de despesa paga referente a Bens do domínio privado, a rubrica Edifícios regista pagamentos de 1.055.253,05€, quase 50% do total. Por sua vez dos 3.043.728,60€ de despesa paga referente a Bens do domínio público, as rubricas viadutos, arruamentos e obras complementares, sistemas de drenagem de águas residuais e a captação e distribuição de águas, registam pagamentos de 1.396.652,63€, 622.013,36€ e 370.382,24€, no conjunto representam 78% da despesa de capital paga.

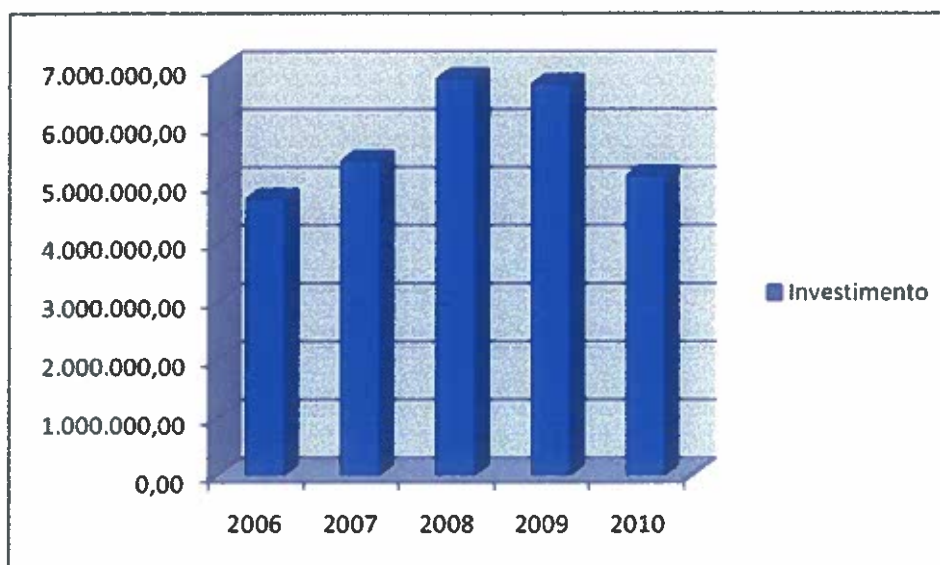
O comportamento do investimento ao longo dos últimos anos é apresentado no quadro seguinte - **Quadro 11**.

Relatório de Execução Financeira					
Quadro 11 - Investimento Municipal - Evolução					
	2006	2007	2008	2009	2010
Investimento	4.740.433,63	5.389.151,69	6.810.505,07	6.720.599,42	5.137.884,58

Pela análise do gráfico é possível identificar um ligeiro decréscimo do investimento no último ano, tendência já verificada no ano anterior. A justificação passará essencialmente por se tratar de um período com poucas aprovações ao nível dos financiamentos comunitários por se estar a iniciar um novo quadro comunitário.

Gráfico 2

Evolução do Investimento Municipal



No decurso do ano económico de 2010, os investimentos mais significativos foram os referentes aos seguintes projectos:

- Intervenção na “Casa dos Azulejos”, edifício remodelado para instalação dos serviços municipais da Divisão de Cultura Desporto e Tempos Livres
- Intervenção na obra de construção/remodelação da Biblioteca Municipal
- Ampliação da cobertura do Pavilhão Gimnodesportivo Municipal;
- Obras de melhoramentos na cobertura da Piscina Municipal;
- Remodelação do Mercado da Vila;
- Remodelação do Mercado da Mina de São Domingos,
- Obras de arruamentos em Corte de Sines;
- Obras de arruamentos em Penedos;
- Empreitada de Saneamento, abastecimento de água e pavimentação em Algodor;
- Empreitada de Saneamento, abastecimento de água e pavimentação em Penilhos;
- Empreitada de Saneamento, abastecimento de água e pavimentação em Via Glória;
- Empreitada de reparação de 264 Kms em caminhos de terra batida

SINTESE DA SITUAÇÃO ECONÓMICA E FINANCEIRA

Por tudo o que atrás foi exposto, podemos concluir que a actividade desenvolvida durante o exercício de 2010, evidenciou algumas dificuldades o que se traduziu num comportamento menos conseguido de alguns indicadores - *Quadro 11*.

Relatório de Execução Financeira				
Quadro 11 - Síntese da Situação Económica e Financeira da Câmara Municipal				
DESIGNAÇÃO	2009	2010	Variação	Var. %
Saldo Inicial de Tesouraria	192.800,26	543.680,14	350.879,88	181,99%
Receltas Correntes	9.374.420,45	8.842.146,32	-532.274,13	-5,68%
Despesas Correntes	9.397.391,27	9.441.825,92	44.434,65	0,47%
Saldo Corrente	-22.970,82	-599.679,60		
Receltas de Capital	10.063.085,92	6.990.883,82	-3.072.202,10	-31%
Despesas de Capital	9.689.235,22	6.329.980,93	-3.359.254,29	-35%
Saldo de Capital	373.850,70	660.902,89		
Receltas Totais	19.437.506,37	15.833.030,14	-3.604.476,23	-19%
Despesas Totais	19.086.626,49	15.771.806,85	-3.314.819,64	-17%
Saldo de Exercício	350.879,88	84.155,05		
Saldo de Tesouraria	543.680,14	627.835,19	84.155,05	15%
Dividas e Fornecedores G/c	507.486,36	476.862,81	-30.623,55	-6%
Dividas de Clientes	16.544,41	19.704,26	3.159,85	19%
Disponibilidades de Curto Prazo	52.738,19	170.676,64	117.938,45	224%

A observação do quadro anterior permite-nos retirar algumas conclusões:

- **O Saldo da Actividade Corrente**, continua a evidenciar grandes dificuldades em assegurar o respectivo equilíbrio, apesar de todo o esforço implementado pelos serviços. As várias contingências que nos afectaram ao longo do ano contribuíram decisivamente para este indicador menos conseguido.
- **O Saldo do Exercício**, por sua vez regista valores positivos, apesar de inferior ao do ano anterior. Este saldo positivo, foi alcançado por influência do saldo de capital apresentado.
- **O Saldo de Tesouraria**, é um dos indicadores que apresenta um comportamento bastante positivo, com uma variação positiva de 15% relativamente ao ano anterior.
- No final do ano de 2010, a Autarquia apresentava um valor de **Dívidas a Terceiros de Curto Prazo**, de 476.862,81€, valor inferior em 6%, ao apresentado no final do ano anterior.

DÍVIDA

Analisando a dívida total a terceiros em 31/12/2010, a mesma totalizava 8.858.315,07€, sendo que 476.862,81€ respeita a dívida de curto prazo e 8.380,758,33€ a dívida de médio e longo prazo. A dívida total apresenta assim um decréscimo de cerca de 10% relativamente ao ano anterior, sendo também o valor mais baixo dos quatro anos em análise - *Quadro 12*

Relatório de Execução Financeira

Quadro 12 - Evolução das Dívidas a Terceiros

	Dívida em 31/12/2007	Dívida em 31/12/2008	Dívida em 31/12/2009	Dívida em 31/12/2010
Dívidas de médio e longo prazo	8.720.209,35	10.226.798,42	9.286.568,12	8.380.758,33
Dívidas de curto prazo	396.809,68	375.759,77	507.486,36	477.556,74
TOTAL	9.117.019,03	10.602.558,19	9.794.054,48	8.858.315,07

Dívida de Curto Prazo

A Autarquia apresentava em 31 de Dezembro de 2010, uma dívida a terceiros de 476.862,81€, que não foi paga, não por insuficiência de saldo de tesouraria, mas para não agravar o desequilíbrio orçamental da actividade corrente, uma vez que se trata exclusivamente de despesa corrente.

Dívida de Médio e longo Prazo

A dívida de médio e longo prazo, constituída por dívida de empréstimos no montante de 8.196,977,97€ e dívidas a fornecedores de imobilizado no montante de 183.780,36€.

ANÁLISE DA EXECUÇÃO DAS GRANDES OPÇÕES DO PLANO

Da análise do quadro seguinte é possível concluir que a taxa de execução das Grandes Opções do Plano em 2010, foi de 56%, num total de 7.514,263,55€, inferior no entanto em cerca de 14% relativamente a 2009 – *Quadro 13*

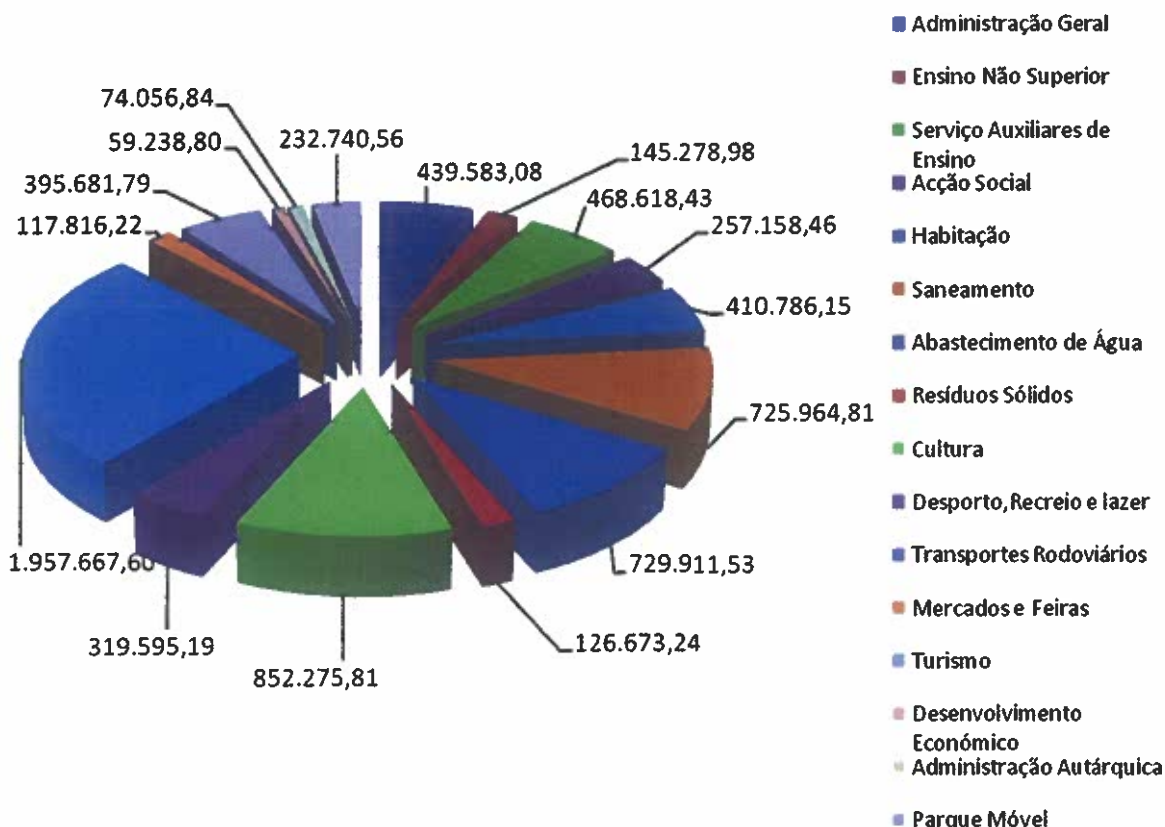
Relatório de Execução Financeira
Quadro 13 - Execução das Grandes Opções do Plano

Sector de Actividade	Orçamento de 2010				
	2009	Final	Executado	%	Distr. Invest.
	(1)	(2)	(3)	(4)=(3)/(2)	
Administração Geral	300.932,02	809.188,00	439.583,08	54%	6%
Protecção Civil e luta contra incêndios	104.262,14	248.050,00	101.319,41	41%	1%
Ensino Não Superior	332.925,76	166.189,00	145.278,98	87%	2%
Serviço Auxiliares de Ensino	309.358,29	498.731,70	468.618,43	94%	6%
Aecção Social	154.735,86	348.918,00	257.158,46	74%	3%
Habitacção	548.992,27	725.089,00	410.786,15	57%	5%
Ordenamento do Território	0,00	82.615,00	71.514,15	87%	1%
Saneamento Básico	635.403,34	1.818.951,00	725.964,81	40%	10%
Abastecimento de Água	719.960,07	1.632.168,46	729.911,53	45%	10%
Resíduos Sólidos	148.623,65	146.520,00	126.673,24	86%	2%
Protecção do Meio Ambiente e Conserv. Natureza	14.941,85	102.887,00	22.177,96	22%	0%
Cultura	301.175,39	1.169.665,00	852.275,81	73%	11%
Desporto e Tempos Livres	256.729,21	464.250,00	319.595,19	69%	4%
Outras Actividades Cívicas e Religiosas	7.666,90	11.500,00	2.843,50	25%	0%
Indústria e energia	25.265,10	40.350,00	3.361,04	8%	0%
Transportes Rodoviários	4.108.033,44	3.785.436,00	1.957.667,60	52%	26%
Mercados e Feiras	40.418,55	396.315,00	117.816,22	30%	2%
Turismo	328.808,03	595.735,00	395.681,79	66%	5%
Desenvolvimento Económico	109.987,56	66.789,00	59.238,80	89%	1%
Administração Autárquica	53.296,97	117.337,00	74.056,84	63%	1%
Parque.Móvel	253.353,13	299.900,00	232.740,56	78%	3%
TOTAL	8.754.869,53	13.526.584,16	7.514.263,55	56%	100%

Da leitura do quadro é possível identificar as principais áreas de investimento em 2010. Como se pode comprovar estas áreas não diferem muito das do ano anterior, e são elas: Transportes Rodoviários, Saneamento Básico; Abastecimento de Água e a Cultura.

Os valores apresentados, na coluna (1) e (3), dizem respeito a despesa efectivamente paga.

Se entrarmos em linha de conta com a despesa comprometida, ou seja, despesa que já está formalmente contratualizada, esse valor ascende a 10.566,395,59€ o que equivale a 78% da despesa prevista.



De seguida apresentamos um resumo das principais intervenções, quer sejam obras ou actividades, que contribuíram para o valor global da despesa, por sector de actividade:

Ao nível do **Sector de Administração Geral**, o valor total executado foi de 439.583,08€. Para este valor contribuíram, entre outros, os seguintes investimentos:

- Aquisição de Equipamento Básico, Administrativo e de Comunicações, Equipamentos Informáticos e Software diverso, necessários à contínua modernização dos serviços. No ano em concreto, destacamos a aquisição de equipamento básico para as instalações do NEDS, e átrio do Edifício dos Paços do Concelho. Bem como PC's, impressoras e fotocopiadoras para os diversos serviços, para além das licenças anuais das várias aplicações.
- Obras de recuperação na "Casa dos Azulejos" – instalações dos serviços da DCDT (Divisão de Cultura Desporto e Tempos Livres).

Ao nível do Sector **Ensino não Superior**, o valor total executado foi de 145.278,98€. Este sector de actividade que teve nos últimos anos um forte investimento, para o ano em análise destacamos os seguintes intervenções de maior relevância:

- Conclusão das obras do Centro Escolar de Algodor.
- Obras de recuperação no Centro Escolar de Corte Pinto.
- Protocolo de transferências para as Juntas de Freguesia, para manutenção dos Edifícios dos Centros Escolares.
- Aquisição de Mobiliário e Equipamento diverso, para os vários Centros Escolares.

Este Sector de actividade, Serviços Auxiliares de Ensino, apresenta um valor total executado de 468.618,43€. Para este valor, concorreram um conjunto de despesas regulares, mais ou menos semelhantes às dos anos anteriores.

- Aquisição de vinhetas, à Rodoviária, para transporte de alunos.
- Auxílios Económicos, inclui refeições, subsídios escolares e Bolsa de Estudo Serrão Martins.
- Apoio ao Agrupamento de Escolas de Mértola.
- Protocolo com a ALSUD para financiamento da actividade.
- Protocolo com Santa Casa da Misericórdia para prestação de serviços de apoio à Educação

Para o ano em concreto devemos destacar a intervenção no edifício cedido à Cooperativa de Ensino e Formação Profissional – Alsud.

O Sector da Acção Social, tem registado anualmente um acréscimo de investimento. No ano em análise esse valor ascendeu a 257.158,46€. Para este sector de actividade para além dos apoios regulares às Instituições sociais de solidariedade social, contribuem os apoios sociais quer no âmbito do cartão social quer através do programa de incentivos aos nascimentos.

- No ano 2010 foram atribuídos os seguintes apoios, no âmbito do Programa de apoio às IPSS do Concelho, por entidade:
 - ✓ Santa Casa da Misericórdia de Mértola – 105.280,68€
 - ✓ Núcleo de Voluntariado de Mértola – 3.350,00€
 - ✓ Centro de Apoio a Idosos de Moreanes – 9.120,00€
 - ✓ Cercibeja – 1.000,00€

- ✓ Centro Social dos Montes Altos – 4.363,00€
 - ✓ Casa do Povo de Santana de Cambas – 2.930,00€
 - ✓ Centro de Apoio social aos Trabalhadores da Câmara Municipal de Mértola – 2.000,00
 - ✓ AMI – 2.500,00€
 - ✓ Moura Saluquia – Associação de Mulheres do Concelho de Moura – 1.247,00€
- No âmbito das Comparticipações do Cartão Social durante ao ano 2010 foram efectuados os seguintes processamentos, num total de 83.764,72€:
 - ✓ Setembro a Dezembro de 2009 – 23.216,45€
 - ✓ Janeiro a Abril de 2010 – 18.249,52€
 - ✓ Maio a Junho de 2010 – 15.106,26€
 - ✓ Julho a Agosto de 2010 – 12.041,50€
 - ✓ Setembro a Outubro – 15.150,99€
 - No âmbito Programa de Animação Social, no ano em apreciação, podemos destacar as seguintes actividades: Passeio de Barco, Passeios de Verão, 14º Encontro de Reformados, Pensionista e Idosos do Concelho.
 - No âmbito do Programa de Incentivo aos Nascimentos, e Apoio ao Segundo Filho, foram pagos 9.411,28€.

O **Sector da Habitação** tem merecido ao longo dos últimos anos uma especial atenção. O investimento neste sector de actividade traduz-se por um lado na recuperação do parque habitacional propriedade do Município, ou no desenvolvimento de novos loteamentos para construção. O Valor total executado no ano foi de 410.786,15€, de onde se destacam os seguintes:

- Conclusão do Loteamento Habitacional, designado ZE 2
- Neste sector de actividade insere-se também os apoios habitacionais concedidos a particulares para a recuperação das suas habitações ou para construção de instalações sanitárias. No ano em curso este apoio totalizou 72.755,95€.

Ao nível do Sector de Actividade **Saneamento Básico**, o valor total investido foi de 725.964,81€. Este sector de actividade tem sido nos últimos anos um sector prioritário de investimento. Para este ano em concreto, destacamos os seguintes investimentos:

- Conclusão da empreitada de Saneamento em Algodor
- Conclusão da empreitada de Saneamento em Penilhos
- Conclusão da empreitada de Saneamento em Via Glória
- Início da empreitada Saneamento de Monte Viegas
- Início da empreitada de Saneamento em Vale de Açor de Baixo
- Início da empreitada de Saneamento em Espírito Santo
- Manutenção e controlo das Etar's

Abastecimento de Água, outro dos sectores de actividade que tem tido nos últimos anos um investimento sempre considerável. Em 2010, esse investimento totalizou 729.911,53€.

- Conclusão da empreitada de Abastecimento de Água em Algodor
- Conclusão da empreitada de Abastecimento de Água em Penilhos
- Conclusão da empreitada de Abastecimento de Água em Via Glória
- Início da empreitada Abastecimento de Água de Monte Viegas
- Início da empreitada de Abastecimento de Água em Vale de Açor de Baixo
- Início da empreitada de Abastecimento de Água em Espírito Santo
- Participação no sistema de abastecimento do Enxoé
- Manutenção e controlo dos sistemas de abastecimento de água
- Realização de análises para controlo de qualidade da água

O investimento na área da **Cultura** passa muito por um conjunto de actividades e iniciativas realizadas ao longo do ano, e também pelos apoios atribuídos às Associações e Colectividades do Concelho, que permitem dinamizar a actividade cultural. Em 2010 o valor investido nesta área ascendeu a 825.275,81€, consideravelmente acima do valor

dispendido em 2009. Para este acréscimo contribuiu fortemente a obra de ampliação da Biblioteca Municipal que decorreu durante o ano, e cujos pagamentos totalizaram 505.724,13€.

- Uma das rubricas que mais peso representa neste sector de actividade, são os Apoios concedidos às Associações e Colectividades através do programa regular de apoio. No ano em análise foram distribuídos os seguintes apoios, por tipo de programa de apoio:
 - Apoio para Actividades Regulares – 26.600,00€
 - Apoio para Recuperação de Imóveis – 10.140,00€
 - Apoio para Aquisição de Equipamentos – 6.059,97€
 - Apoios específicos para Actividades – 3.750,00€
- O Programa de Animação Sócio - Cultural, levado a cabo pela Autarquia tem tido ao longo dos anos um contributo importantíssimo no desenvolvimento e na projecção do nosso Concelho. Os responsáveis desta área, tem tido sempre a preocupação de inovar, e de introduzir anualmente novidades dentro da programação anual que já por si só é bastante diversificada.

Assim para este ano em concreto, e para além das actividades que normalmente se realizam, como por exemplo: Programação regular de Cinema, Feira do Livro, Arte Non Stop, Dia da Criança, Programação da Casa de Artes Mário Elias, MertolArte, Comemorações do 25 de Abril, Dia da Mulher, Viagem, para Jovens, Semana “Lembrar Serrão Martins”, Comemorações de São Martinho, Festa de Natal, decorreram duas novas iniciativas, com grande aceitação pelo público, nomeadamente o Programa de Cultura Itinerante e o Festival da Juventude.

Desporto, Recreio e Lazer, para o valor investido neste sector de actividade, contribuíram em muito as intervenções realizadas, quer no pavilhão Municipal, quer no Edifício das Piscinas Cobertas de aprendizagem. Valor total executado foi 319.595,19€.

Sendo:

- Obras de ampliação da cobertura no Pavilhão Municipal – 78.933,67€

- Obras de melhoramentos na cobertura da Piscina coberta Municipal – 38.221,01€
- Para além destas duas intervenções, esta área de intervenção inclui anualmente um importante Apoio às Associações e Clubes Desportivos do Concelho. Este apoio, atribuído através do programa de apoios regulares para os clubes desportivos, contribui decisivamente para o sucesso da actividade desportiva destas colectividades.

Em 2010, foram atribuídos os seguintes apoios, por programa:

- Actividades Regulares Vertente Desportiva – 79.363,00€
- Apoio para Recuperação de Imóveis – 4.000,00€
- Apoio para Aquisição de Equipamentos – 2.493,00€
- Actividade Regular Vertente Recreativa – 27.500,00
- Apoio específico para Actividades – 29.814,41€

O Sector dos **Transportes Rodoviários**, é novamente o sector que contempla o maior volume de investimento. Este volume deve-se essencialmente às várias obras de arruamentos em diversas povoações do Concelho, mas também as reparações efectuadas em centenas de Kms em estradas de terra batida ao longo deste ano. O valor total executado foi de 1.957.667,60€

Destacamos as seguintes intervenções:

- Conclusão da empreitada de Arruamentos em Corte Sines
- Conclusão da empreitada de Arruamentos em Penedos
- Conclusão da empreitada de Arruamentos em Algodor
- Conclusão da empreitada de Arruamentos em Penilhos
- Conclusão da empreitada de Arruamentos em Via Glória
- Início da empreitada de Arruamentos em Monte Viegas
- Início da empreitada de Arruamentos em Vale de Açor de Baixo
- Início da empreitada de Arruamentos em Espírito Santo
- Conclusão da empreitada de reparação de caminhos em terra batida

Neste sector de actividade **Mercados e Feiras**, para além das feiras e certames habituais, no ano em avaliação foram concretizadas outras duas intervenções de grande relevo. O Valor total executado foi de 117.816,22€.

Destacamos as seguintes intervenções:

- Início das obras de Remodelação do Mercado Municipal da Vila
- Obras de Remodelação do Mercado da Mina de São Domingos

Ao nível das actividades regulares, realizaram-se as seguintes:

- Realização da 12ª Edição da Feira do Mel Queijo e Pão
- Realização da 8ª Edição da Feira Agro-Pecuária Transfronteiriça

Nesta rubrica, **Turismo**, o valor total investido foi de 395.681,79€.

Para além da realização das actividades regulares, entre elas:

- 8ª Edição do Festival do Peixe do Rio
- Festas da Vila
- Mértola Radical
- Participação na Ovibeja

De realçar a 1ª Edição da Feira da Caça, que decorreu entre os dias 22 a 24 de Outubro.

Neste sector de actividade insere-se também os apoios concedidos à Empresa Municipal de Turismo, através do contrato programa celebrado anualmente para a concretização de acções/actividades no âmbito da promoção turística do Concelho.

O sector de actividade **Administração Autárquica**, contempla todos os apoios e transferências para as Juntas de Freguesia. No ano de 2010 o valor transferido totalizou, 101.911,10€.

O quadro em baixo resume os valores transferidos por entidade e por tipo de protocolo:

Quadro 14 - Fluxo Financeiro 2010							
Juntas de Freguesia	Escolas	Ramais Saneamento	Ramais Água	Limpeza de Fossas	Cobrança Água	Outras p/ Investimentos	Total
Alcaria Ruiva	2.244,00	263,66	86,94	2.689,90	2.226,25	0,00	7.510,75
Corte Pinto	3.490,68	537,65	151,23	232,93	3.605,70	714,68	8.732,87
Espírito Santo		0,00	323,17	2.811,68	449,79	0,00	3.584,64
Mértola	5.984,00	980,33	507,95	3.741,30	0,00	12.898,68	24.112,26
São João dos Caldeireiros	1.496,00	1.074,24	82,82	2.091,60	2.055,03	5.208,15	12.007,84
São Miguel do Pinheiro	1.496,00	539,28	174,50	3.172,69	1.958,29	0,00	7.340,76
São Pedro de Sólis		75,91	73,25	302,30	875,92	28.899,31	30.226,69
São Sebastião dos Carros		0,00	127,54	678,80	370,28	0,00	1.176,62
Santana da Cambas	744,00	247,32	229,73	3.339,30	858,32	1.800,00	7.218,67
							0,00
TOTAL	15.454,68	3.718,39	1.757,13	19.060,50	12.399,58	49.520,82	101.911,10

A renovação do **Parque Móvel**, tem sido uma preocupação permanente ao longo dos últimos anos. No ano 2010, foram investidos no total 232.740,56€.

Para este valor contribuíram as seguintes aquisições:

- 3 Viaturas ligeiras para utilização dos serviços
- 2 Viaturas para utilização dos Eleitos
- 2 Viaturas de Transportes Escolares

FINANCIAMENTOS COMUNITÁRIOS

A informação que de seguida apresentamos, pretende fornecer informação relativa às Operações / Projectos apresentados, aprovados ou que tiveram execução durante o ano de 2010.

De modo a proporcionar uma informação financeira com mais detalhe, será apresentado por cada uma das Operações / Candidaturas, informação relativa á execução do ano em apreciação.

Quadro 15 - Financiamentos Comunitários

Programa Comunitário	Investimento Candidatado	Investimento Aprovado	Investimento Elegível	Financiamento Aprovado	Pedidos de Pagamento Apresentados	Financiamentos Recebidos
INALENTEJO	7.947.186,70	4.246.080,05	4.237.605,63	3.197.414,56	370.086,20	454.552,81
POCTEP	1.825.365,54	1.696.050,00	499.692,21	374.769,16	39.562,44	0,00
PRODER	1.003.970,80	864.512,15	808.315,33	593.278,32	0,00	0,00
POPH	0,00	0,00	0,00	0,00	92.794,34	52.814,38
PROGRAMA CULTURAL 2007-2013	0,00	0,00	0,00	0,00	21.285,30	0,00
CONTRATO PROGRAMA DGLB	0,00	0,00	0,00	0,00	13.464,39	4.066,00
GABINETE DE INSERÇÃO PROFISSIONAL	0,00	0,00	0,00	0,00	10.951,60	20.175,76
TOTAL	10.776.523,04	6.806.642,20	5.545.613,17	4.165.462,04	548.144,27	531.608,95

Foram apresentados no decurso de 2010, um total de 27 candidaturas, com um valor de investimento candidatado de 10.776.523,04€

Durante o ano de 2010 foram aprovadas 20 candidaturas, com um financiamento total de 4.165.462,04€.

Neste campo, de realçar o valor aprovado na Operação INALENTEJO, relativamente às candidaturas “Alargamento e beneficiação da EM 514”, com um total de financiamento aprovado de 1.785.236,34€ e as obras de “Arruamentos em Corte Sines e Penedos” com 799.984,05€, de financiamento aprovado.

LIMITES DE ENDIVIDAMENTO MUNICIPAL

O limite ao endividamento Líquido Total Municipal, encontra-se definido no n.º1 do artigo 37º da Lei n.º 2/2007, de 15 de Janeiro, sendo que este não pode exceder 125% da soma do montante das receitas provenientes dos impostos municipais, participação do município no Fundo de Equilíbrio Financeiro, da participação no IRS, da derrama e da participação nos resultados de entidades do sector empresarial local, relativamente ao ano anterior.

Quadro 16 - Estrutura do Endividamento

1.	Dívidas a Terceiros (Curto Prazo)	660.643,17€
221	Fornecedores, C/c	361.761,28€
217	Clientes e utentes c/ cauções	1.554,38€

2611	Fornecedores de Imobilizado, C/c	183.780,36€
24	Estado e outros Entes Públicos	67.829,08€
262+263+267+268	Outros Credores	45.718,07€
2.	Dívidas de Terceiros (Curto Prazo)	19.704,26€
212	Contribuinte C/c	1.166,34€
213	Utentes C/c	18.537,92€
3.	Dívidas a Terceiros (M/Longo Prazos)	8.196.977,97€
23121	Empréstimos Bancários	8.196.977,97€
4.	Relevante para Endividamento	7.453.258,20€
5.	Excepcionado do Endividamento	743.719,77€

O montante do Endividamento Líquido Municipal, é equivalente à diferença entre a soma dos passivos qualquer que seja a sua forma incluindo nomeadamente os empréstimos contraídos e as dívidas a fornecedores, e a soma dos activos, nomeadamente o saldo de caixa, os depósitos em instituições financeiras e os créditos sobre terceiros (artigo 36.º da Lei 2/2007 de 15 de Janeiro). Para este limite releva ainda os empréstimos e o endividamento das Associações de Municípios e do Sector Empresarial Local.

Da análise da estrutura do endividamento, conclui-se que a maior contribuição diz respeito às dívidas de empréstimos bancários.

Quadro 17 - Endividamento Líquido

1.	Participação Impostos Municipais (Ano N-1)	476.813,23€
010202	Imposto Municipal sobre Imóveis (IMI)	281.415,54€
010203	Imposto Municipal de Circulação (IUC)	71.161,16€
010204	Imposto Municipal sobre Transmissão Onerosa de Imóveis (IMT)	118.544,27€
010205	Derrama	5.436,74€
01020701	Contribuição Autárquica	255,52€
01020702	Imposto Municipal de SISA	0,00€
2.	Participação do Município no FEF e IRS (Ano N)	11.053.353,96€
06030101	Fundo de Equilíbrio Financeiro (corrente)	6.571.479,96€
10030101	Fundo de Equilíbrio Financeiro (capital)	4.380.986,00€
06030103	Participação Variável IRS	100.888,00€
3.	Recetas Totais	11.530.167,19€

4.	Limite Legal Ao Endividamento de Curto Prazo [10% das Receitas Totais]	1.530.167,19€
5.	Limite Legal Ao Endividamento de Médio/Longo Prazo [100% das Receitas Totais]	11.530.167,19€
6.	Limite Legal Ao Endividamento Líquido Total (125% das Receitas Totais)	14.412,708,99€
7.	Endividamento Líquido	7.303.066,87€
8.	Meios Líquidos do Endividamento	7.109.642,12€

Da análise do endividamento líquido, podemos concluir que o Município cumpriu todas as disposições legais, ficando abaixo de todos os limites estabelecidos pela Lei das Finanças Locais. Como se pode observar encontra-se apenas utilizada 50,67% da capacidade de endividamento líquido, sendo possível ao Município contrair dívida em mais de 7.100.000,00€.

APLICAÇÃO DE RESULTADOS

De acordo com a linha d) do ponto 13 do Decreto-lei n.º 54 - A /99, de 22 de Fevereiro, propõe-se que o Resultados Líquidos do exercício, no valor de 2.486.284,06€, seja incorporado na conta 59 - Resultados Transitados e posteriormente constituída Reserva Legal de acordo com o ponto 2.7.3.4 e 5 do Decreto-lei n.º 54 - A /99 de 22 de Fevereiro.

Conta 571 - Reservas Legais (10%) - 248.628,41€